



ІНФОРМАЦІЙНА ДОВІДКА ЩОДО РОЗРАХУНКУ ОБСЯГУ ОСВІТНЬОЇ СУБВЕНЦІЇ НА 2021 РІК:

ЩЕРБАНІВСЬКА ТГ

Базова інформація про засновника:

Засновник	Щербанівська сільська територіальна громада		
Код бюджету	16536000000		
Область	Полтавська	Фактична наповнюваність класів	22,56
Тип	Сільська ТГ	Розрахункова наповнюваність класів	21,0
Площа (км ²)	100,7	Сільське населення (%)	100,0
Населення (осіб)	13 172	Щільність населення (осіб на км ²)	130,8
Сільське населення (осіб)	13 172	Щільність учнів (учнів на км ²)	15,7
Чи здійснюється коригування розрахункової наповнюваності класів (п. 5 Формули)?	Так		

Історичні дані щодо учнів комунальних ЗЗСО

Фактичні значення	2016	2017	2018	2019	2020	2021
Кількість учнів ЗЗСО			986	1 068	1 393	1 579
Обсяг субвенції (тис. грн)			17 545	21 040	30 822	34 985
Субвенція на учня (грн)			17 794	19 700	22 127	22 157
ФНК			16,7	17,2	20,8	22,6
РНК			14,5	14,5	14,5	21,0
Зміна за роками	2016	2017	2018	2019	2020	2021
Учні				8,3%	30,4%	13,4%
Субвенція (тис. грн)				19,9%	46,5%	13,5%
Субвенція на учня (грн)				10,7%	12,3%	0,1%
ФНК				0,5	3,6	1,8
РНК				0,0	0,0	6,5

Підсумки розподілу субвенції на 2021 рік:

	К-ть учнів (факт)	К-ть класів (факт)	Сума (тис. грн)	На учня (грн)	На клас (грн)
Учні комунальних ЗЗСО, з них у гірських населених пунктах в тому числі поділ класів на групи	1579	70	33 021,0	20 913	471 729
Учні спеціальних шкіл (класів) та НРЦ, з них у гірських населених пунктах в тому числі поділ класів на групи	0		1 791,1		
Учні класів з вечірньою формою	0				
Вихованці інтернатів	0				
Вихованці спеціальних інтернатів	0				
Асистенти в інклюзивних класах	16	11	1 964,3	122 772	
Заклади професійної освіти	0				
Заклади фахової передвищої освіти	0				
Інклюзивно-ресурсні центри	0 ІРЦ				
Учні приватних ЗЗСО	0				
Щербанівська ТГ	1 579	70	34 985,4		

Детальний розрахунок обсягу освітньої субвенції на 2021 рік для Щербанівської ТГ

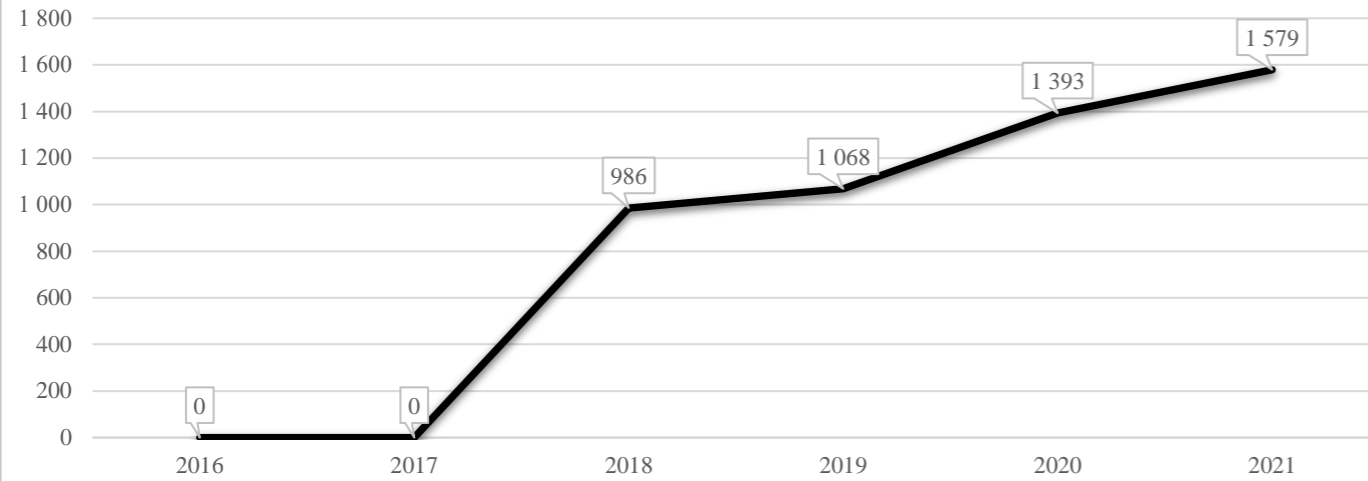
Коефіцієнти, що застосовуються для даного засновника:

Коефіцієнт Кіпп для денних шкіл	0,484	Норматив бюджетної забезпеченості (грн)	9 615
Розподіл на одного учня для педагогічних працівників, які не проводять уроки (денні школи), грн	4 654	Річна заробітна плата вчителя з нарахуваннями (тис. грн)	190,38
Коефіцієнт Кіпп для вечірніх шкіл	0,199	Річна заробітна плата асистентів вчителів та ПП ІРЦ з нарахуваннями (тис. грн)	178,58
Розподіл на одного учня для педагогічних працівників, які не проводять уроки (вечірні школи), грн	1 913	Розрахункова наповнюваність класів	21,0
Коефіцієнт поділу класів на групи при вивченні окремих предметів для учнів групи І	1,075		
Коефіцієнт поділу класів на групи при вивченні окремих предметів для учнів групи ІІ	1,047		

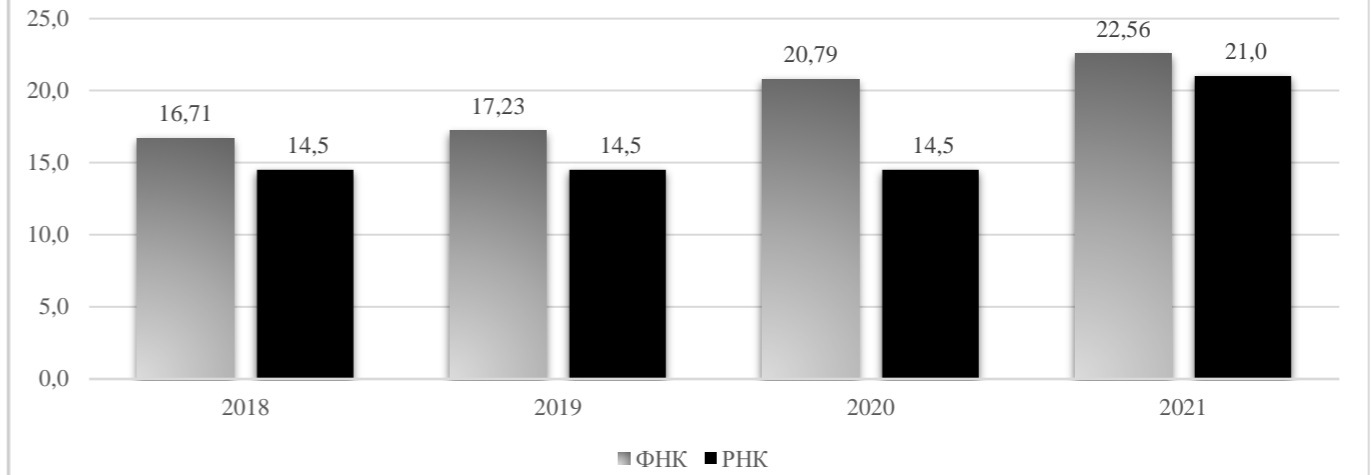
Рівень освіти	Кількість учнів	З них учнів гірських населених пунктах	Фактична кількість класів	Розрахункова наповнюваність класу (групи)	Розрахункова кількість класів (груп)	Кількість годин навчального плану	Кількість необхідних годин у тиждень	Розрахункова кількість ставок	Зарплати вчителів, тис грн	Розподіл на одного учня, для педагогічних працівників, які не проводять уроки, грн	Зарплата педагогічного персоналу, що не проводить уроки, тис грн	Зарплата разом (без надбавки за гірську місцевість, без поділу на групи), тис грн	Коефіцієнт поділу класів на групи	Кількість ставок вчителів для поділу класів на групи	Зарплати персоналу, що проводить уроки у групах при поділі класів, тис грн	Зарплата педагогічного персоналу разом (без надбавки за гірську місцевість), тис грн	Відсоток учнів ЗЗСО, що розташовані у гірській місцевості	Надбавка для гірської місцевості	Зарплата всього педагогічного персоналу разом, тис грн
Назва колонки	A	B	B	Г	Г	Д	Е	Є	Ж	З	И	І	І	Й	К	Л	М	Н	О
<i>Як розраховано</i>	<i>ДІСО</i>	<i>ДІСО</i>	<i>ДІСО</i>	<i>Формула</i>	<i>A / Г</i>	<i>Формула</i>	<i>Г * Д</i>	<i>E / 18</i>	<i>Є * 190,38</i>	<i>Формула</i>	<i>A * З / 1000</i>	<i>Ж + И</i>	<i>Формула</i>	<i>Є (сума ставок) * І</i>	<i>Й * 190,38</i>	<i>Л (сума зарплат) + К</i>	<i>Б / А (сума учнів)</i>	<i>0,25 * М * Л (сума зарплат)</i>	<i>Л + Н</i>
Учні комунальних ЗЗСО																			
Початкова (1-4)	790		34	21,0	38	25	950	52,8	10 047,7	4 654	3 676,4	13 724,1							
Базова середня (5-9)	707	0	32	21,0	34	34	1 156	64,2	12 226,5	4 654	3 290,1	15 516,6	0,075	9,41	1 791	33 021,0			33 021,0
Профільна середня (10-11)	82		4	21,0	4	38	152	8,4	1 607,6	4 654	381,6	1 989,2							
Учні спеціальних класів, спеціальних шкіл, навчально-реабілітаційних центрів																			
Початкова (1-4)	0		0			33													
Базова (5-9)	0	0	0			36							0,047	0,00	0	0,0			0,0
Старша (10-11)	0		0			38													
Вихованці інтернатів (кількість ставок = кількість груп * 2)																			
Загальні інтернати	0	0		20,0															
Спеціальні інтернати	0	0		5,0															
Інклюзивні класи (кількість ставок = кількість класів * 1; обсяг субвенції = кількість ставок * 178,58 тис. грн)																			
Інклюзивна	16	0	11					11,0	1 964,3			1 964,3					0,0	0,0	1 964,3
Учні класів з вечірньою (заочною) формою навчання																			
Вечірні класи	0	0	0	11,0															
Приватні ЗЗСО (з урахуванням коефіцієнту 0,8)																			
Приватні 1-4	0					25													
Приватні 5-9	0	0				34													0,0
Приватні 10-11	0					38													
Інклюзивно-ресурсні центри (кількість ставок = 1 керівник + 7 фахівців у кожному ІРЦ; обсяг субвенції = 1 * 249,0 тис. грн + 7 * 178,58 тис. грн)																			
ІРЦ	0 ІРЦ											0,0							0,0
Учні закладів професійної (професійно-технічної) освіти																			
ЗПТО	0	0	0																
Студенти закладів фахової передвищої освіти та коледжів																			
ЗФПО та коледжі	0																		
Разом	1 579		70		76		2 258	136,4	25 846,1		7 348,1	33 194,3							34 985,4

Щербанівська ТГ

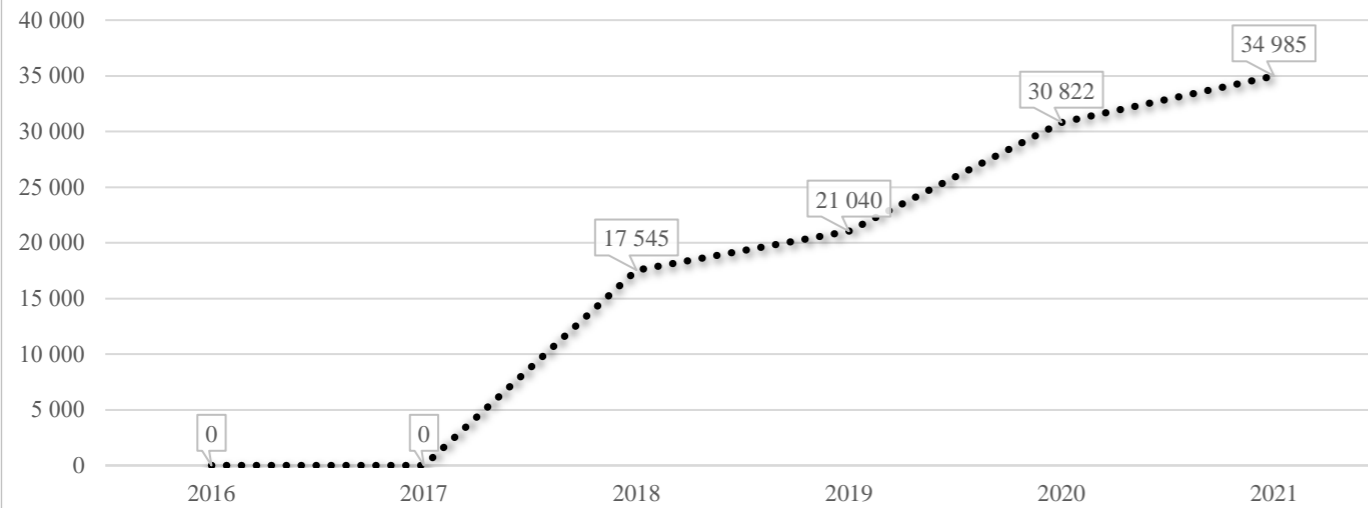
Кількість учнів комунальних ЗЗСО



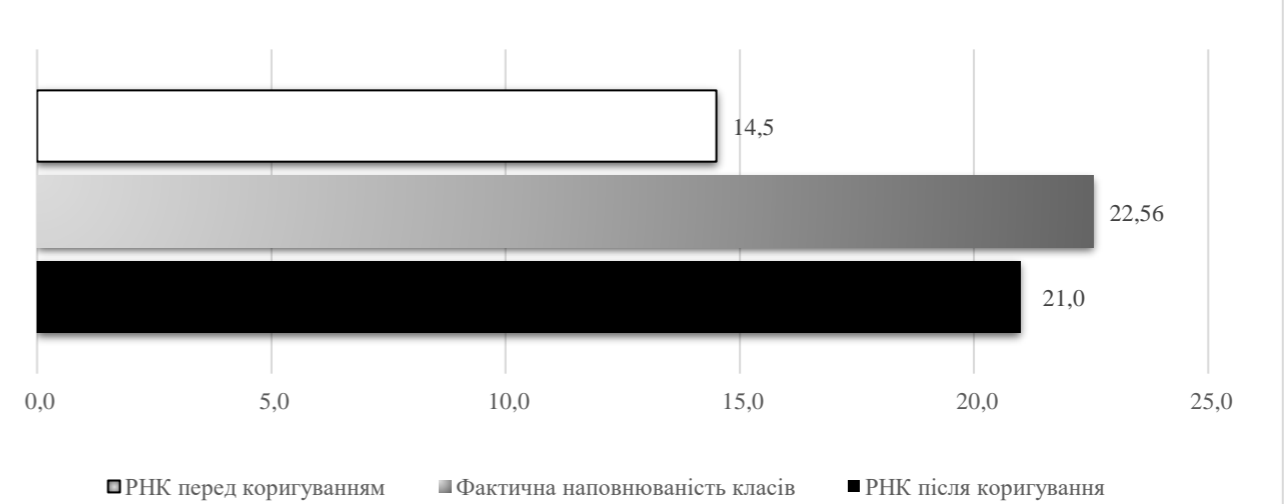
Порівняння РНК з ФНК



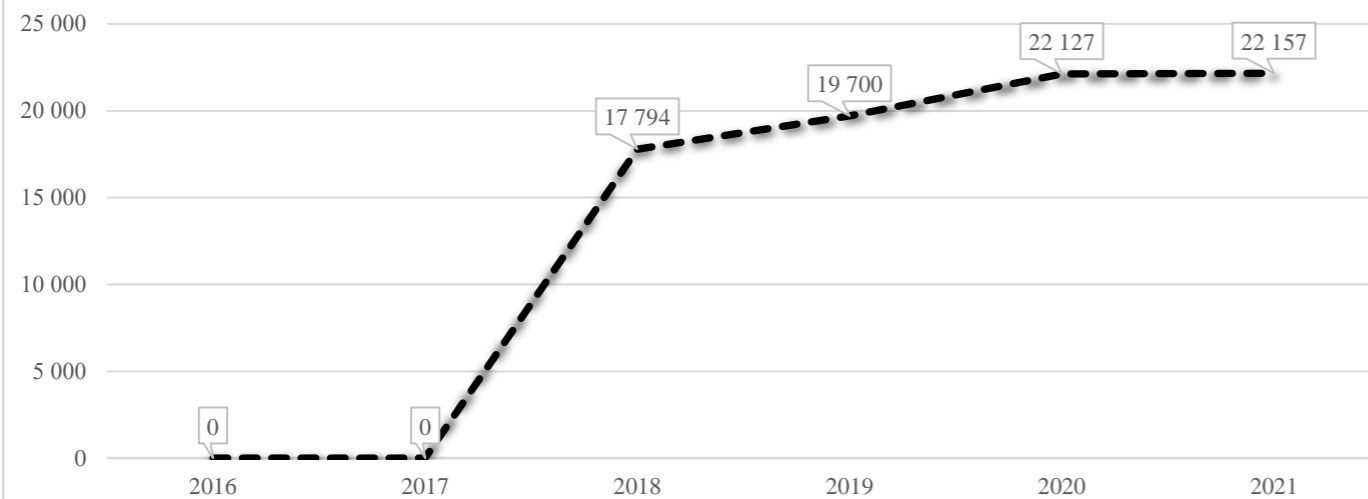
Субвенція на учнів комунальних ЗЗСО, тис. грн



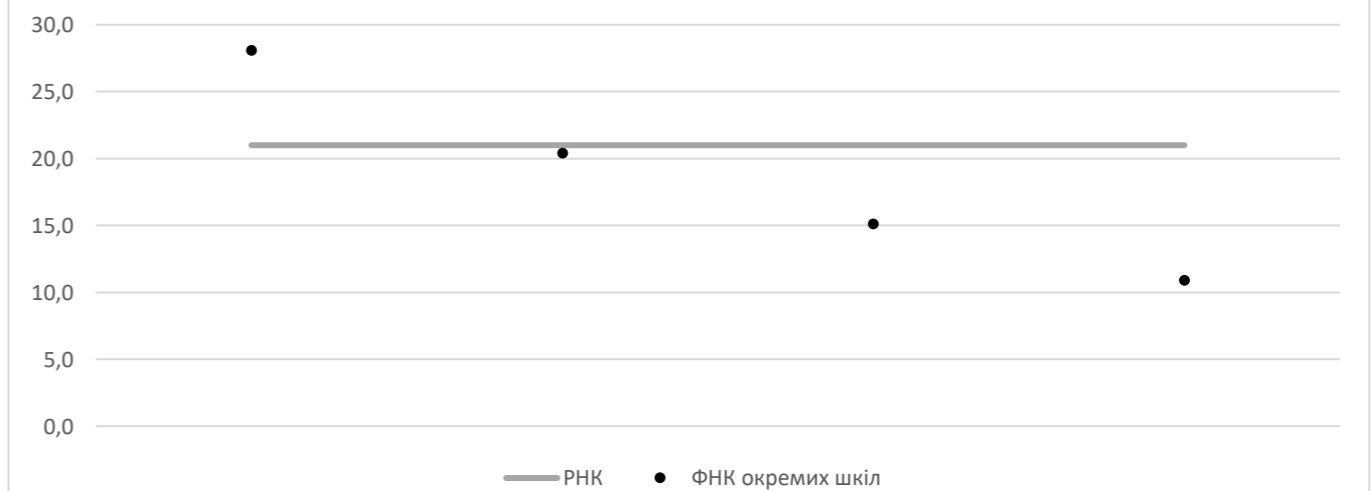
Коригування РНК



В середньому субвенція на одного учня, грн



ФНК окремих ЗЗСО до РНК ТГ



Перелік закладів загальної середньої освіти (дані з ДІСО станом на 05.09.2020)

**Щербанівська ТГ
РНК = 21; ФНК = 22,56**

		ЗЗСО		Учні	
↑	ЗЗСО з ФНК більш ніж 22 (РНК + 1)	1	25,0%	1 039	65,8%
↔	ЗЗСО з ФНК від 20 до 22	1	25,0%	306	19,4%
↓	ЗЗСО з ФНК менш ніж 20 (РНК - 1)	2	50,0%	234	14,8%
—	ЗЗСО без класів	0			

ID	Назва ЗЗСО	Ступінь	Статус	ID		ФНК		
				опорного ЗЗСО	Кількість учнів			
20768	Розсошенська гімназія	I-III			1039	37	28,08	↑
20778	Щербанівський ліцей	I-III	опорна		306	15	20,40	↔
20776	Тростянецька філія I-II ступенів	I-II	філія	20778	136	9	15,11	↓
20766	Горянська філія I-II ступенів	I-II	філія	20778	98	9	10,89	↓