



ІНФОРМАЦІЙНА ДОВІДКА ЩОДО РОЗРАХУНКУ ОБСЯГУ ОСВІТНЬОЇ СУБВЕНЦІЇ НА 2021 РІК:

ДРАБИНІВСЬКА ТГ

Базова інформація про засновника:

Засновник	Драбинівська сільська територіальна громада		
Код бюджету	16526000000		
Область	Полтавська	Фактична наповнюваність класів	8,41
Тип	Сільська ТГ	Розрахункова наповнюваність класів	10,0
Площа (км ²)	260,1	Сільське населення (%)	100,0
Населення (осіб)	4 192	Щільність населення (осіб на км ²)	16,1
Сільське населення (осіб)	4 192	Щільність учнів (учнів на км ²)	1,4
Чи здійснюється коригування розрахункової наповнюваності класів (п. 5 Формули)?	Так		

Історичні дані щодо учнів комунальних ЗЗСО

Фактичні значення	2016	2017	2018	2019	2020	2021
Кількість учнів ЗЗСО			399	400	402	370
Обсяг субвенції (тис. грн)			9 459	10 106	11 644	14 969
Субвенція на учня (грн)			23 706	25 265	28 965	40 458
ФНК			9,1	9,3	8,9	8,4
РНК			11,0	11,0	11,0	10,0

Зміна за роками	2016	2017	2018	2019	2020	2021
Учні				0,3%	0,5%	-8,0%
Субвенція (тис. грн)				6,8%	15,2%	28,6%
Субвенція на учня (грн)				6,6%	14,6%	39,7%
ФНК				0,2	-0,4	-0,5
РНК				0,0	0,0	-1,0

Підсумки розподілу субвенції на 2021 рік:

	К-ть учнів (факт)	К-ть класів (факт)	Сума (тис. грн)	На учня (грн)	На клас (грн)
Учні комунальних ЗЗСО, з них у гірських населених пунктах в тому числі поділ класів на групи	370	44	14 790,8	39 975	336 154
Учні спеціальних шкіл (класів) та НРЦ, з них у гірських населених пунктах в тому числі поділ класів на групи	0		218,5		
Учні класів з вечірньою формою	0				
Вихованці інтернатів	0				
Вихованці спеціальних інтернатів	0				
Асистенти в інклюзивних класах	1	1	178,6	178 577	
Заклади професійної освіти	0				
Заклади фахової передвищої освіти	0				
Інклюзивно-ресурсні центри	0 ІРЦ				
Учні приватних ЗЗСО	0				
Драбинівська ТГ	370	44	14 969,4		

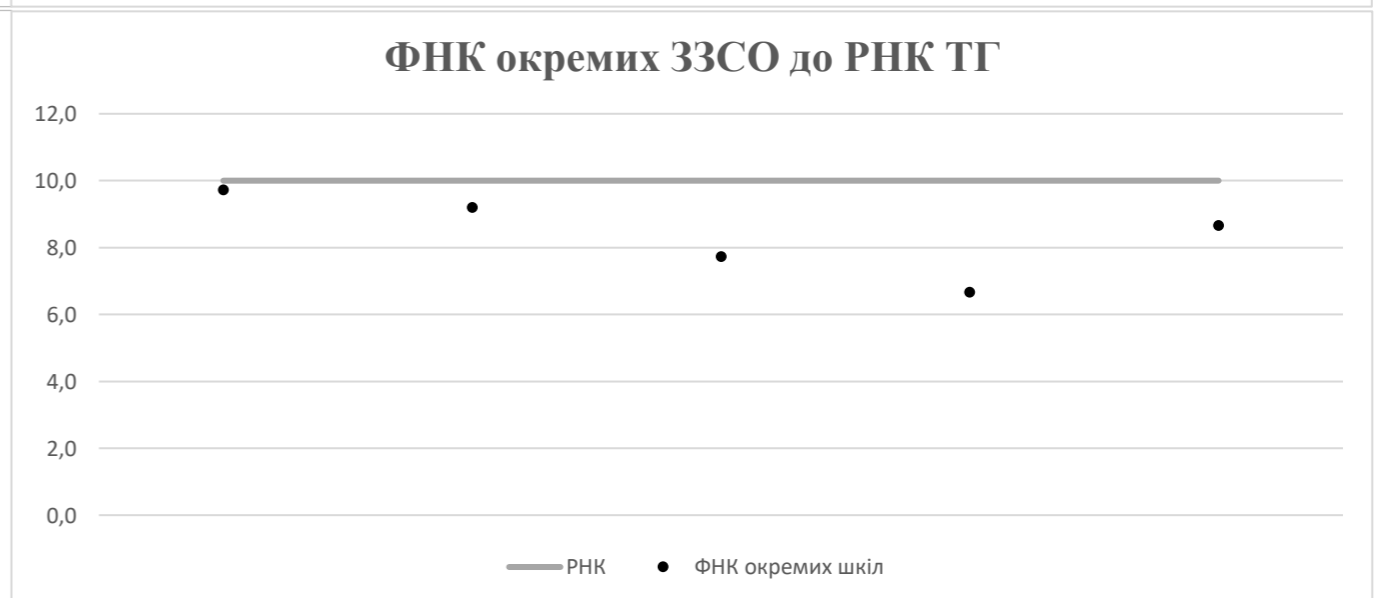
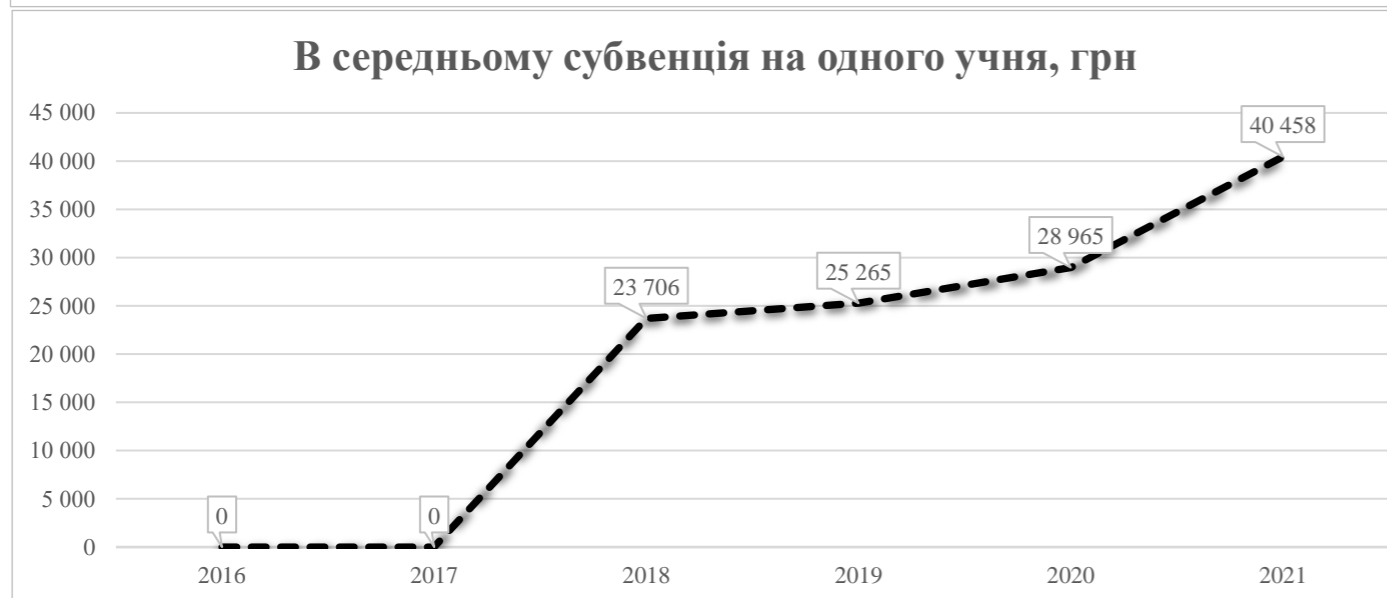
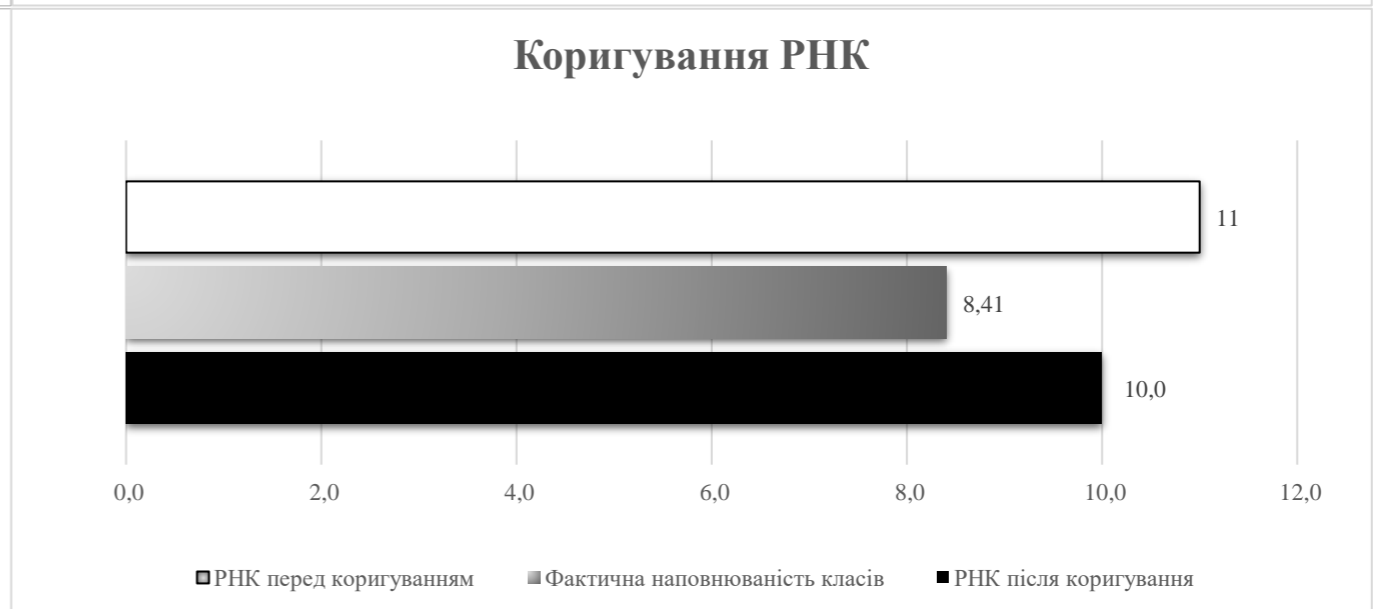
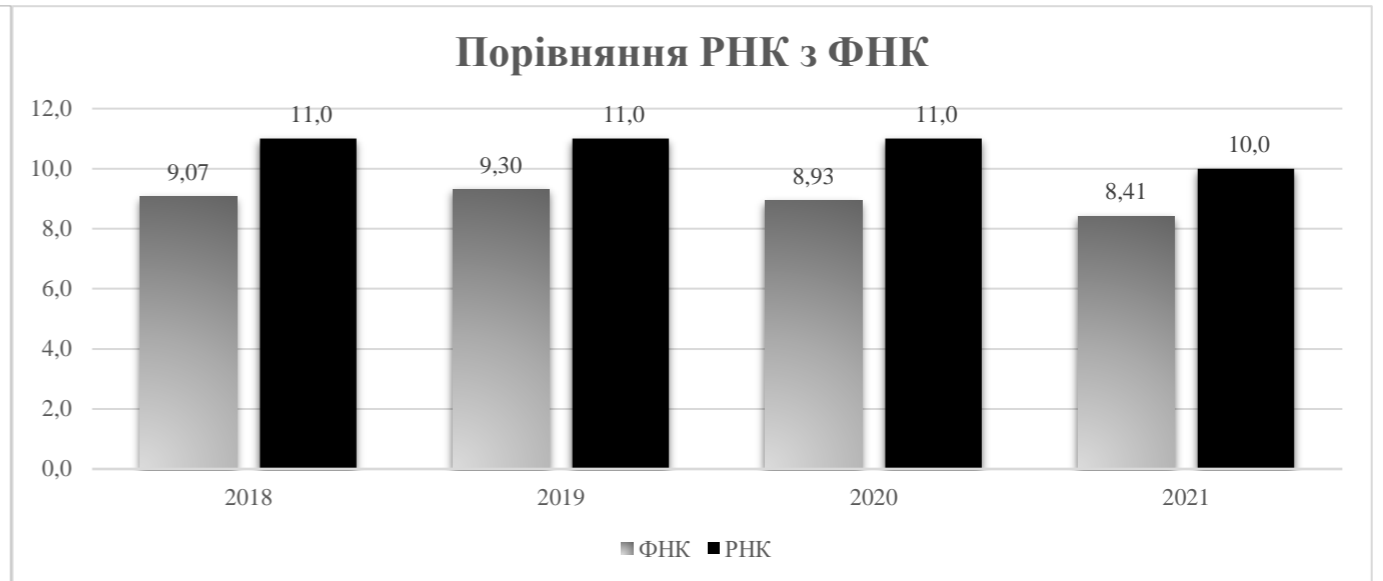
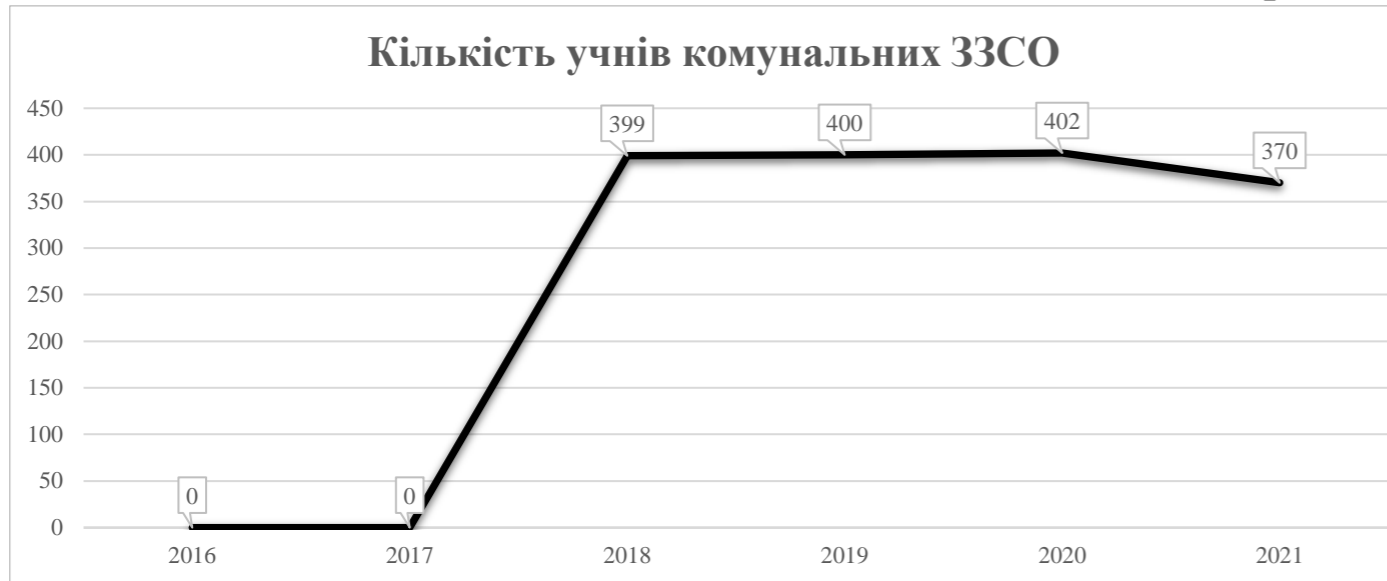
Детальний розрахунок обсягу освітньої субвенції на 2021 рік для Драбівської ТГ

Коефіцієнти, що застосовуються для даного засновника:

Коефіцієнт Кіпп для денних шкіл	0,484	Норматив бюджетної забезпеченості (грн)	9 615
Розподіл на одного учня для педагогічних працівників, які не проводять уроки (денні школи), грн	4 654	Річна заробітна плата вчителя з нарахуваннями (тис. грн)	190,38
Коефіцієнт Кіпп для вечірніх шкіл	0,199	Річна заробітна плата асистентів вчителів та ПП ІРЦ з нарахуваннями (тис. грн)	178,58
Розподіл на одного учня для педагогічних працівників, які не проводять уроки (вечірні школи), грн	1 913	Розрахункова наповнюваність класів	10,0
Коефіцієнт поділу класів на групи при вивченні окремих предметів для учнів групи І	1,017		
Коефіцієнт поділу класів на групи при вивченні окремих предметів для учнів групи ІІ	1,047		

Рівень освіти	Кількість учнів	З них учнів гірських населених пунктах	Фактична кількість класів	Розрахункова наповнюваність класу (групи)	Розрахункова кількість класів (груп)	Кількість годин навчального плану	Кількість необхідних годин у тиждень	Розрахункова кількість ставок	Зарплати вчителів, тис грн	Розподіл на одного учня, для педагогічних працівників, які не проводять уроки, грн	Зарплата педагогічного персоналу, що не проводить уроки, тис грн	Зарплата разом (без надбавки за гірську місцевість, без поділу на групи), тис грн	Коефіцієнт поділу класів на групи	Кількість ставок вчителів для поділу класів на групи	Зарплати персоналу, що проводить уроки у групах при поділі класів, тис грн	Зарплата педагогічного персоналу разом (без надбавки за гірську місцевість), тис грн	Відсоток учнів ЗЗСО, що розташовані у гірській місцевості	Надбавка для гірської місцевості	Зарплата всього педагогічного персоналу разом, тис грн
Назва колонки	A	B	B	Г	Г	Д	Е	Є	Ж	З	И	І	І	Й	К	Л	М	Н	О
Як розраховано	ДІСО	ДІСО	ДІСО	Формула	A / Г	Формула	Г * Д	E / 18	Є * 190,38	Формула	A * З / 1000	Ж + И	Формула	Є (сума ставок) * І	Й * 190,38	I (сума зарплат) + К	Б / А (сума учнів)	0,25 * М * Л (сума зарплат)	Л + Н
Учні комунальних ЗЗСО																			
Початкова (1-4)	141		16	10,0	15	25	375	20,8	3 966,2	4 654	656,2	4 622,4							
Базова середня (5-9)	174	0	21	10,0	18	34	612	34,0	6 472,8	4 654	809,7	7 282,6	0,017	1,15	218	14 790,8			14 790,8
Профільна середня (10-11)	55		7	10,0	6	38	228	12,7	2 411,4	4 654	256,0	2 667,4							
Учні спеціальних класів, спеціальних шкіл, навчально-реабілітаційних центрів																			
Початкова (1-4)	0		0			33													
Базова (5-9)	0	0	0			36							0,047	0,00	0	0,0			0,0
Старша (10-11)	0		0			38													
Вихованці інтернатів (кількість ставок = кількість груп * 2)																			
Загальні інтернати	0	0		20,0															
Спеціальні інтернати	0	0		5,0															
Інклюзивні класи (кількість ставок = кількість класів * 1; обсяг субвенції = кількість ставок * 178,58 тис. грн)																			
Інклюзивна	1	0	1					1,0	178,6			178,6					0,0	0,0	178,6
Учні класів з вечірньою (заочною) формою навчання																			
Вечірні класи	0	0	0	11,0															
Приватні ЗЗСО (з урахуванням коефіцієнту 0,8)																			
Приватні 1-4	0					25													
Приватні 5-9	0	0				34													0,0
Приватні 10-11	0					38													
Інклюзивно-ресурсні центри (кількість ставок = 1 керівник + 7 фахівців у кожному ІРЦ; обсяг субвенції = 1 * 249,0 тис. грн + 7 * 178,58 тис. грн)																			
ІРЦ	0 ІРЦ											0,0							0,0
Учні закладів професійної (професійно-технічної) освіти																			
ЗПТО	0	0	0																
Студенти закладів фахової передвищої освіти та коледжів																			
ЗФПО та коледжі	0																		
Разом	370		44		39		1 215	68,5	13 029,0		1 721,9	14 750,9							14 969,4

Драбинівська ТГ



Перелік закладів загальної середньої освіти (дані з ДІСО станом на 05.09.2020)
Драбинівська ТГ
РНК = 10; ФНК = 8,41

		ЗЗСО		Учні	
↑	ЗЗСО з ФНК більш ніж 11 (РНК + 1)	0			
↔	ЗЗСО з ФНК від 9 до 11	2	40,0%	199	53,8%
↓	ЗЗСО з ФНК менш ніж 9 (РНК - 1)	3	60,0%	171	46,2%
—	ЗЗСО без класів	0			

ID	Назва ЗЗСО	Ступінь	Статус	ID		ФНК	
				опорного ЗЗСО	Кількість учнів		
20660	Сухомячківський заклад	I-III			107	11	9,73 ↔
20641	Крутобалківський НВК	I-III			92	10	9,20 ↔
20635	Богданівський НВК	I-II			26	3	8,67 ↓
20638	Драбинівський НВК	I-III			85	11	7,73 ↓
20643	Кустолівський ЗЗСО	I-III			60	9	6,67 ↓