



ІНФОРМАЦІЙНА ДОВІДКА ЩОДО РОЗРАХУНКУ ОБСЯГУ ОСВІТНЬОЇ СУБВЕНЦІЇ НА 2021 РІК:

ХОРОЛЬСЬКА ТГ

Базова інформація про засновника:

Засновник	Хорольська міська територіальна громада		
Код бюджету	16571000000		
Область	Полтавська	Фактична наповнюваність класів	13,36
Тип	Міська ТГ	Розрахункова наповнюваність класів	14,0
Площа (км ²)	1 061,5	Сільське населення (%)	60,7
Населення (осіб)	32 705	Щільність населення (осіб на км ²)	30,8
Сільське населення (осіб)	19 866	Щільність учнів (учнів на км ²)	2,8
Чи здійснюється коригування розрахункової наповнюваності класів (п. 5 Формули)?	Ні		

Історичні дані щодо учнів комунальних ЗЗСО

Фактичні значення	2016	2017	2018	2019	2020	2021
Кількість учнів ЗЗСО						3 019
Обсяг субвенції (тис. грн)						89 553
Субвенція на учня (грн)						29 663
ФНК						13,4
РНК						14,0
Зміна за роками	2016	2017	2018	2019	2020	2021
Учні						
Субвенція (тис. грн)						
Субвенція на учня (грн)						
ФНК						
РНК						

Підсумки розподілу субвенції на 2021 рік:

	К-ть учнів (факт)	К-ть класів (факт)	Сума (тис. грн)	На учня (грн)	На клас (грн)
Учні комунальних ЗЗСО, з них у гірських населених пунктах в тому числі поділ класів на групи	3019	226	86 159,8	28 539	381 238
Учні спеціальних шкіл (класів) та НРЦ, з них у гірських населених пунктах в тому числі поділ класів на групи	0		1 205,4		
Учні класів з вечірньою формою	0				
Вихованці інтернатів	0				
Вихованці спеціальних інтернатів	0				
Асистенти в інклюзивних класах	22	19	3 393,0	154 226	
Заклади професійної освіти	0				
Заклади фахової передвищої освіти	0				
Інклюзивно-ресурсні центри	0 ІРЦ				
Учні приватних ЗЗСО	0				
Хорольська ТГ	3 019	226	89 552,7		

Детальний розрахунок обсягу освітньої субвенції на 2021 рік для Хорольської ТГ

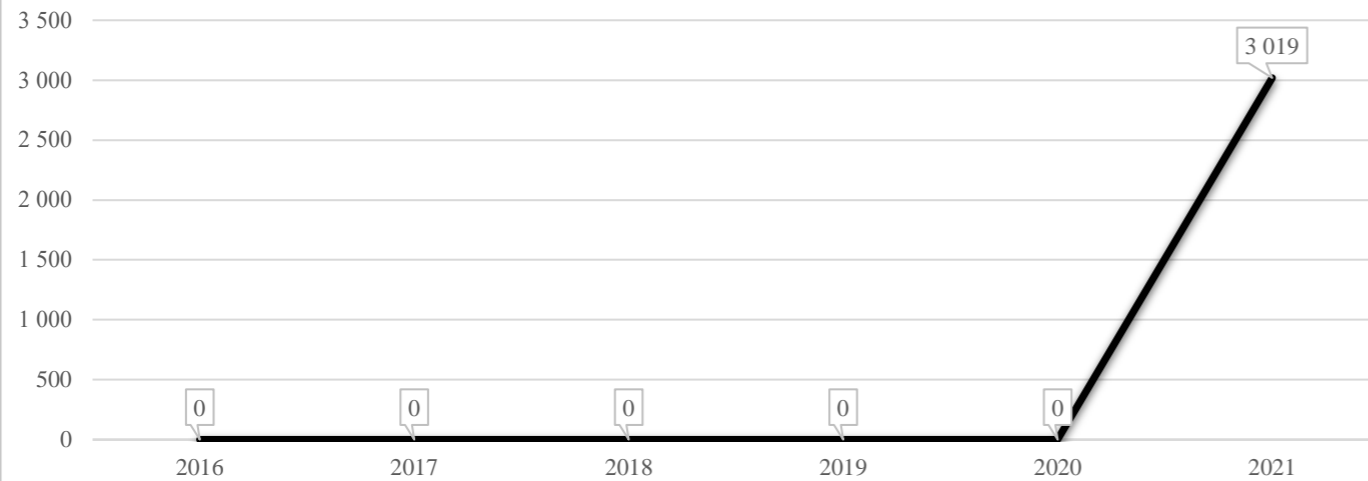
Коефіцієнти, що застосовуються для даного засновника:

Коефіцієнт Кіпп для денних шкіл	0,484	Норматив бюджетної забезпеченості (грн)	9 615
Розподіл на одного учня для педагогічних працівників, які не проводять уроки (денні школи), грн	4 654	Річна заробітна плата вчителя з нарахуваннями (тис. грн)	190,38
Коефіцієнт Кіпп для вечірніх шкіл	0,199	Річна заробітна плата асистентів вчителів та ПП ІРЦ з нарахуваннями (тис. грн)	178,58
Розподіл на одного учня для педагогічних працівників, які не проводять уроки (вечірні школи), грн	1 913	Розрахункова наповнюваність класів	14,0
Коефіцієнт поділу класів на групи при вивченні окремих предметів для учнів групи І	1,017		
Коефіцієнт поділу класів на групи при вивченні окремих предметів для учнів групи ІІ	1,047		

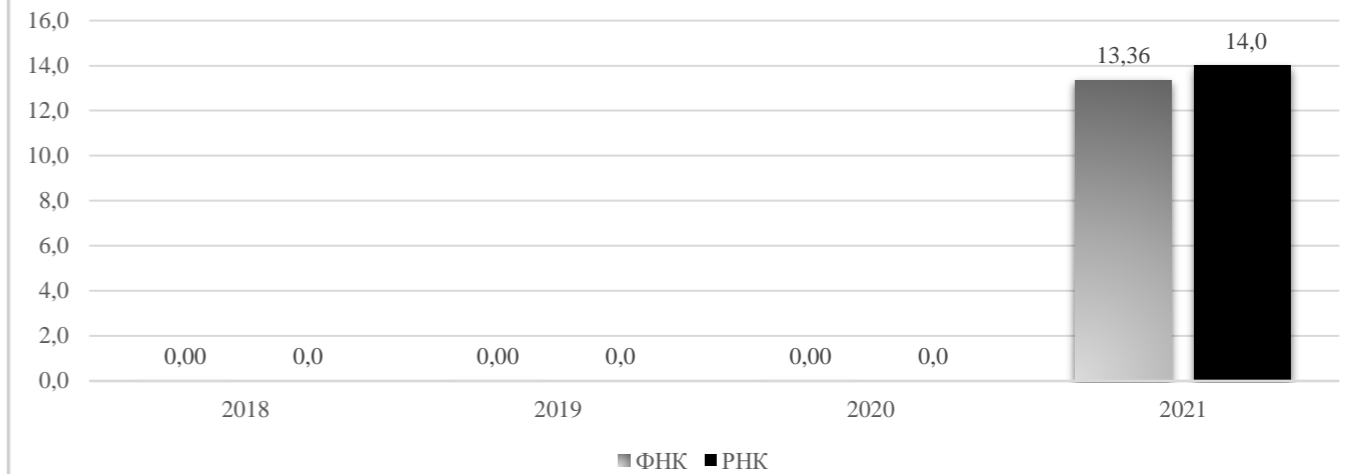
Рівень освіти	Кількість учнів	З них учнів гірських населених пунктах	Фактична кількість класів	Розрахункова наповнюваність класу (групи)	Розрахункова кількість класів (груп)	Кількість годин навчального плану	Кількість необхідних годин у тиждень	Розрахункова кількість ставок	Зарплати вчителів, тис грн	Розподіл на одного учня, для педагогічних працівників, які не проводять уроки, грн	Зарплата педагогічного персоналу, що не проводить уроки, тис грн	Зарплата разом (без надбавки за гірську місцевість, без поділу на групи), тис грн	Коефіцієнт поділу класів на групи	Кількість ставок вчителів для поділу класів на групи	Зарплати персоналу, що проводить уроки у групах при поділі класів, тис грн	Зарплата педагогічного персоналу разом (без надбавки за гірську місцевість), тис грн	Відсоток учнів ЗЗСО, що розташовані у гірській місцевості	Надбавка для гірської місцевості	Зарплата всього педагогічного персоналу разом, тис грн
Назва колонки	A	B	B	Г	Г	Д	Е	Є	Ж	З	И	І	І	Й	К	Л	М	Н	О
Як розраховано	ДІСО	ДІСО	ДІСО	Формула	A / Г	Формула	Г * Д	E / 18	Є * 190,38	Формула	A * З / 1000	Ж + И	Формула	Є (сума ставок) * І	Й * 190,38	I (сума зарплат) + К	Б / А (сума учнів)	0,25 * М * Л (сума зарплат)	Л + Н
Учні комунальних ЗЗСО																			
Початкова (1-4)	1 203		85	14,0	86	25	2 150	119,4	22 739,5	4 654	5 598,4	28 337,9							
Базова середня (5-9)	1 477	0	111	14,0	106	34	3 604	200,2	38 117,8	4 654	6 873,5	44 991,2	0,017	6,33	1 205	86 159,8			86 159,8
Профільна середня (10-11)	339		30	14,0	25	38	950	52,8	10 047,7	4 654	1 577,6	11 625,3							
Учні спеціальних класів, спеціальних шкіл, навчально-реабілітаційних центрів																			
Початкова (1-4)	0		0			33													
Базова (5-9)	0	0	0			36							0,047	0,00	0	0,0			0,0
Старша (10-11)	0		0			38													
Вихованці інтернатів (кількість ставок = кількість груп * 2)																			
Загальні інтернати	0	0		20,0															
Спеціальні інтернати	0	0		5,0															
Інклюзивні класи (кількість ставок = кількість класів * 1; обсяг субвенції = кількість ставок * 178,58 тис. грн)																			
Інклюзивна	22	0	19					19,0	3 393,0			3 393,0					0,0	0,0	3 393,0
Учні класів з вечірньою (заочною) формою навчання																			
Вечірні класи	0	0	0	11,0															
Приватні ЗЗСО (з урахуванням коефіцієнту 0,8)																			
Приватні 1-4	0					25													
Приватні 5-9	0	0				34													0,0
Приватні 10-11	0					38													
Інклюзивно-ресурсні центри (кількість ставок = 1 керівник + 7 фахівців у кожному ІРЦ; обсяг субвенції = 1 * 249,0 тис. грн + 7 * 178,58 тис. грн)																			
ІРЦ	0 ІРЦ											0,0							0,0
Учні закладів професійної (професійно-технічної) освіти																			
ЗПТО	0	0	0																
Студенти закладів фахової передвищої освіти та коледжів																			
ЗФПО та коледжі	0																		
Разом	3 019		226		217		6 704	391,4	74 297,9		14 049,4	88 347,4							89 552,7

Хорольська ТГ

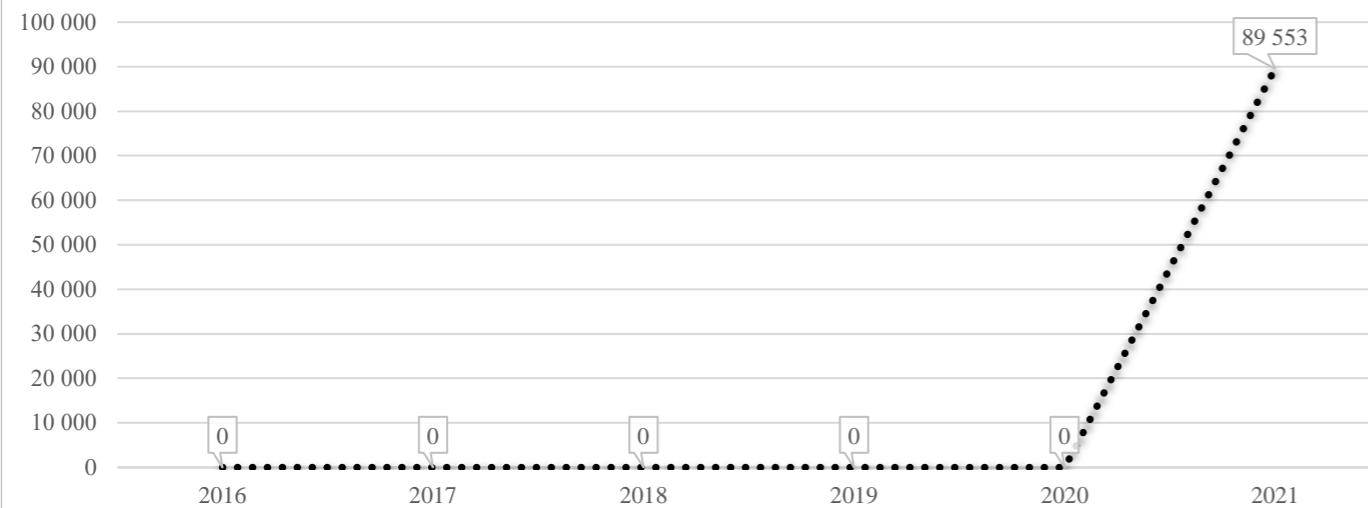
Кількість учнів комунальних ЗЗСО



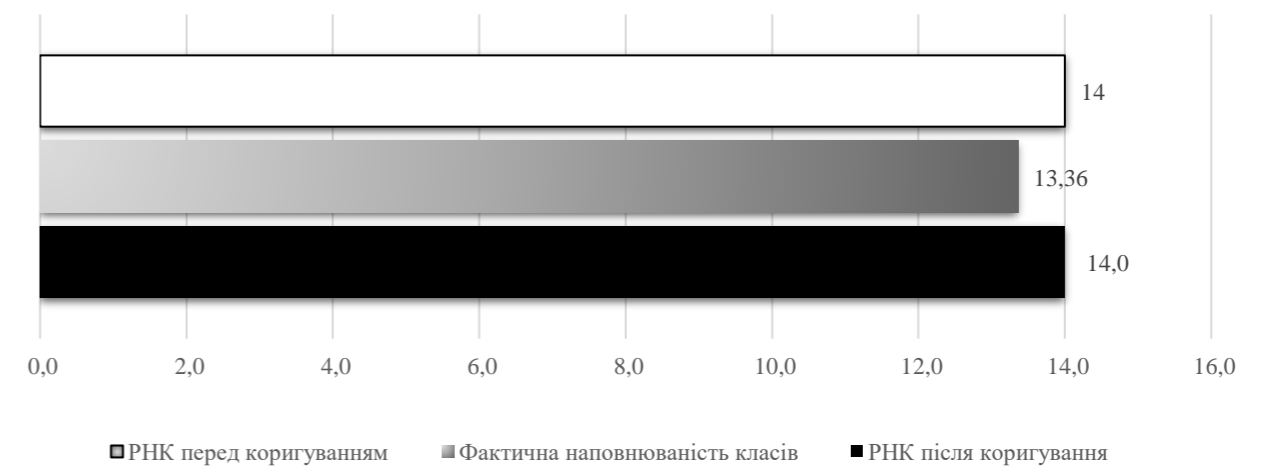
Порівняння РНК з ФНК



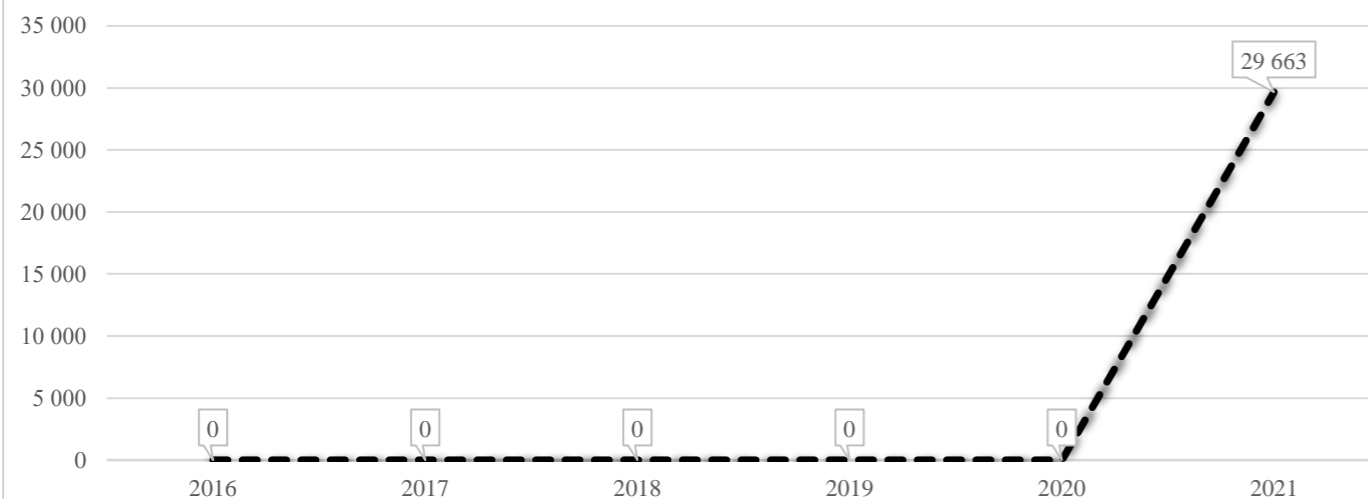
Субвенція на учнів комунальних ЗЗСО, тис. грн



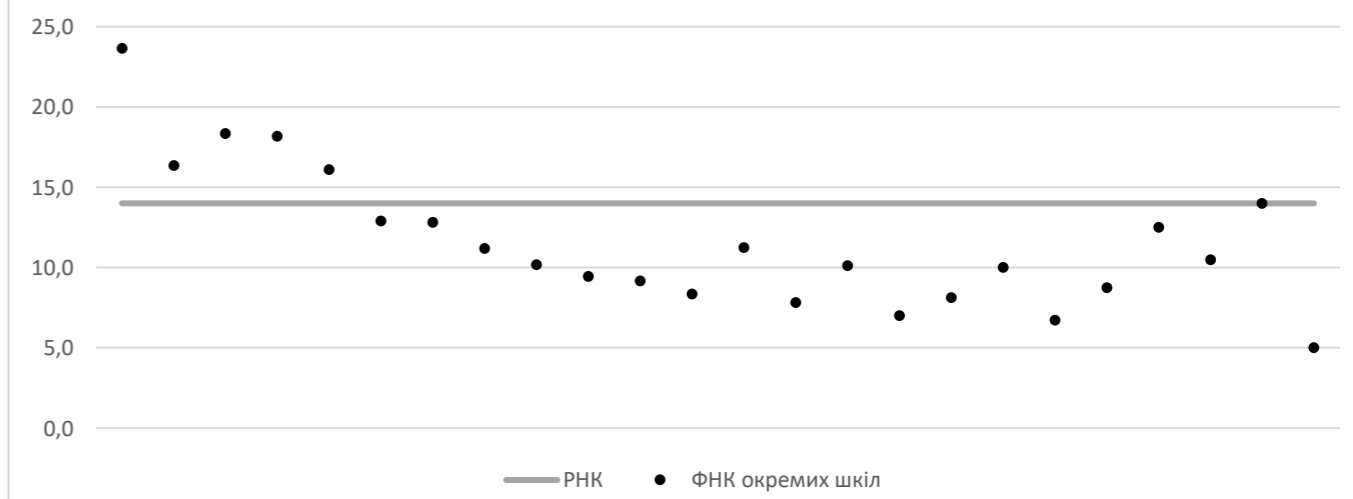
Коригування РНК



В середньому субвенція на одного учня, грн



ФНК окремих ЗЗСО до РНК ТГ



Перелік закладів загальної середньої освіти (дані з ДІСО станом на 05.09.2020)

**Хорольська ТГ
РНК = 14; ФНК = 13,36**

		ЗЗСО		Учні	
↑	ЗЗСО з ФНК більш ніж 15 (РНК + 1)	5	20,8%	1 623	53,8%
↔	ЗЗСО з ФНК від 13 до 15	1	4,2%	14	0,5%
↓	ЗЗСО з ФНК менш ніж 13 (РНК - 1)	18	75,0%	1 382	45,8%
—	ЗЗСО без класів	0			

ID	Назва ЗЗСО	Ступінь	Статус	ID		ФНК		
				опорного ЗЗСО	Кількість учнів			
20825	Хорольська гімназія	I-III			733	31	23,65	↑
20827	Хорольська СШ I - III ступенів №3	I-III			202	11	18,36	↑
20811	ОЗ "Вишняківський ЗЗСО"	I-III	опорна		200	11	18,18	↑
20826	Хорольська СШ I-III ступенів №1	I-III			311	19	16,37	↑
20820	Покровськобагачанський ліцей	I-III			177	11	16,09	↑
20812	Грушинська філія Новоаврамівського ліцею	I	філія	20816	14	1	14,00	↔
20816	Новоаврамівський ліцей	I-III	опорна		142	11	12,91	↓
20828	Хорольський НВК	I-III			141	11	12,82	↓
20815	Новачиська ЗОШ I-II ст.	I-II			25	2	12,50	↓
20829	Шипаківська ЗОШ I - III ступенів	I-III			90	8	11,25	↓
20818	Петраківський НВК	I-III			123	11	11,18	↓
22167	Клепачівський ЗЗСО "Початкова школа"	I			21	2	10,50	↓
20830	Штомпелівська ЗОШ I-III ступенів	I-III			112	11	10,18	↓
20810	Вергунівська ЗОШ	I-II			81	8	10,13	↓
20813	Ковалівська філія Новоаврамівського ліцею	I-II	філія	20816	50	5	10,00	↓
20831	ОЗ "Ялосовецький ЗЗСО I-III ступенів"	I-III	опорна		104	11	9,45	↓
20808	Андріївська ЗОШ I-III ступенів	I-III			101	11	9,18	↓
20823	Філія "Трубайцівський ЗЗСО"	I-II	філія	20811	35	4	8,75	↓
20814	Мусіївська ЗОШ I-III ступенів	I-III			92	11	8,36	↓
20822	Тарасівська ЗОШ I-II ступенів Хорольського району	I-II			57	7	8,14	↓
20821	Староаврамівська ЗОШ	I-III			86	11	7,82	↓
20819	Вишневий НВК	I-III			70	10	7,00	↓
20824	Хильківська ЗОШ	I-II			47	7	6,71	↓
22166	Бригадирівський ЗЗСО	I	філія	20831	5	1	5,00	↓