



МІНІСТЕРСТВО
ОСВІТИ І НАУКИ
УКРАЇНИ

ІНФОРМАЦІЙНА ДОВІДКА ЩОДО РОЗРАХУНКУ ОБСЯГУ ОСВІТНЬОЇ СУБВЕНЦІЇ НА 2021 РІК:

ПОЛТАВСЬКА ТГ

Базова інформація про засновника:

Засновник	Полтавська міська територіальна громада		
Код бюджету	16570000000		
Область	Полтавська	Фактична наповнюваність класів	26,93
Тип	Міська ТГ	Розрахункова наповнюваність класів	27,5
Площа (км ²)	547,8	Сільське населення (%)	8,4
Населення (осіб)	312 814	Щільність населення (осіб на км ²)	571,0
Сільське населення (осіб)	26 165	Щільність учнів (учнів на км ²)	58,0
Чи здійснюється коригування розрахункової наповнюваності класів (п. 5 Формули)?	Ні		

Історичні дані щодо учнів комунальних ЗЗСО

Фактичні значення	2016	2017	2018	2019	2020	2021
Кількість учнів ЗЗСО	24 871	26 549	27 222	27 969	30 163	32 620
Обсяг субвенції (тис. грн)	205 795	235 230	258 760	320 099	385 947	541 488
Субвенція на учня (грн)	8 274	8 860	9 506	11 445	12 795	16 600
ФНК			27,7	27,4	27,8	26,9
РНК			27,0	27,0	27,0	27,5

Зміна за роками	2016	2017	2018	2019	2020	2021
Учні		6,7%	2,5%	2,7%	7,8%	8,1%
Субвенція (тис. грн)		14,3%	10,0%	23,7%	20,6%	40,3%
Субвенція на учня (грн)		7,1%	7,3%	20,4%	11,8%	29,7%
ФНК				-0,2	0,4	-0,9
РНК				0,0	0,0	0,5

Підсумки розподілу субвенції на 2021 рік:

	К-ть учнів (факт)	К-ть класів (факт)	Сума (тис. грн)	На учня (грн)	На клас (грн)
Учні комунальних ЗЗСО, з них у гірських населених пунктах в тому числі поділ класів на групи	31779	1180	490 779,6	15 444	415 915
Учні спеціальних шкіл (класів) та НРЦ, з них у гірських населених пунктах в тому числі поділ класів на групи	412	32	20 363,1	49 425	636 348
Учні класів з вечірньою формою	429	19	6 415,8	14 955	337 675
Вихованці інтернатів	0				
Вихованці спеціальних інтернатів	0				
Асистенти в інклюзивних класах	225	134	23 929,3	106 353	
Заклади професійної освіти	1222	72	13 918,7	11 390	193 315
Заклади фахової передвищої освіти	0				
Інклюзивно-ресурсні центри	0 ІРЦ				
Учні приватних ЗЗСО	0				
Полтавська ТГ	33 842	1303	555 406,6		

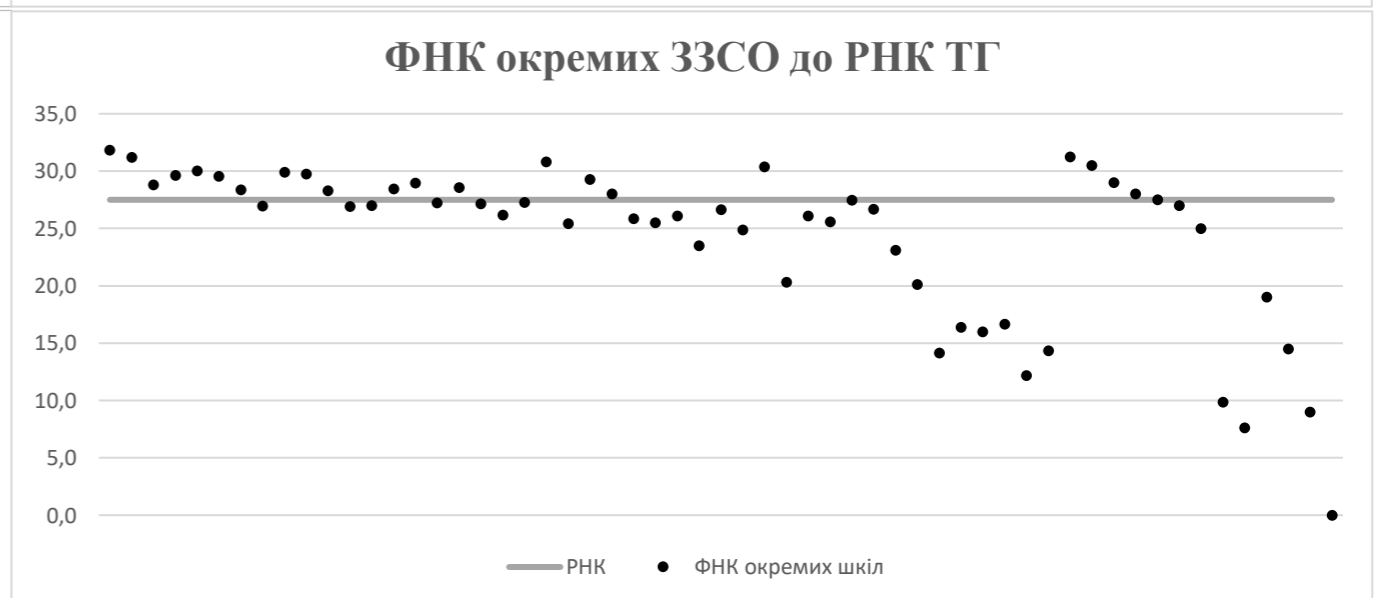
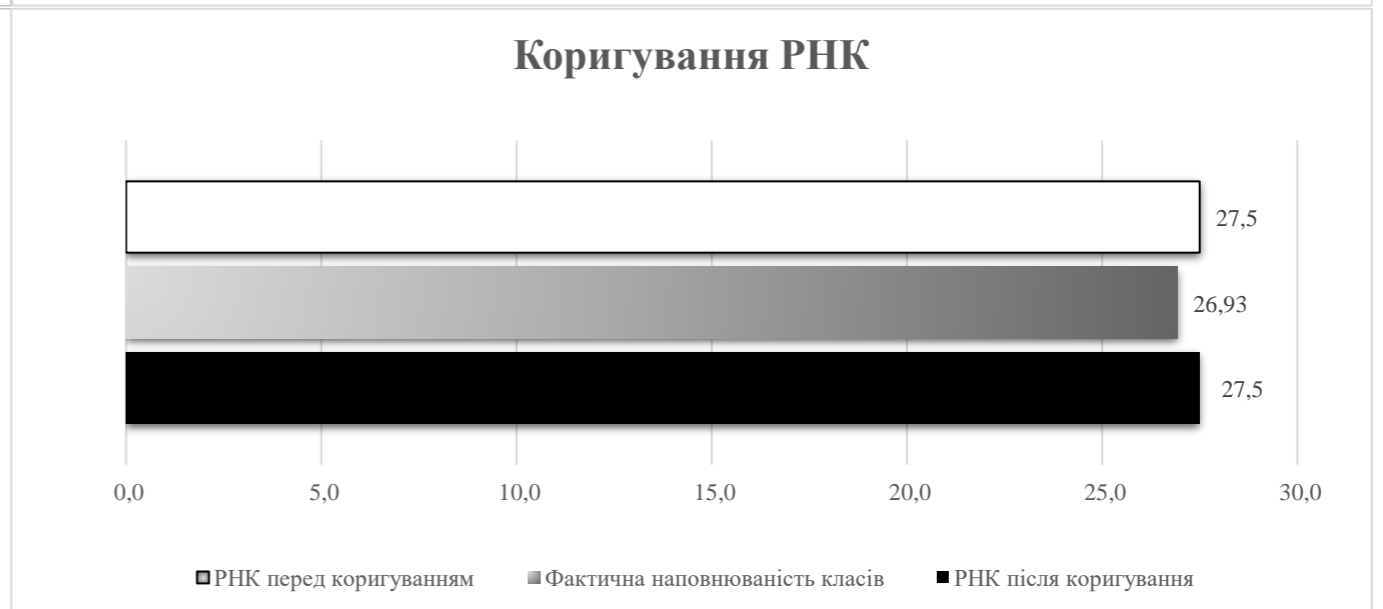
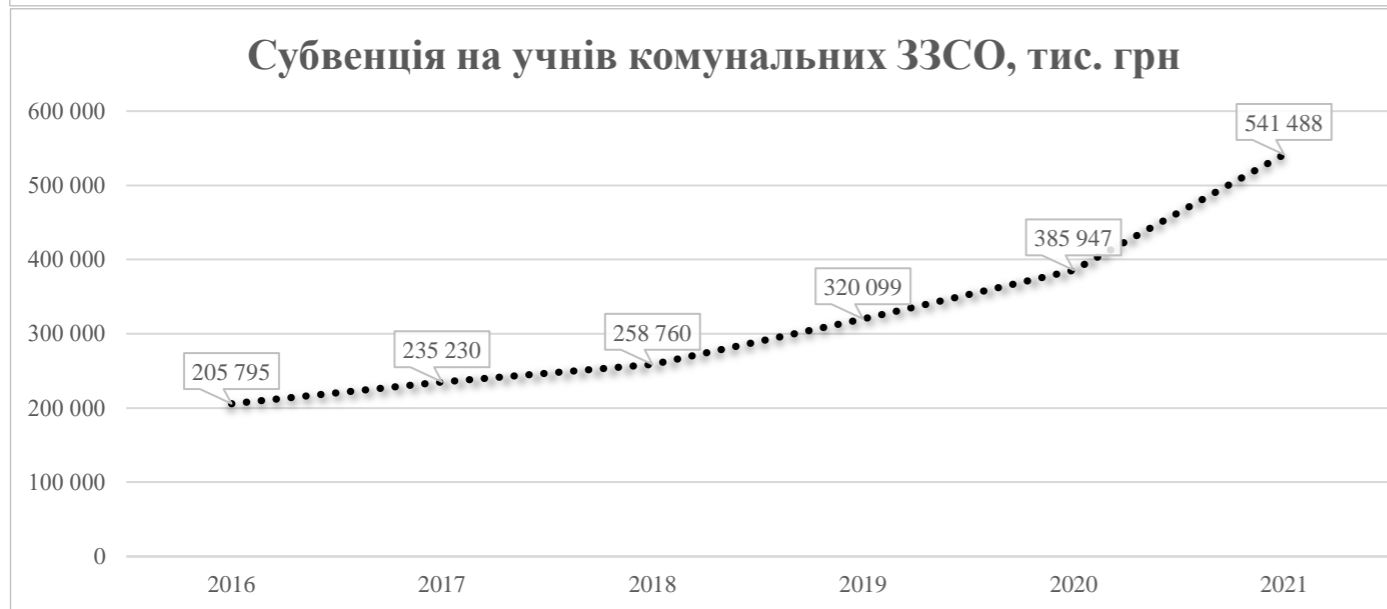
Детальний розрахунок обсягу освітньої субвенції на 2021 рік для Полтавської ТГ

Коефіцієнти, що застосовуються для даного засновника:

Коефіцієнт Кіпп для денних шкіл	0,199	Норматив бюджетної забезпеченості (грн)	9 615
Розподіл на одного учня для педагогічних працівників, які не проводять уроки (денні школи), грн	1 913	Річна заробітна плата вчителя з нарахуваннями (тис. грн)	190,38
Коефіцієнт Кіпп для вечірніх шкіл	0,199	Річна заробітна плата асистентів вчителів та ПП ІРЦ з нарахуваннями (тис. грн)	178,58
Розподіл на одного учня для педагогічних працівників, які не проводять уроки (вечірні школи), грн	1 913	Розрахункова наповнюваність класів	27,5
Коефіцієнт поділу класів на групи при вивченні окремих предметів для учнів групи І	1,150		
Коефіцієнт поділу класів на групи при вивченні окремих предметів для учнів групи ІІ	1,101		

Рівень освіти	Кількість учнів	З них учнів гірських населених пунктах	Фактична кількість класів	Розрахункова наповнюваність класу (групи)	Розрахункова кількість класів (груп)	Кількість годин навчального плану	Кількість необхідних годин у тиждень	Розрахункова кількість ставок	Зарплати вчителів, тис грн	Розподіл на одного учня, для педагогічних працівників, які не проводять уроки, грн	Зарплата педагогічного персоналу, що не проводить уроки, тис грн	Зарплата разом (без надбавки за гірську місцевість, без поділу на групи), тис грн	Коефіцієнт поділу класів на групи	Кількість ставок вчителів для поділу класів на групи	Зарплати персоналу, що проводить уроки у групах при поділі класів, тис грн	Зарплата педагогічного персоналу разом (без надбавки за гірську місцевість), тис грн	Відсоток учнів ЗЗСО, що розташовані у гірській місцевості	Надбавка для гірської місцевості	Зарплата всього педагогічного персоналу разом, тис грн
Назва колонки	A	B	B	Г	Г	Д	Е	Є	Ж	З	И	І	І	Й	К	Л	М	Н	О
<i>Як розраховано</i>	<i>ДІСО</i>	<i>ДІСО</i>	<i>ДІСО</i>	<i>Формула</i>	<i>A / Г</i>	<i>Формула</i>	<i>Г * Д</i>	<i>Е / 18</i>	<i>Є * 190,38</i>	<i>Формула</i>	<i>A * З / 1000</i>	<i>Ж + И</i>	<i>Формула</i>	<i>Є (сума ставок) * І</i>	<i>Й * 190,38</i>	<i>І (сума зарплат) + К</i>	<i>Б / А (сума учнів)</i>	<i>0,25 * М * Л (сума зарплат)</i>	<i>Л + Н</i>
Учні комунальних ЗЗСО																			
Початкова (1-4)	13 593		489	27,5	495	25	12 375	687,5	130 884,4	1 913	26 008,7	156 893,1							
Базова середня (5-9)	14 982	0	555	27,5	545	34	18 530	1 029,4	195 982,9	1 913	28 666,4	224 649,2	0,150	294,59	56 084	490 779,6			490 779,6
Профільна середня (10-11)	3 204		136	27,5	117	38	4 446	247,0	47 023,2	1 913	6 130,5	53 153,7							
Учні спеціальних класів, спеціальних шкіл, навчально-реабілітаційних центрів																			
Початкова (1-4)	163		13	9	19	33	627	34,8	6 631,5	1 913	311,9	6 943,4							
Базова (5-9)	209	0	15	9	24	36	864	48,0	9 138,1	1 913	399,9	9 538,0	0,101	9,43	1 796	20 363,1			20 363,1
Старша (10-11)	40		4	9	5	38	190	10,6	2 009,5	1 913	76,5	2 086,1							
Вихованці інтернатів (кількість ставок = кількість груп * 2)																			
Загальні інтернати	0	0		20,0															
Спеціальні інтернати	0	0		5,0															
Інклюзивні класи (кількість ставок = кількість класів * 1; обсяг субвенції = кількість ставок * 178,58 тис. грн)																			
Інклюзивна	225	0	134					134,0	23 929,3			23 929,3					0,0	0,0	23 929,3
Учні класів з вечірньою (заочною) формою навчання																			
Вечірні класи	429	0	19	19,0	23,0	23,0	529,0	29,4	5 595,0	1 913	820,8	6 415,8							6 415,8
Приватні ЗЗСО (з урахуванням коефіцієнту 0,8)																			
Приватні 1-4	0			27,5		25													
Приватні 5-9	0	0		27,5		34													0,0
Приватні 10-11	0			27,5		38													
Інклюзивно-ресурсні центри (кількість ставок = 1 керівник + 7 фахівців у кожному ІРЦ; обсяг субвенції = 1 * 249,0 тис. грн + 7 * 178,58 тис. грн)																			
ІРЦ	0 ІРЦ											0,0							0,0
Учні закладів професійної (професійно-технічної) освіти																			
ЗПТО	1 222	0	72	26	47	28	1 316	73,1	13 918,7			13 918,7							13 918,7
Студенти закладів фахової передвищої освіти та коледжів																			
ЗФПО та коледжі	0			23		30													
Разом	33 842		1 303		1 275		38 877	2 293,8	435 112,6			62 414,7	497 527,3						555 406,6

Полтавська ТГ



Перелік закладів загальної середньої освіти (дані з ДІСО станом на 05.09.2020)

Полтавська ТГ

РНК = 27,5; ФНК = 26,93

		ЗЗСО		Учні	
↑	ЗЗСО з ФНК більш ніж 28,5 (РНК + 1)	16	28,1%	14 231	44,8%
↔	ЗЗСО з ФНК від 26,5 до 28,5	16	28,1%	10 663	33,6%
↓	ЗЗСО з ФНК менш ніж 26,5 (РНК - 1)	24	42,1%	6 873	21,6%
—	ЗЗСО без класів	1	1,8%	12	0,0%

ID	Назва ЗЗСО	Ступінь	Статус	ID		ФНК		
				опорного ЗЗСО	Кількість учнів			
20717	Школа № 38	I-III			1655	52	31,83	↑
21505	ПШ№43	I			125	4	31,25	↑
20723	Полтавська гімназія №17	I-III			1498	48	31,21	↑
20745	Науковий ліцей № 3	I-III			678	22	30,82	↑
21508	ПШ №46	I			122	4	30,50	↑
20747	КЗ "ПМБ ліцей № 1 ім. П. Котляревського"	I-III			425	14	30,36	↑
20728	ЗОШ №2	I-III			1231	41	30,02	↑
20735	гімназія № 6	I-III			1076	36	29,89	↑
20708	Гімназія №32	I-III			1071	36	29,75	↑
20739	ЗЗСО № 26	I-III			1273	43	29,60	↑
20733	Полтавська гімназія №31	I-III			1181	40	29,53	↑
20707	Школа №30	I-III			615	21	29,29	↑
21506	ПШ № 45	I			116	4	29,00	↑
20709	ПЗШ №9	I-III			926	32	28,94	↑
20712	Полтавська гімназія №13	I-III			1354	47	28,81	↑
20748	НВК №16	I-III			885	31	28,55	↑
20718	ЗЗСО №5	I-III			939	33	28,45	↔
20744	ПЗШ № 29	I-III			1163	41	28,37	↔
20731	Полтавська ЗОШ I-III ступенів № 37	I-III			1047	37	28,30	↔
20742	ЗОШ №4	I-III			588	21	28,00	↔
21503	ПШ № 41	I			112	4	28,00	↔
21504	ПШ №42	I			110	4	27,50	↔
20716	НВК № 36	I-III			302	11	27,45	↔
20736	Школа №10	I-III			709	26	27,27	↔
20740	КЗ "Полтавська ЗОШ №27"	I-III			898	33	27,21	↔
20711	ПЗШ №11	I-III			869	32	27,16	↔
20737	Полтавська ЗОШ № 19	I-III			945	35	27,00	↔
21507	ПШ №44	I			108	4	27,00	↔
20734	Полтавська гімназія №33	I-III			1158	43	26,93	↔
20746	Полтавська гімназія "Здоров'я" №14	II-III			969	36	26,92	↔
20713	Полтавська ЗШ №18	I-III			240	9	26,67	↔
20738	КЗ"Полтавська ЗШ№23"	I-III			506	19	26,63	↔
20741	ЗОШ № 34	I-III			785	30	26,17	↓
20714	Школа №24	I-III			548	21	26,10	↓
20743	ЗЗСО №8 м.Полтави	I-III			339	13	26,08	↓
20715	ЗШ № 25	I-III			569	22	25,86	↓
20710	ПЗШ № 7	I-III			307	12	25,58	↓
20730	Школа №22	I-III			561	22	25,50	↓
20724	Гімназія №21	I-III			635	25	25,40	↓
23563	Ковалівська ЗОШ	I			100	4	25,00	↓
20729	ЗОШ №20	I-III			497	20	24,85	↓
20732	ПЗШ №28	I-III			517	22	23,50	↓
20727	Школа № 12	I-III			231	10	23,10	↓
20773	Супрунівський НВК	I-III	опорна		386	19	20,32	↓
20774	Тахтаулівський НВК	I-III			221	11	20,09	↓
20753	Бричківський НВК	I-III			38	2	19,00	↓
20725	Полтавська ЗЗСО I-II ступенів № 15	I-II			150	9	16,67	↓
20762	Сем'янівський НВК	I-III			180	11	16,36	↓
20761	Пальчиківський НВК	I-III			176	11	16,00	↓
20754	Валківська ЗОШ	I-III			29	2	14,50	↓
20726	ЗЗСО №35	I-II			129	9	14,33	↓
20758	Гожулівський НВК	I-III			184	13	14,15	↓
20751	Абазівська ЗОШ	I-III			134	11	12,18	↓
20777	Чорноглазівська ЗОШ	I-II			69	7	9,86	↓
23560	Андрущанська ЗОШ	I			27	3	9,00	↓
20757	Верхолянська ЗОШ I-II ст.	I-II			61	8	7,63	↓
23564	Мильчанська філія Супрунівського НВК	I	філія	20773	12	0	—	—