



ІНФОРМАЦІЙНА ДОВІДКА ЩОДО РОЗРАХУНКУ ОБСЯГУ ОСВІТНЬОЇ СУБВЕНЦІЇ НА 2021 РІК:

ГРЕБІНКІВСЬКА ТГ

Базова інформація про засновника:

Засновник	Гребінківська міська територіальна громада		
Код бюджету	16521000000		
Область	Полтавська	Фактична наповнюваність класів	12,81
Тип	Міська ТГ	Розрахункова наповнюваність класів	13,5
Площа (км ²)	587,4	Сільське населення (%)	50,5
Населення (осіб)	21 601	Щільність населення (осіб на км ²)	36,8
Сільське населення (осіб)	10 918	Щільність учнів (учнів на км ²)	3,7
Чи здійснюється коригування розрахункової наповнюваності класів (п. 5 Формули)?	Так		

Історичні дані щодо учнів комунальних ЗЗСО

Фактичні значення	2016	2017	2018	2019	2020	2021
Кількість учнів ЗЗСО			1 386	1 399	1 417	2 152
Обсяг субвенції (тис. грн)			19 194	21 669	24 454	64 984
Субвенція на учня (грн)			13 848	15 489	17 257	30 197
ФНК			16,5	16,7	17,7	12,8
РНК			20,5	20,5	20,5	13,5
Зміна за роками	2016	2017	2018	2019	2020	2021
Учні				0,9%	1,3%	51,9%
Субвенція (тис. грн)				12,9%	12,9%	165,7%
Субвенція на учня (грн)				11,8%	11,4%	75,0%
ФНК				0,2	1,1	-4,9
РНК				0,0	0,0	-7,0

Підсумки розподілу субвенції на 2021 рік:

	К-ть учнів (факт)	К-ть класів (факт)	Сума (тис. грн)	На учня (грн)	На клас (грн)
Учні комунальних ЗЗСО, з них у гірських населених пунктах в тому числі поділ класів на групи	2152	168	63 376,8	29 450	377 243
Учні спеціальних шкіл (класів) та НРЦ, з них у гірських населених пунктах в тому числі поділ класів на групи	0		892,0		
Учні класів з вечірньою формою	0				
Вихованці інтернатів	0				
Вихованці спеціальних інтернатів	0				
Асистенти в інклюзивних класах	11	9	1 607,2	146 109	
Заклади професійної освіти	0				
Заклади фахової передвищої освіти	0				
Інклюзивно-ресурсні центри	0 ІРЦ				
Учні приватних ЗЗСО	0				
Гребінківська ТГ	2 152	168	64 984,0		

Детальний розрахунок обсягу освітньої субвенції на 2021 рік для Гребінківської ТГ

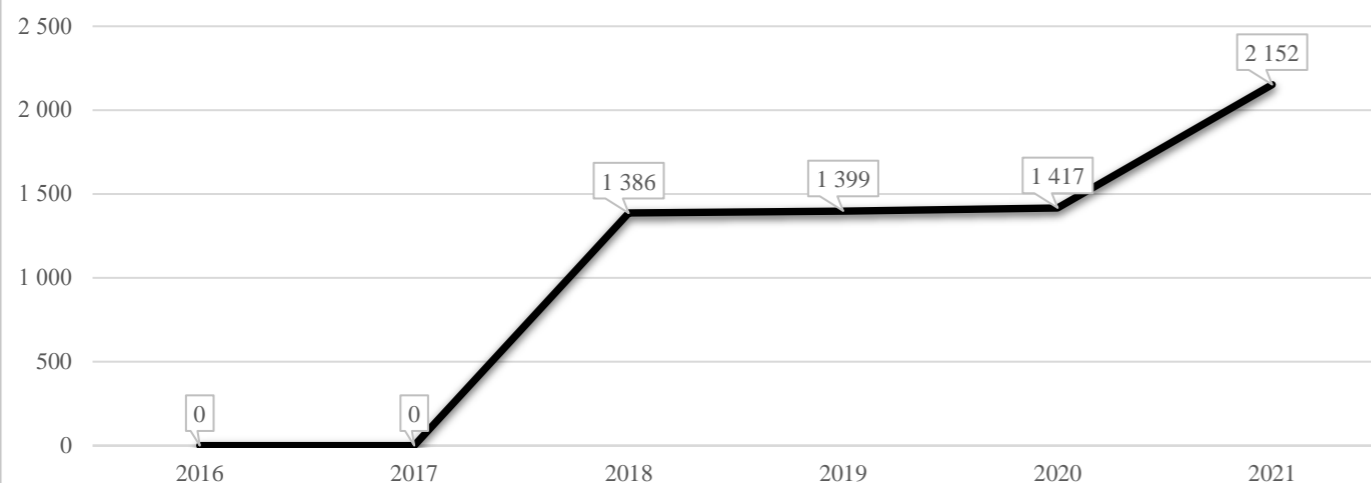
Коефіцієнти, що застосовуються для даного засновника:

Коефіцієнт Кіпп для денних шкіл	0,484	Норматив бюджетної забезпеченості (грн)	9 615
Розподіл на одного учня для педагогічних працівників, які не проводять уроки (денні школи), грн	4 654	Річна заробітна плата вчителя з нарахуваннями (тис. грн)	190,38
Коефіцієнт Кіпп для вечірніх шкіл	0,199	Річна заробітна плата асистентів вчителів та ПП ІРЦ з нарахуваннями (тис. грн)	178,58
Розподіл на одного учня для педагогічних працівників, які не проводять уроки (вечірні школи), грн	1 913	Розрахункова наповнюваність класів	13,5
Коефіцієнт поділу класів на групи при вивченні окремих предметів для учнів групи І	1,017		
Коефіцієнт поділу класів на групи при вивченні окремих предметів для учнів групи ІІ	1,047		

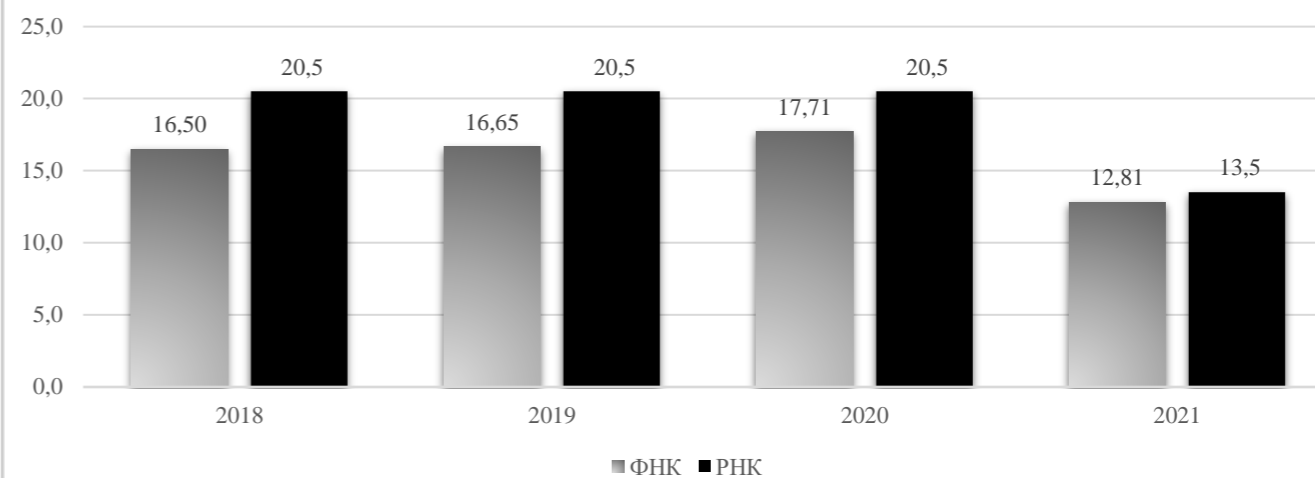
Рівень освіти	Кількість учнів	З них учнів гірських населених пунктах	Фактична кількість класів	Розрахункова наповнюваність класу (групи)	Розрахункова кількість класів (груп)	Кількість годин навчального плану	Кількість необхідних годин у тиждень	Розрахункова кількість ставок	Зарплати вчителів, тис грн	Розподіл на одного учня, для педагогічних працівників, які не проводять уроки, грн	Зарплата педагогічного персоналу, що не проводить уроки, тис грн	Зарплата разом (без надбавки за гірську місцевість, без поділу на групи), тис грн	Коефіцієнт поділу класів на групи	Кількість ставок вчителів для поділу класів на групи	Зарплати персоналу, що проводить уроки у групах при поділі класів, тис грн	Зарплата педагогічного персоналу разом (без надбавки за гірську місцевість), тис грн	Відсоток учнів розташованих у гірській місцевості	Надбавка для гірської місцевості	Зарплата всього педагогічного персоналу разом, тис грн
Назва колонки	A	B	B	Г	Г	Д	Е	Є	Ж	З	И	І	І	Й	К	Л	М	Н	О
Як розраховано	ДІСО	ДІСО	ДІСО	Формула	A / Г	Формула	Г * Д	E / 18	Є * 190,38	Формула	A * З / 1000	Ж + И	Формула	Є (сума ставок) * І	Й * 190,38	I (сума зарплат) + К	Б / А (сума учнів)	0,25 * М * Л (сума зарплат)	Л + Н
Учні комунальних ЗЗСО																			
Початкова (1-4)	873		68	13,5	65	25	1 625	90,3	17 186,8	4 654	4 062,7	21 249,5							
Базова середня (5-9)	1 047	0	78	13,5	78	34	2 652	147,3	28 048,9	4 654	4 872,4	32 921,3	0,017	4,69	892	63 376,8			63 376,8
Профільна середня (10-11)	232		22	13,5	18	38	684	38,0	7 234,3	4 654	1 079,7	8 314,0							
Учні спеціальних класів, спеціальних шкіл, навчально-реабілітаційних центрів																			
Початкова (1-4)	0		0			33													
Базова (5-9)	0	0	0			36							0,047	0,00	0	0,0			0,0
Старша (10-11)	0		0			38													
Вихованці інтернатів (кількість ставок = кількість груп * 2)																			
Загальні інтернати	0	0		20,0															
Спеціальні інтернати	0	0		5,0															
Інклюзивні класи (кількість ставок = кількість класів * 1; обсяг субвенції = кількість ставок * 178,58 тис. грн)																			
Інклюзивна	11	0	9					9,0	1 607,2			1 607,2					0,0	0,0	1 607,2
Учні класів з вечірньою (заочною) формою навчання																			
Вечірні класи	0	0	0	11,0															
Приватні ЗЗСО (з урахуванням коефіцієнту 0,8)																			
Приватні 1-4	0					25													
Приватні 5-9	0	0				34													0,0
Приватні 10-11	0					38													
Інклюзивно-ресурсні центри (кількість ставок = 1 керівник + 7 фахівців у кожному ІРЦ; обсяг субвенції = 1 * 249,0 тис. грн + 7 * 178,58 тис. грн)																			
ІРЦ	0 ІРЦ											0,0							0,0
Учні закладів професійної (професійно-технічної) освіти																			
ЗПТО	0	0	0																
Студенти закладів фахової передвищої освіти та коледжів																			
ЗФПО та коледжі	0																		
Разом	2 152		168		161		4 961	284,6	54 077,3		10 014,7	64 092,0							64 984,0

Гребінківська ТГ

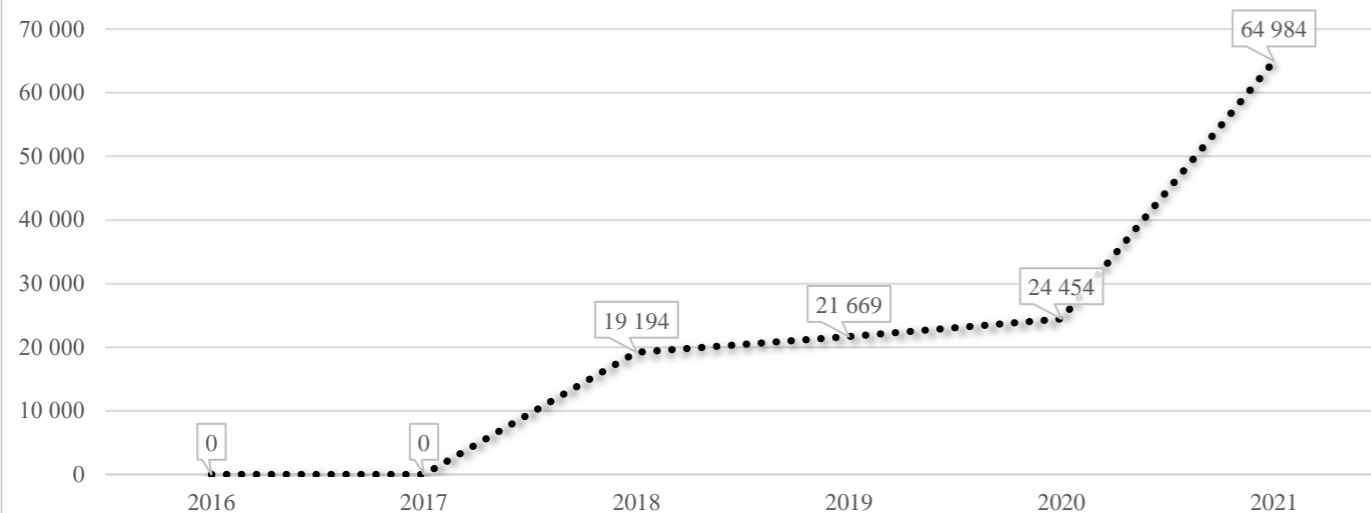
Кількість учнів комунальних ЗЗСО



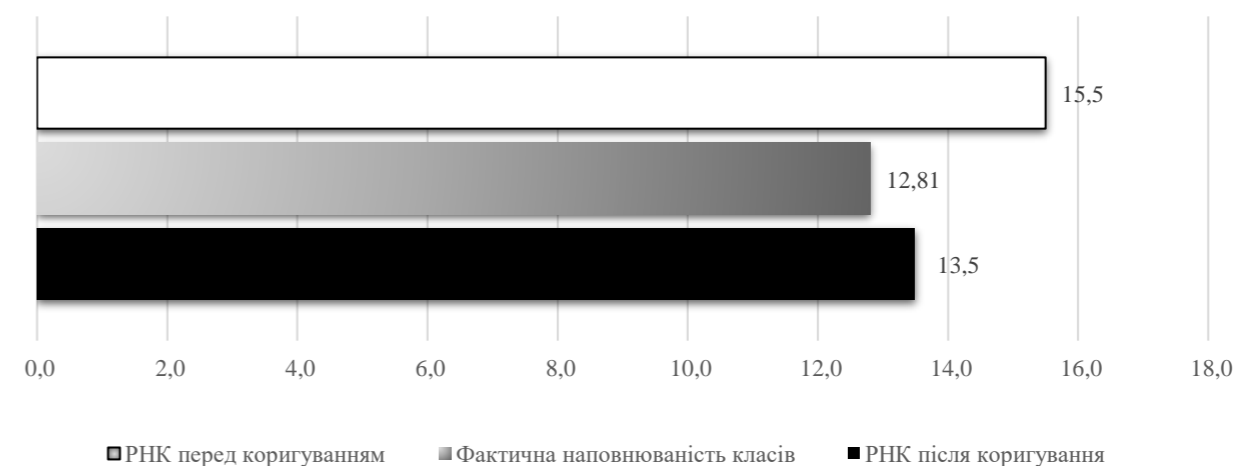
Порівняння РНК з ФНК



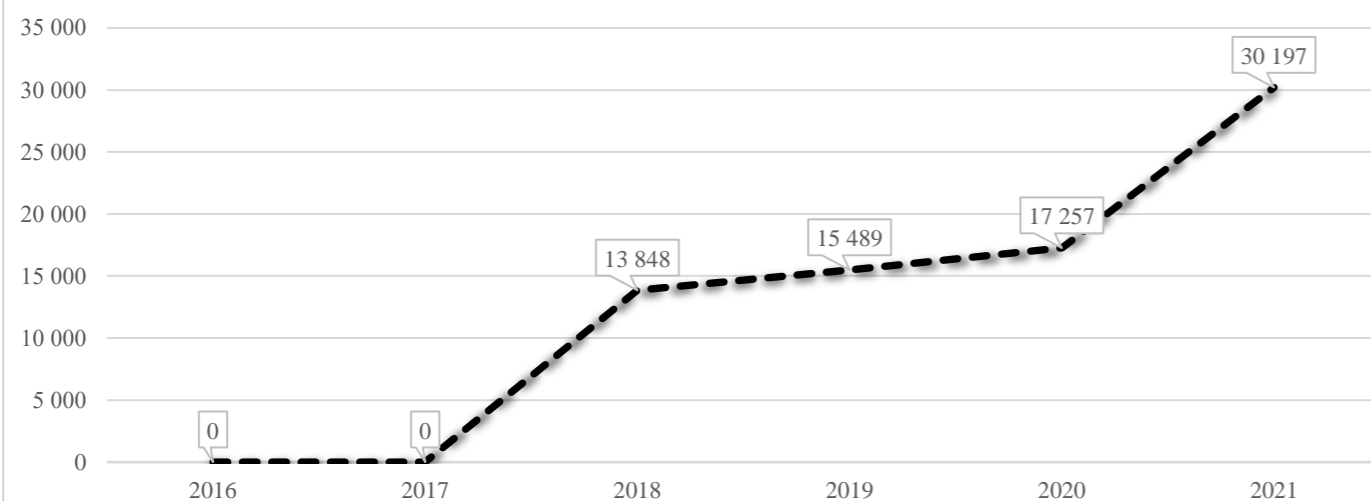
Субвенція на учнів комунальних ЗЗСО, тис. грн



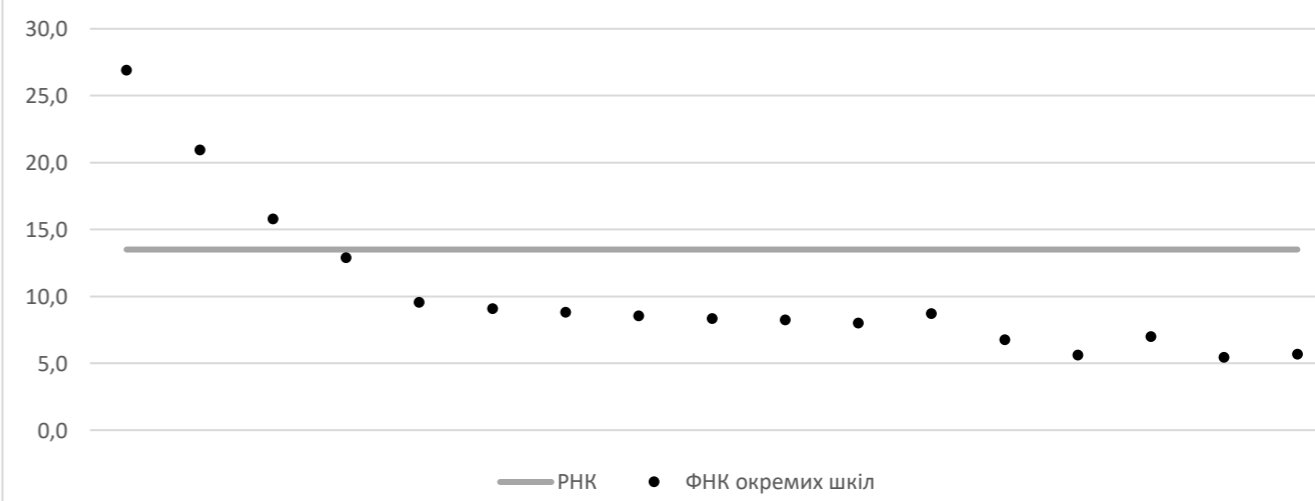
Коригування РНК



В середньому субвенція на одного учня, грн



ФНК окремих ЗЗСО до РНК ТГ



Перелік закладів загальної середньої освіти (дані з ДІСО станом на 05.09.2020)
Гребінківська ТГ
РНК = 13,5; ФНК = 12,81

		ЗЗСО		Учні	
↑	ЗЗСО з ФНК більш ніж 14,5 (РНК + 1)	3	17,6%	1 195	55,5%
↔	ЗЗСО з ФНК від 12,5 до 14,5	1	5,9%	116	5,4%
↓	ЗЗСО з ФНК менш ніж 12,5 (РНК - 1)	13	76,5%	841	39,1%
—	ЗЗСО без класів	0			

ID	Назва ЗЗСО	Ступінь	Статус	ID		ФНК		
				опорного ЗЗСО	Кількість учнів			
20293	Опорний заклад Гребінківська ЗОШ І-ІІІ ст №4	І-ІІІ	опорна		592	22	26,91	↑
20290	Гребінківська гімназія	І-ІІІ			461	22	20,95	↑
20291	Філія Гребінківська ЗОШ І-ІІ ст. №1	І-ІІ	філія	20293	142	9	15,78	↑
20292	філія Гребінківська ЗОШ І-ІІ ступенів №2	І-ІІ	філія	20293	116	9	12,89	↔
20297	Майорщинська загальноосвітня школа І-ІІІ ступенів	І-ІІІ			105	11	9,55	↓
20305	Слободо-Петрівська ЗОШ	І-ІІІ			100	11	9,09	↓
20299	Овсюківська ЗОШ	І-ІІІ			97	11	8,82	↓
20308	Почайівська ЗОШ І-ІІІ ступенів	І-ІІІ			61	7	8,71	↓
20296	Кулажинська загальноосвітня школа	І-ІІІ			77	9	8,56	↓
20295	Короваївська ЗОШ	І-ІІІ			75	9	8,33	↓
20307	Тарасівська ЗОШ І-ІІІ ступенів	І-ІІІ			66	8	8,25	↓
20302	Рудківська ЗОШ	І-ІІІ			64	8	8,00	↓
20298	філія Мар'янівська ЗОШ І-ІІ ступенів ім. Є.П. Гребінки	І-ІІ	філія	20293	42	6	7,00	↓
20289	Березівська ЗОШ І-ІІ ст.	І-ІІ			54	8	6,75	↓
20304	Сліпорід-Іванівська початкова школа	I			17	3	5,67	↓
20303	Сербинівська ЗОШ	І-ІІІ			45	8	5,63	↓
20300	Олександрівська ЗОШ	І-ІІ			38	7	5,43	↓