



МІНІСТЕРСТВО  
ОСВІТИ І НАУКИ  
УКРАЇНИ

## ІНФОРМАЦІЙНА ДОВІДКА ЩОДО РОЗРАХУНКУ ОБСЯГУ ОСВІТНЬОЇ СУБВЕНЦІЇ НА 2021 РІК:

### ГАДЯЦЬКА ТГ

#### Базова інформація про засновника:

Засновник	Гадяцька міська територіальна громада		
Код бюджету	16545000000		
Область	Полтавська	Фактична наповнюваність класів	22,53
Тип	Міська ТГ	Розрахункова наповнюваність класів	22,0
Площа (км <sup>2</sup> )	202,9	Сільське населення (%)	14,3
Населення (осіб)	27 221	Щільність населення (осіб на км <sup>2</sup> )	134,2
Сільське населення (осіб)	3 880	Щільність учнів (учнів на км <sup>2</sup> )	11,8
Чи здійснюється коригування розрахункової наповнюваності класів (п. 5 Формули)?	Так		

#### Історичні дані щодо учнів комунальних ЗЗСО

Фактичні значення	2016	2017	2018	2019	2020	2021
Кількість учнів ЗЗСО	1 996	2 070	2 047	2 103	2 180	2 415
Обсяг субвенції (тис. грн)	15 914	22 476	21 314	27 715	32 605	55 916
Субвенція на учня (грн)	7 973	10 858	10 412	13 179	14 957	23 153
ФНК			22,7	22,3	23,4	22,5
РНК			25,0	25,0	25,0	22,0

Зміна за роками	2016	2017	2018	2019	2020	2021
Учні		3,7%	-1,1%	2,7%	3,7%	10,8%
Субвенція (тис. грн)		41,2%	-5,2%	30,0%	17,6%	71,5%
Субвенція на учня (грн)		36,2%	-4,1%	26,6%	13,5%	54,8%
ФНК				-0,4	1,1	-0,9
РНК				0,0	0,0	-3,0

#### Підсумки розподілу субвенції на 2021 рік:

	К-ть учнів (факт)	К-ть класів (факт)	Сума (тис. грн)	На учня (грн)	На клас (грн)
Учні комунальних ЗЗСО, з них у гірських населених пунктах в тому числі поділ класів на групи	2388	106	50 134,0	20 994	472 962
Учні спеціальних шкіл (класів) та НРЦ, з них у гірських населених пунктах в тому числі поділ класів на групи	0		3 547,4		
Учні класів з вечірньою формою	27	3	781,4	28 942	260 480
Вихованці інтернатів	0				
Вихованці спеціальних інтернатів	0				
Асистенти в інклюзивних класах	36	28	5 000,2	138 893	
Заклади професійної освіти	0				
Заклади фахової передвищої освіти	0				
Інклюзивно-ресурсні центри	0 ІРЦ				
Учні приватних ЗЗСО	0				
<b>Гадяцька ТГ</b>	<b>2 415</b>	<b>109</b>	<b>55 915,6</b>		

**Детальний розрахунок обсягу освітньої субвенції на 2021 рік для Гадяцької ТГ**

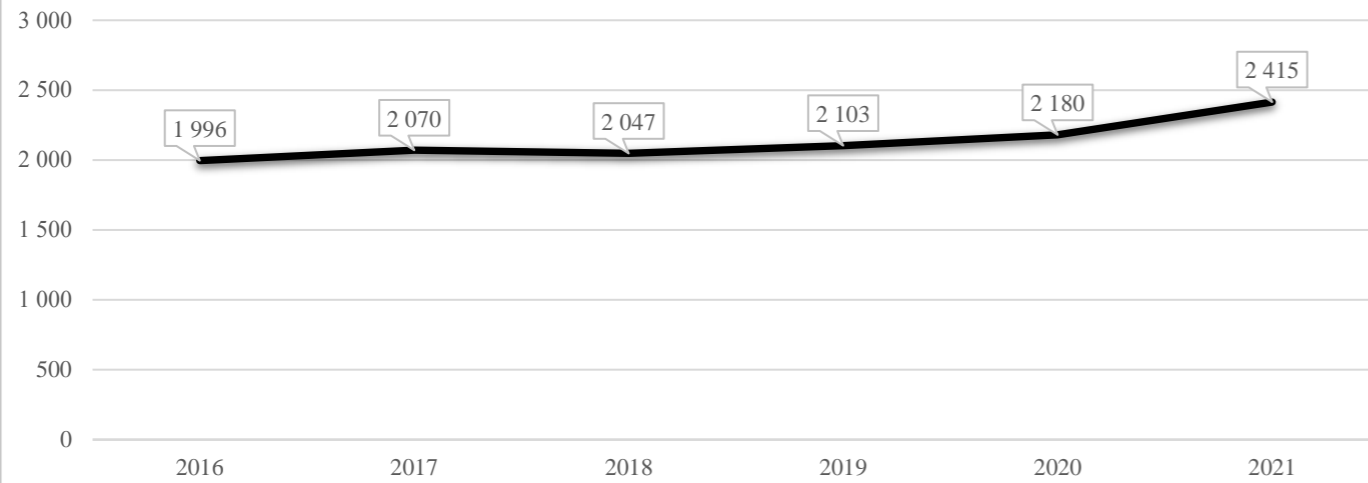
**Коефіцієнти, що застосовуються для даного засновника:**

Коефіцієнт Кіпп для денних шкіл	0,484	Норматив бюджетної забезпеченості (грн)	9 615
Розподіл на одного учня для педагогічних працівників, які не проводять уроки (денні школи), грн	4 654	Річна заробітна плата вчителя з нарахуваннями (тис. грн)	190,38
Коефіцієнт Кіпп для вечірніх шкіл	0,199	Річна заробітна плата асистентів вчителів та ПП ІРЦ з нарахуваннями (тис. грн)	178,58
Розподіл на одного учня для педагогічних працівників, які не проводять уроки (вечірні школи), грн	1 913	Розрахункова наповнюваність класів	22,0
Коефіцієнт поділу класів на групи при вивченні окремих предметів для учнів групи І	1,100		
Коефіцієнт поділу класів на групи при вивченні окремих предметів для учнів групи ІІ	1,047		

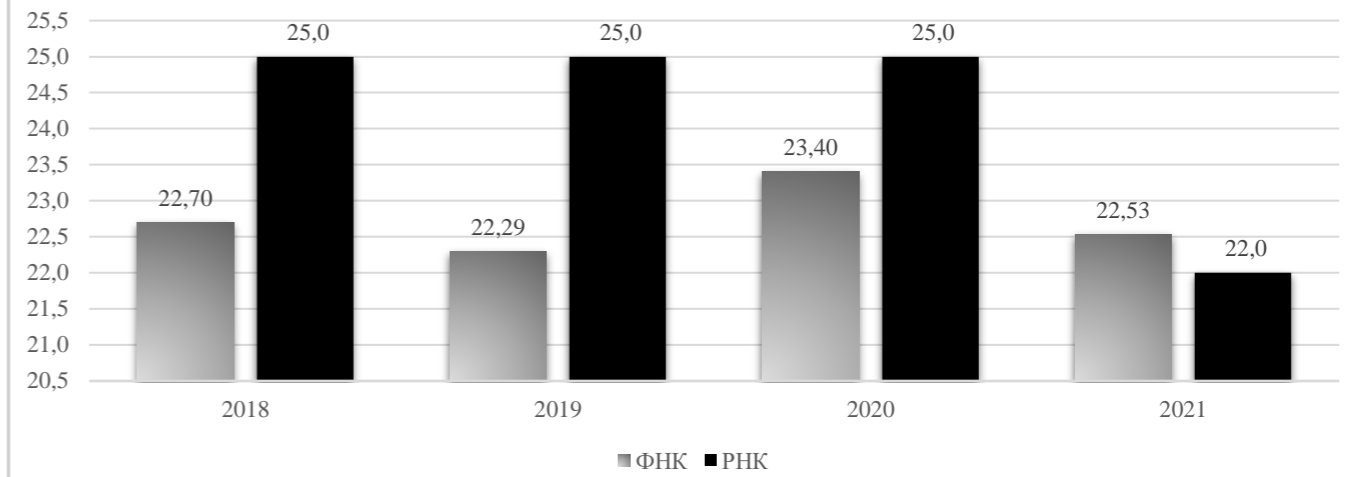
Рівень освіти	Кількість учнів	З них учнів гірських населених пунктах	Фактична кількість класів	Розрахункова наповнюваність класу (групи)	Розрахункова кількість класів (груп)	Кількість годин навчального плану	Кількість необхідних годин у тиждень	Розрахункова кількість ставок	Зарплати вчителів, тис грн	Розподіл на одного учня, для педагогічних працівників, які не проводять уроки, грн	Зарплата педагогічного персоналу, що не проводить уроки, тис грн	Зарплата разом (без надбавки за гірську місцевість, без поділу на групи), тис грн	Коефіцієнт поділу класів на групи	Кількість ставок вчителів для поділу класів на групи	Зарплати персоналу, що проводить уроки у групах при поділі класів, тис грн	Зарплата педагогічного персоналу разом (без надбавки за гірську місцевість), тис грн	Відсоток учнів ЗЗСО, що розташовані у гірській місцевості	Надбавка для гірської місцевості	Зарплата всього педагогічного персоналу разом, тис грн
Назва колонки	A	B	B	Г	Г	Д	Е	Є	Ж	З	И	І	І	Й	К	Л	М	Н	О
<i>Як розраховано</i>	<i>ДІСО</i>	<i>ДІСО</i>	<i>ДІСО</i>	<i>Формула</i>	<i>A / Г</i>	<i>Формула</i>	<i>Г * Д</i>	<i>E / 18</i>	<i>Є * 190,38</i>	<i>Формула</i>	<i>A * З / 1000</i>	<i>Ж + И</i>	<i>Формула</i>	<i>Є (сума ставок) * І</i>	<i>Й * 190,38</i>	<i>Л (сума зарплат) + К</i>	<i>Б / А (сума учнів)</i>	<i>0,25 * М * Л (сума зарплат)</i>	<i>Л + Н</i>
<b>Учні комунальних ЗЗСО</b>																			
Початкова (1-4)	961		43	22,0	44	25	1 100	61,1	11 634,2	4 654	4 472,2	16 106,3							
Базова середня (5-9)	1 188	0	51	22,0	54	34	1 836	102,0	19 418,5	4 654	5 528,6	24 947,0	0,100	18,63	3 547	50 134,0			50 134,0
Профільна середня (10-11)	239		12	22,0	11	38	418	23,2	4 421,0	4 654	1 112,2	5 533,2							
<b>Учні спеціальних класів, спеціальних шкіл, навчально-реабілітаційних центрів</b>																			
Початкова (1-4)	0		0			33													
Базова (5-9)	0	0	0			36							0,047	0,00	0	0,0			0,0
Старша (10-11)	0		0			38													
<b>Вихованці інтернатів (кількість ставок = кількість груп * 2)</b>																			
Загальні інтернати	0	0		20,0															
Спеціальні інтернати	0	0		5,0															
<b>Інклюзивні класи (кількість ставок = кількість класів * 1; обсяг субвенції = кількість ставок * 178,58 тис. грн)</b>																			
Інклюзивна	36	0	28					28,0	5 000,2			5 000,2					0,0	0,0	5 000,2
<b>Учні класів з вечірньою (заочною) формою навчання</b>																			
Вечірні класи	27	0	3	11,0	3,0	23,0	69,0	3,8	729,8	1 913	51,7	781,4							781,4
<b>Приватні ЗЗСО (з урахуванням коефіцієнту 0,8)</b>																			
Приватні 1-4	0					25													
Приватні 5-9	0	0				34													0,0
Приватні 10-11	0					38													
<b>Інклюзивно-ресурсні центри (кількість ставок = 1 керівник + 7 фахівців у кожному ІРЦ; обсяг субвенції = 1 * 249,0 тис. грн + 7 * 178,58 тис. грн)</b>																			
ІРЦ	0 ІРЦ											0,0							0,0
<b>Учні закладів професійної (професійно-технічної) освіти</b>																			
ЗПТО	0	0	0																
<b>Студенти закладів фахової передвищої освіти та коледжів</b>																			
ЗФПО та коледжі	0																		
<b>Разом</b>	<b>2 415</b>		<b>109</b>		<b>112</b>		<b>3 423</b>	<b>218,2</b>	<b>41 203,6</b>		<b>11 164,6</b>	<b>52 368,2</b>							<b>55 915,6</b>

## Гадяцька ТГ

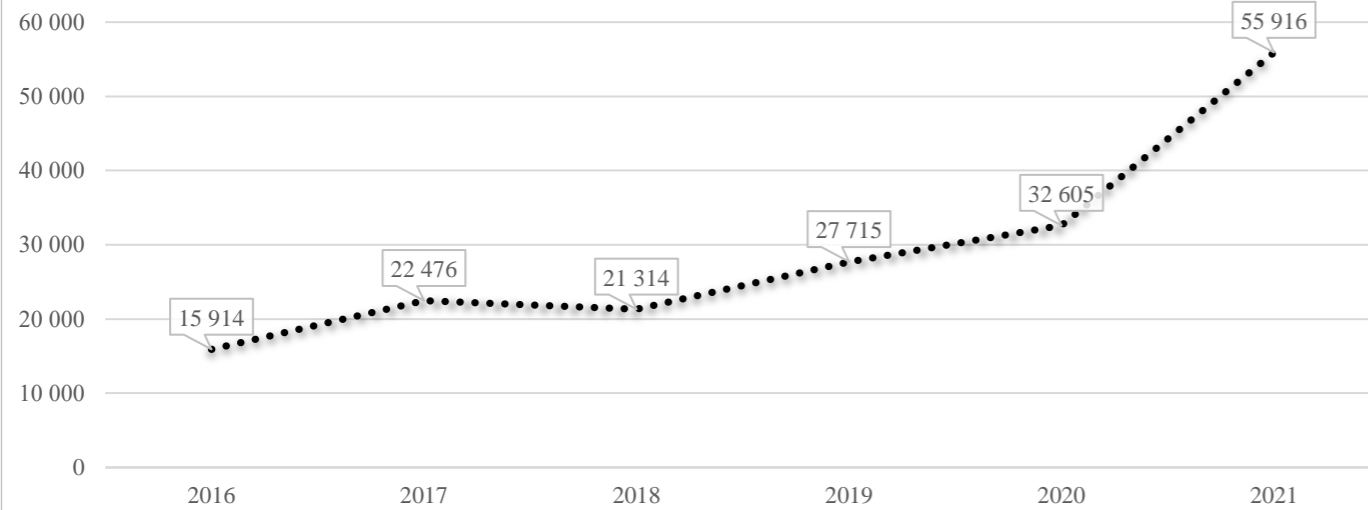
### Кількість учнів комунальних ЗЗСО



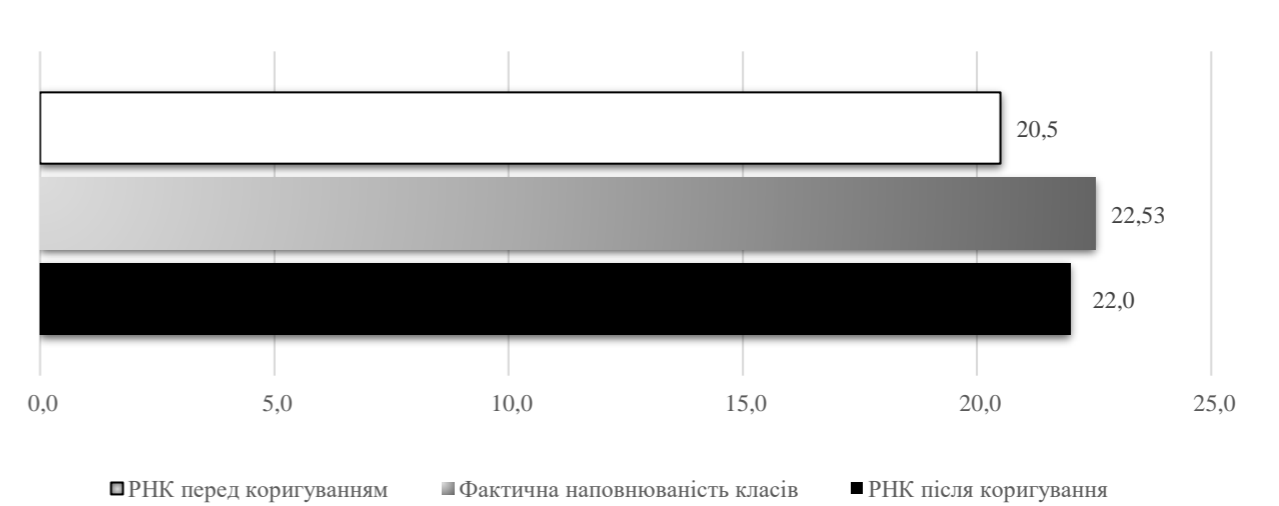
### Порівняння РНК з ФНК



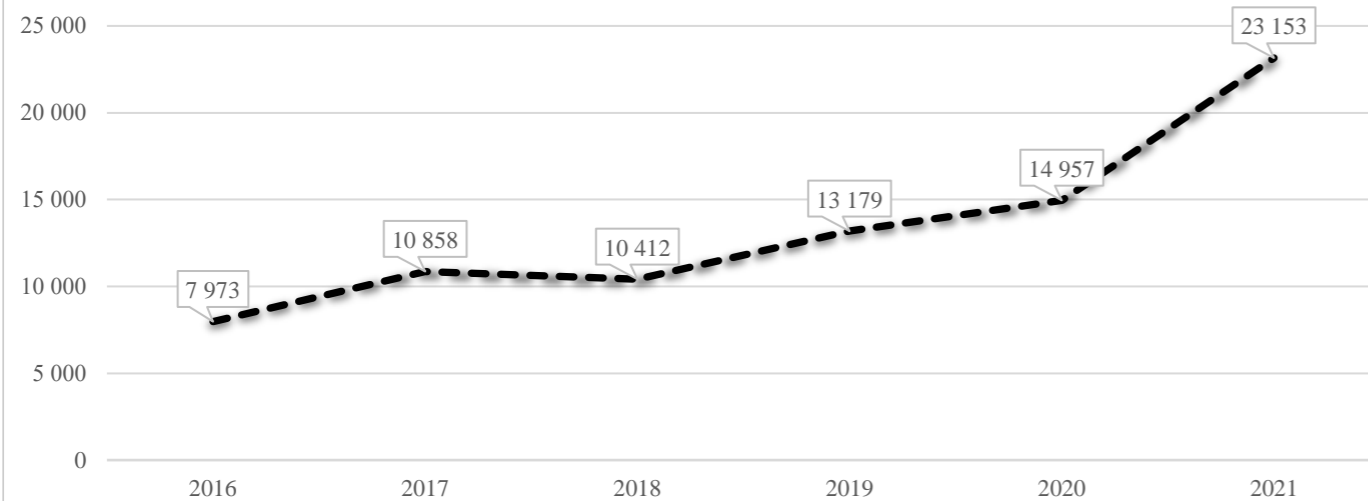
### Субвенція на учнів комунальних ЗЗСО, тис. грн



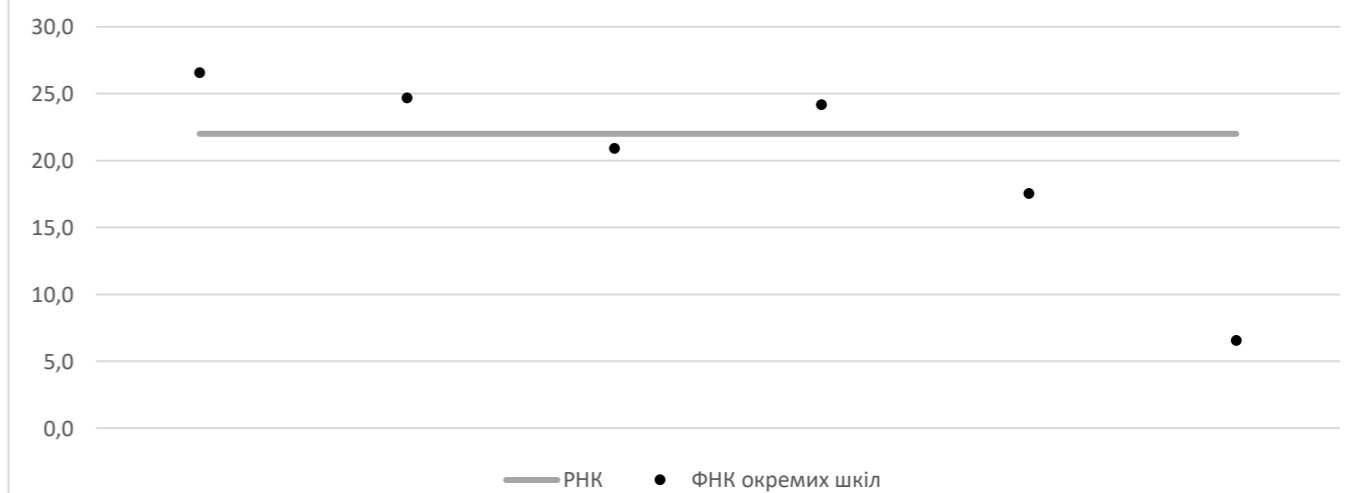
### Коригування РНК



### В середньому субвенція на одного учня, грн



### ФНК окремих ЗЗСО до РНК ТГ



**Перелік закладів загальної середньої освіти (дані з ДІСО станом на 05.09.2020)**

**Гадяцька ТГ**

**РНК = 22; ФНК = 22,53**

		ЗЗСО		Учні	
↑	ЗЗСО з ФНК більш ніж 23 (РНК + 1)	3	50,0%	1 752	73,4%
↔	ЗЗСО з ФНК від 21 до 23	0			
↓	ЗЗСО з ФНК менш ніж 21 (РНК - 1)	3	50,0%	636	26,6%
—	ЗЗСО без класів	0			

ID	Назва ЗЗСО	Ступінь	Статус	ID		ФНК		
				опорного ЗЗСО	Кількість учнів			Кількість класів
20225	Гадяцький ліцей I-III ст.№4	I-III			797	30	26,57	↑
20222	Гадяцький ліцей I-III ступенів №1 імені Олени Пчілки	I-III			568	23	24,70	↑
20223	Гадяцька спеціалізована школа №2	I-III			387	16	24,19	↑
20224	Гадяцька СШ I-III ступенів № 3 імені Івана Виговського	I-III			397	19	20,89	↓
20241	ОЗО Сарська СШ	I-III	опорна		193	11	17,55	↓
20216	Біленченківський ЗЗСО	I-II			46	7	6,57	↓