



## ІНФОРМАЦІЙНА ДОВІДКА ЩОДО РОЗРАХУНКУ ОБСЯГУ ОСВІТНЬОЇ СУБВЕНЦІЇ НА 2021 РІК:

### ТУЗЛІВСЬКА ТГ

#### Базова інформація про засновника:

Засновник	Тузлівська сільська територіальна громада		
Код бюджету	15507000000		
Область	Одеська	Фактична наповнюваність класів	16,45
Тип	Сільська ТГ	Розрахункова наповнюваність класів	15,5
Площа (км <sup>2</sup> )	126,3	Сільське населення (%)	100,0
Населення (осіб)	3 536	Щільність населення (осіб на км <sup>2</sup> )	28,0
Сільське населення (осіб)	3 536	Щільність учнів (учнів на км <sup>2</sup> )	2,6
Чи здійснюється коригування розрахункової наповнюваності класів (п. 5 Формули)?	Так		

#### Історичні дані щодо учнів комунальних ЗЗСО

Фактичні значення	2016	2017	2018	2019	2020	2021
Кількість учнів ЗЗСО	204	214	230	234	211	329
Обсяг субвенції (тис. грн)	2 470	2 883	5 191	5 953	7 174	10 138
Субвенція на учня (грн)	12 110	13 471	22 569	25 442	33 999	30 816
ФНК			19,2	19,5	19,2	16,5
РНК			11,5	11,5	11,0	15,5
Зміна за роками	2016	2017	2018	2019	2020	2021
Учні		4,9%	7,5%	1,7%	-9,8%	55,9%
Субвенція (тис. грн)		16,7%	80,1%	14,7%	20,5%	41,3%
Субвенція на учня (грн)		11,2%	67,5%	12,7%	33,6%	-9,4%
ФНК				0,3	-0,3	-2,7
РНК				0,0	-0,5	4,5

#### Підсумки розподілу субвенції на 2021 рік:

	К-ть учнів (факт)	К-ть класів (факт)	Сума (тис. грн)	На учня (грн)	На клас (грн)
Учні комунальних ЗЗСО, з них у гірських населених пунктах в тому числі поділ класів на групи	329	20	8 888,4	27 016	444 419
Учні спеціальних шкіл (класів) та НРЦ, з них у гірських населених пунктах в тому числі поділ класів на групи	0		123,0		
Учні класів з вечірньою формою	0				
Вихованці інтернатів	0				
Вихованці спеціальних інтернатів	0				
Асистенти в інклюзивних класах	9	7	1 250,0	138 893	
Заклади професійної освіти	0				
Заклади фахової передвищої освіти	0				
Інклюзивно-ресурсні центри	0 ІРЦ				
Учні приватних ЗЗСО	0				
<b>Тузлівська ТГ</b>	<b>329</b>	<b>20</b>	<b>10 138,4</b>		


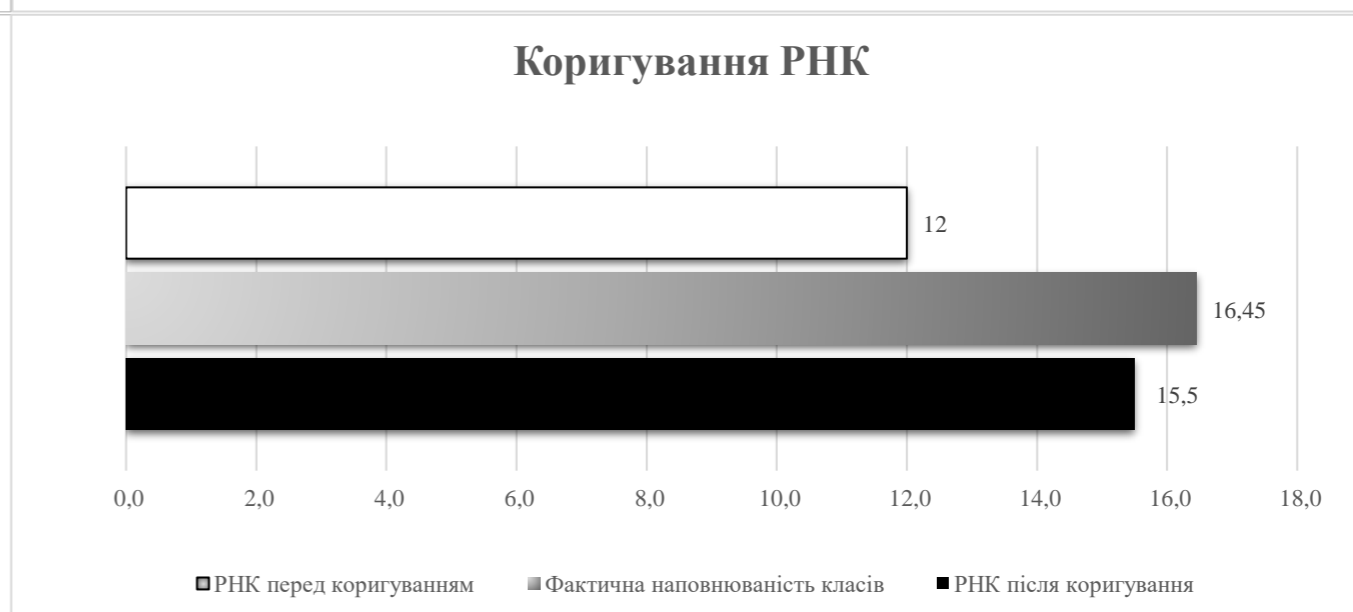
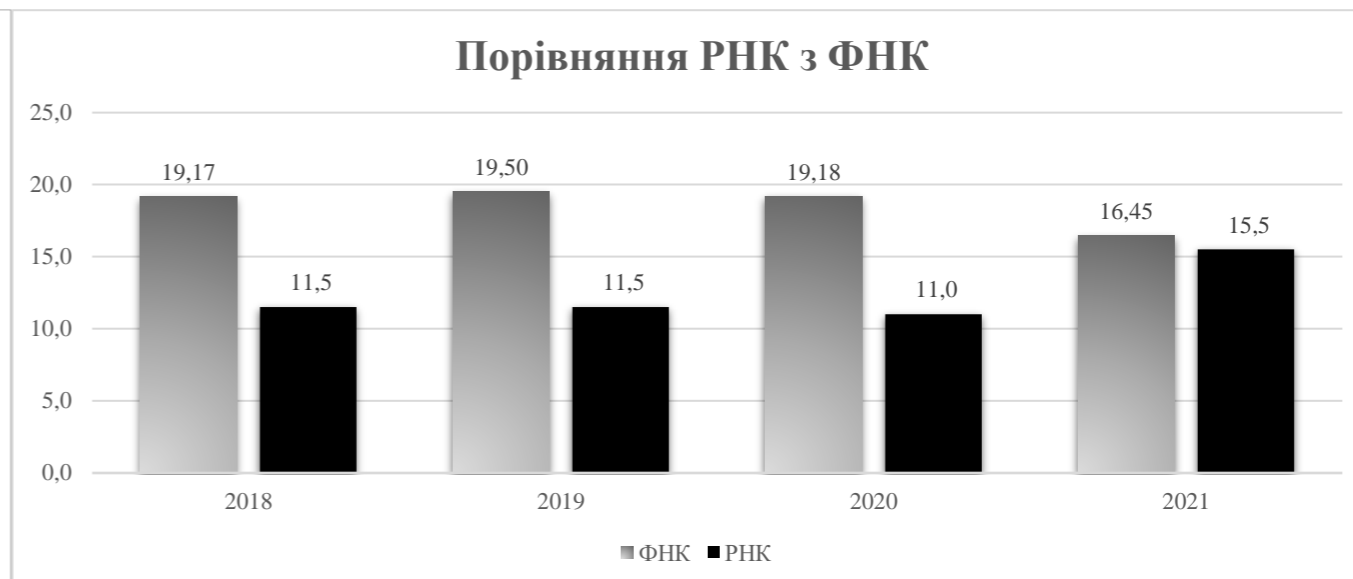
**Детальний розрахунок обсягу освітньої субвенції на 2021 рік для Тузлівської ТГ**

**Коефіцієнти, що застосовуються для даного засновника:**

Коефіцієнт Кіпп для денних шкіл	0,484	Норматив бюджетної забезпеченості (грн)	9 615
Розподіл на одного учня для педагогічних працівників, які не проводять уроки (денні школи), грн	4 654	Річна заробітна плата вчителя з нарахуваннями (тис. грн)	190,38
Коефіцієнт Кіпп для вечірніх шкіл	0,199	Річна заробітна плата асистентів вчителів та ПП ІРЦ з нарахуваннями (тис. грн)	178,58
Розподіл на одного учня для педагогічних працівників, які не проводять уроки (вечірні школи), грн	1 913	Розрахункова наповнюваність класів	15,5
Коефіцієнт поділу класів на групи при вивченні окремих предметів для учнів групи І	1,017		
Коефіцієнт поділу класів на групи при вивченні окремих предметів для учнів групи ІІ	1,047		

Рівень освіти	Кількість учнів	З них учнів гірських населених пунктах	Фактична кількість класів	Розрахункова наповнюваність класу (групи)	Розрахункова кількість класів (груп)	Кількість годин навчального плану	Кількість необхідних годин у тиждень	Розрахункова кількість ставок	Зарплати вчителів, тис грн	Розподіл на одного учня, для педагогічних працівників, які не проводять уроки, грн	Зарплата педагогічного персоналу, що не проводить уроки, тис грн	Зарплата разом (без надбавки за гірську місцевість, без поділу на групи), тис грн	Коефіцієнт поділу класів на групи	Кількість ставок вчителів для поділу класів на групи	Зарплати персоналу, що проводить уроки у групах при поділі класів, тис грн	Зарплата педагогічного персоналу разом (без надбавки за гірську місцевість), тис грн	Відсоток учнів ЗЗСО, що розташовані у гірській місцевості	Надбавка для гірської місцевості	Зарплата всього педагогічного персоналу разом, тис грн
Назва колонки	A	B	B	Г	Г	Д	Е	Є	Ж	З	И	І	І	Й	К	Л	М	Н	О
<i>Як розраховано</i>	<i>ДІСО</i>	<i>ДІСО</i>	<i>ДІСО</i>	<i>Формула</i>	<i>A / Г</i>	<i>Формула</i>	<i>Г * Д</i>	<i>Е / 18</i>	<i>Є * 190,38</i>	<i>Формула</i>	<i>A * З / 1000</i>	<i>Ж + И</i>	<i>Формула</i>	<i>Є (сума ставок) * І</i>	<i>Й * 190,38</i>	<i>Л (сума зарплат) + К</i>	<i>Б / А (сума учнів)</i>	<i>0,25 * М * Л (сума зарплат)</i>	<i>Л + Н</i>
<b>Учні комунальних ЗЗСО</b>																			
Початкова (1-4)	121		8	15,5	8	25	200	11,1	2 115,3	4 654	563,1	2 678,4							
Базова середня (5-9)	185	0	10	15,5	12	34	408	22,7	4 315,2	4 654	860,9	5 176,1	0,017	0,65	123	8 888,4			8 888,4
Профільна середня (10-11)	23		2	15,5	2	38	76	4,2	803,8	4 654	107,0	910,8							
<b>Учні спеціальних класів, спеціальних шкіл, навчально-реабілітаційних центрів</b>																			
Початкова (1-4)	0		0			33													
Базова (5-9)	0	0	0			36							0,047	0,00	0	0,0			0,0
Старша (10-11)	0		0			38													
<b>Вихованці інтернатів (кількість ставок = кількість груп * 2)</b>																			
Загальні інтернати	0	0		20,0															
Спеціальні інтернати	0	0		5,0															
<b>Інклюзивні класи (кількість ставок = кількість класів * 1; обсяг субвенції = кількість ставок * 178,58 тис. грн)</b>																			
Інклюзивна	9	0	7					7,0	1 250,0			1 250,0					0,0	0,0	1 250,0
<b>Учні класів з вечірньою (заочною) формою навчання</b>																			
Вечірні класи	0	0	0	11,0															
<b>Приватні ЗЗСО (з урахуванням коефіцієнту 0,8)</b>																			
Приватні 1-4	0					25													
Приватні 5-9	0	0				34													0,0
Приватні 10-11	0					38													
<b>Інклюзивно-ресурсні центри (кількість ставок = 1 керівник + 7 фахівців у кожному ІРЦ; обсяг субвенції = 1 * 249,0 тис. грн + 7 * 178,58 тис. грн)</b>																			
ІРЦ	0 ІРЦ											0,0							0,0
<b>Учні закладів професійної (професійно-технічної) освіти</b>																			
ЗПТО	0	0	0																
<b>Студенти закладів фахової передвищої освіти та коледжів</b>																			
ЗФПО та коледжі	0																		
<b>Разом</b>	<b>329</b>		<b>20</b>		<b>22</b>		<b>684</b>	<b>45,0</b>	<b>8 484,4</b>			<b>1 531,1</b>	<b>10 015,4</b>						<b>10 138,4</b>

## Тузлівська ТГ



**Перелік закладів загальної середньої освіти (дані з ДІСО станом на 05.09.2020)**

**Тузлівська ТГ**

**РНК = 15,5; ФНК = 16,45**

		ЗЗСО		Учні	
↑	ЗЗСО з ФНК більш ніж 16,5 (РНК + 1)	1	50,0%	209	63,5%
↔	ЗЗСО з ФНК від 14,5 до 16,5	0			
↓	ЗЗСО з ФНК менш ніж 14,5 (РНК - 1)	1	50,0%	120	36,5%
—	ЗЗСО без класів	0			

ID	Назва ЗЗСО	Ступінь	Статус	ID		ФНК		
				опорного ЗЗСО	Кількість учнів			Кількість класів
15129	Тузлівський НВК ЗОШ	I-III	опорна		209	11	19,00	↑
22699	Базар'янська ЗОШ	I-III			120	9	13,33	↓