



МІНІСТЕРСТВО  
ОСВІТИ І НАУКИ  
УКРАЇНИ

## ІНФОРМАЦІЙНА ДОВІДКА ЩОДО РОЗРАХУНКУ ОБСЯГУ ОСВІТНЬОЇ СУБВЕНЦІЇ НА 2021 РІК: СЕРГІЙВСЬКА ТГ

### Базова інформація про засновника:

Засновник	<i>Сергіївська селищна територіальна громада</i>		
Код бюджету	<i>15576000000</i>		
Область	<i>Одеська</i>	Фактична наповнюваність класів	<i>18,60</i>
Тип	<i>Селищна ТГ</i>	Розрахункова наповнюваність класів	<i>17,0</i>
Площа (км <sup>2</sup> )	<i>183,3</i>	Сільське населення (%)	<i>43,7</i>
Населення (осіб)	<i>9 475</i>	Щільність населення (осіб на км <sup>2</sup> )	<i>51,7</i>
Сільське населення (осіб)	<i>4 142</i>	Щільність учнів (учнів на км <sup>2</sup> )	<i>4,3</i>
Чи здійснюється коригування розрахункової наповнюваності класів (п. 5 Формули)?	<i>Ні</i>		

### Історичні дані щодо учнів комунальних ЗЗСО

<b>Фактичні значення</b>	<b>2016</b>	<b>2017</b>	<b>2018</b>	<b>2019</b>	<b>2020</b>	<b>2021</b>
Кількість учнів ЗЗСО						<i>781</i>
Обсяг субвенції (тис. грн)						<i>19 913</i>
Субвенція на учня (грн)						<i>25 497</i>
ФНК						<i>18,6</i>
РНК						<i>17,0</i>
<b>Зміна за роками</b>	<b>2016</b>	<b>2017</b>	<b>2018</b>	<b>2019</b>	<b>2020</b>	<b>2021</b>
Учні						
Субвенція (тис. грн)						
Субвенція на учня (грн)						
ФНК						
РНК						

### Підсумки розподілу субвенції на 2021 рік:

	<b>К-ть учнів (факт)</b>	<b>К-ть класів (факт)</b>	<b>Сума (тис. грн)</b>	<b>На учня (грн)</b>	<b>На клас (грн)</b>
Учні комунальних ЗЗСО, <i>з них у гірських населених пунктах</i>	<i>781</i>	<i>42</i>	<i>19 198,9</i>	<i>24 582</i>	<i>457 117</i>
<i>в тому числі поділ класів на групи</i>			<i>260,2</i>		
Учні спеціальних шкіл (класів) та НРЦ, <i>з них у гірських населених пунктах</i>	<i>0</i>				
<i>в тому числі поділ класів на групи</i>					
Учні класів з вечірньою формою	<i>0</i>				
Вихованці інтернатів	<i>0</i>				
Вихованці спеціальних інтернатів	<i>0</i>				
Асистенти в інклюзивних класах	<i>4</i>	<i>4</i>	<i>714,3</i>	<i>178 577</i>	
Заклади професійної освіти	<i>0</i>				
Заклади фахової передвищої освіти	<i>0</i>				
Інклюзивно-ресурсні центри	<i>0 ІРЦ</i>				
Учні приватних ЗЗСО	<i>0</i>				
<b>Сергіївська ТГ</b>	<b>781</b>	<b>42</b>	<b>19 913,2</b>		


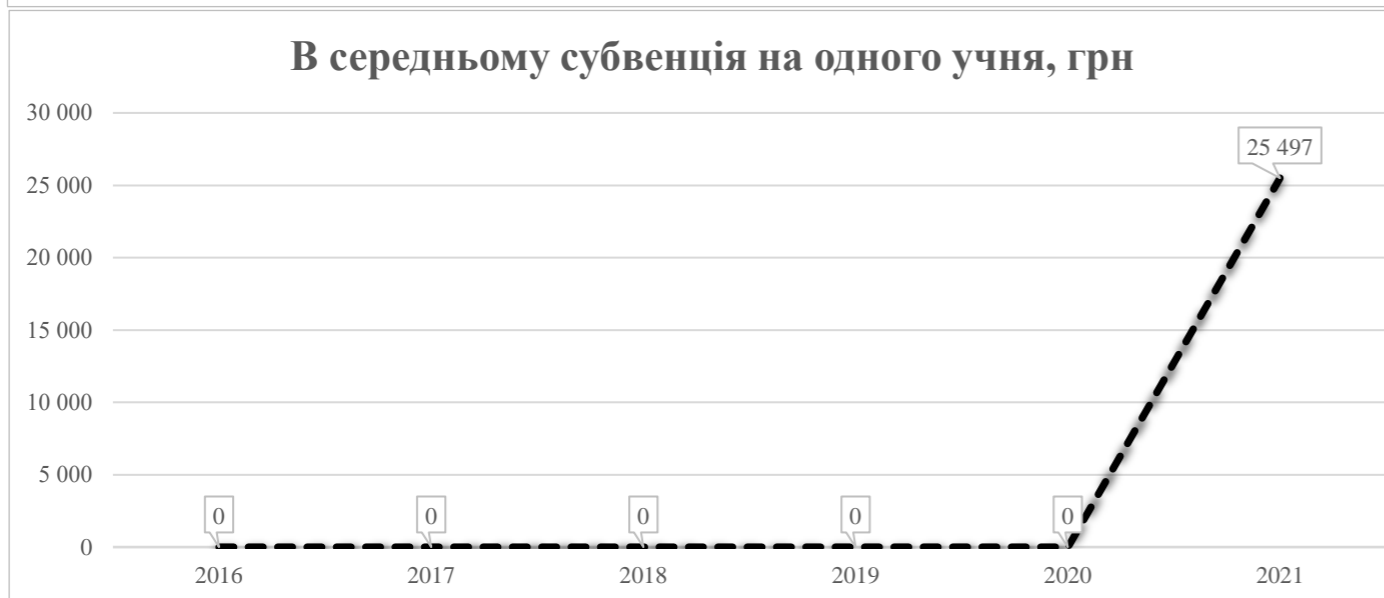
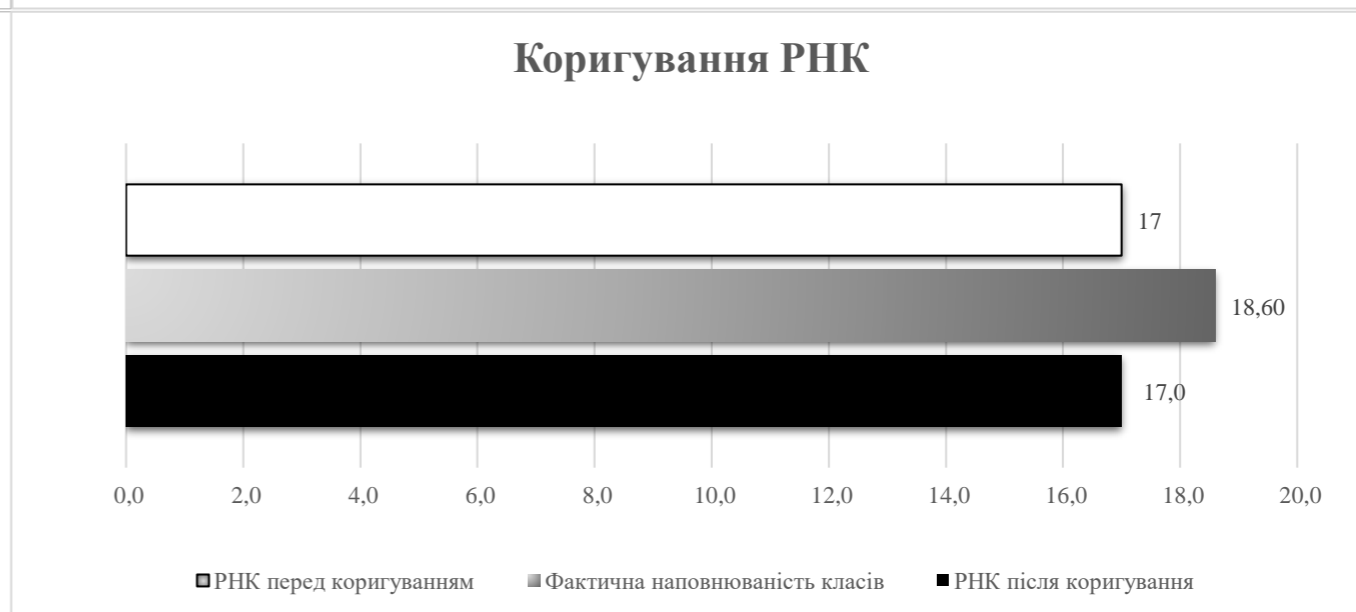
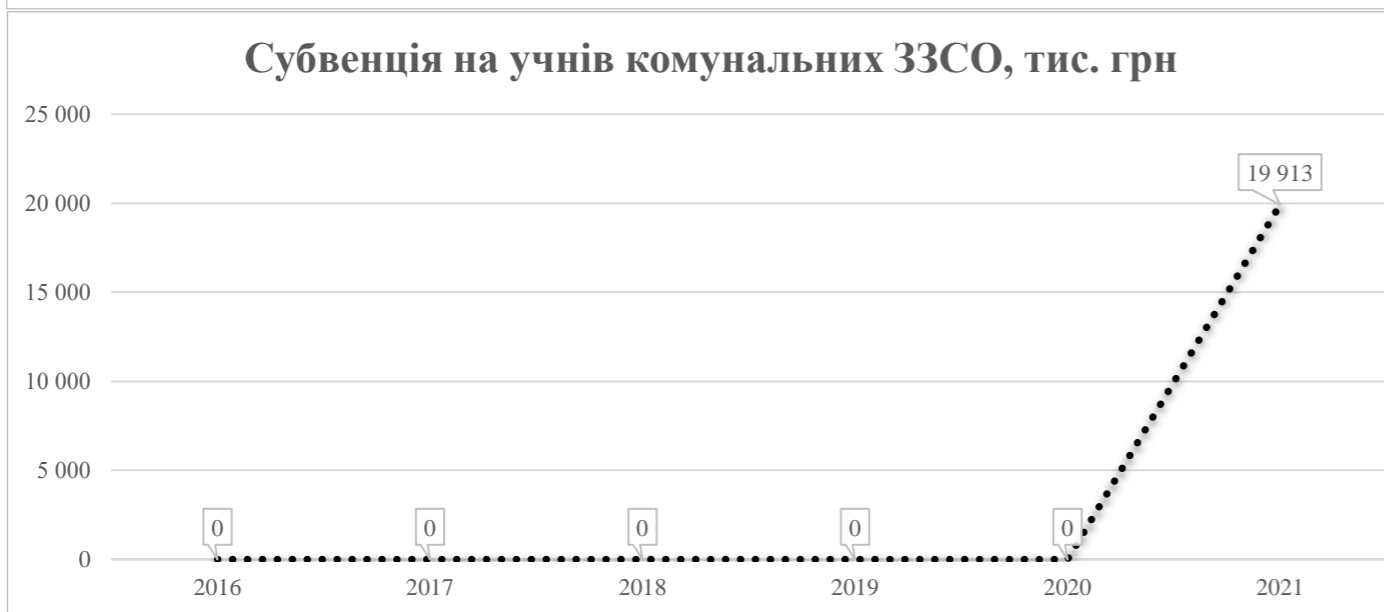
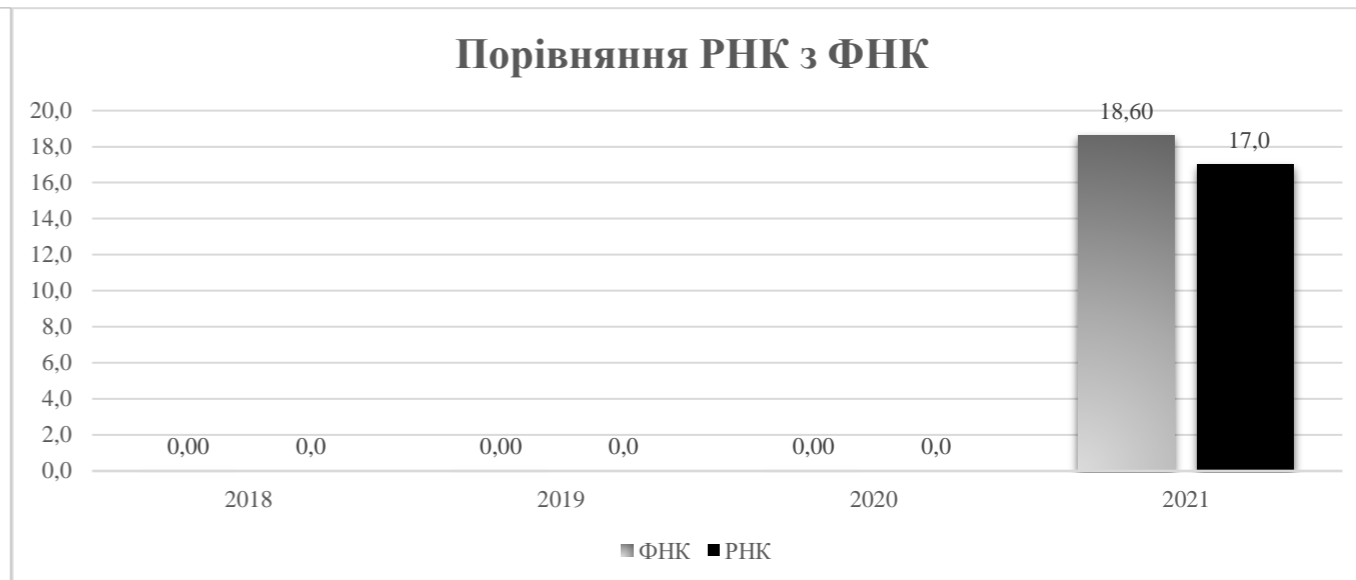
**Детальний розрахунок обсягу освітньої субвенції на 2021 рік для Сергіївської ТГ**

**Коефіцієнти, що застосовуються для даного засновника:**

Коефіцієнт Кіпп для денних шкіл	0,484	Норматив бюджетної забезпеченості (грн)	9 615
Розподіл на одного учня для педагогічних працівників, які не проводять уроки (денні школи), грн	4 654	Річна заробітна плата вчителя з нарахуваннями (тис. грн)	190,38
Коефіцієнт Кіпп для вечірніх шкіл	0,199	Річна заробітна плата асистентів вчителів та ПП ІРЦ з нарахуваннями (тис. грн)	178,58
Розподіл на одного учня для педагогічних працівників, які не проводять уроки (вечірні школи), грн	1 913	Розрахункова наповнюваність класів	17,0
Коефіцієнт поділу класів на групи при вивченні окремих предметів для учнів групи І	1,017		
Коефіцієнт поділу класів на групи при вивченні окремих предметів для учнів групи ІІ	1,047		

Рівень освіти	Кількість учнів	З них учнів гірських населених пунктах	Фактична кількість класів	Розрахункова наповнюваність класу (групи)	Розрахункова кількість класів (груп)	Кількість годин навчального плану	Кількість необхідних годин у тиждень	Розрахункова кількість ставок	Зарплати вчителів, тис грн	Розподіл на одного учня, для педагогічних працівників, які не проводять уроки, грн	Зарплата педагогічного персоналу, що не проводить уроки, тис грн	Зарплата разом (без надбавки за гірську місцевість, без поділу на групи), тис грн	Коефіцієнт поділу класів на групи	Кількість ставок вчителів для поділу класів на групи	Зарплати персоналу, що проводить уроки у групах при поділі класів, тис грн	Зарплата педагогічного персоналу разом (без надбавки за гірську місцевість), тис грн	Відсоток учнів ЗЗСО, що розташовані у гірській місцевості	Надбавка для гірської місцевості	Зарплата всього педагогічного персоналу разом, тис грн
Назва колонки	A	B	B	Г	Г	Д	Е	Є	Ж	З	И	І	І	Й	К	Л	М	Н	О
<i>Як розраховано</i>	<i>ДІСО</i>	<i>ДІСО</i>	<i>ДІСО</i>	<i>Формула</i>	<i>A / Г</i>	<i>Формула</i>	<i>Г * Д</i>	<i>E / 18</i>	<i>Є * 190,38</i>	<i>Формула</i>	<i>A * З / 1000</i>	<i>Ж + И</i>	<i>Формула</i>	<i>Є (сума ставок) * І</i>	<i>Й * 190,38</i>	<i>I (сума зарплат) + K</i>	<i>B / A (сума учнів)</i>	<i>0,25 * M * Л (сума зарплат)</i>	<i>Л + Н</i>
<b>Учні комунальних ЗЗСО</b>																			
Початкова (1-4)	319		17	17,0	19	25	475	26,4	5 023,8	4 654	1 484,5	6 508,4							
Базова середня (5-9)	377	0	20	17,0	23	34	782	43,4	8 270,8	4 654	1 754,4	10 025,3	0,017	1,37	260	19 198,9			19 198,9
Профільна середня (10-11)	85		5	17,0	5	38	190	10,6	2 009,5	4 654	395,6	2 405,1							
<b>Учні спеціальних класів, спеціальних шкіл, навчально-реабілітаційних центрів</b>																			
Початкова (1-4)	0		0			33													
Базова (5-9)	0	0	0			36							0,047	0,00	0	0,0			0,0
Старша (10-11)	0		0			38													
<b>Вихованці інтернатів (кількість ставок = кількість груп * 2)</b>																			
Загальні інтернати	0	0		20,0															
Спеціальні інтернати	0	0		5,0															
<b>Інклюзивні класи (кількість ставок = кількість класів * 1; обсяг субвенції = кількість ставок * 178,58 тис. грн)</b>																			
Інклюзивна	4	0	4					4,0	714,3			714,3					0,0	0,0	714,3
<b>Учні класів з вечірньою (заочною) формою навчання</b>																			
Вечірні класи	0	0	0	11,0															
<b>Приватні ЗЗСО (з урахуванням коефіцієнту 0,8)</b>																			
Приватні 1-4	0					25													
Приватні 5-9	0	0				34													0,0
Приватні 10-11	0					38													
<b>Інклюзивно-ресурсні центри (кількість ставок = 1 керівник + 7 фахівців у кожному ІРЦ; обсяг субвенції = 1 * 249,0 тис. грн + 7 * 178,58 тис. грн)</b>																			
ІРЦ	0 ІРЦ											0,0							0,0
<b>Учні закладів професійної (професійно-технічної) освіти</b>																			
ЗПТО	0	0	0																
<b>Студенти закладів фахової передвищої освіти та коледжів</b>																			
ЗФПО та коледжі	0																		
<b>Разом</b>	<b>781</b>		<b>42</b>		<b>47</b>		<b>1 447</b>	<b>84,4</b>	<b>16 018,5</b>		<b>3 634,5</b>	<b>19 653,0</b>							<b>19 913,2</b>

## Сергіївська ТГ



**Перелік закладів загальної середньої освіти (дані з ДІСО станом на 05.09.2020)**  
**Сергіївська ТГ**  
**РНК = 17; ФНК = 18,6**

		ЗЗСО		Учні	
↑	ЗЗСО з ФНК більш ніж 18 (РНК + 1)	1	25,0%	497	63,6%
↔	ЗЗСО з ФНК від 16 до 18	0			
↓	ЗЗСО з ФНК менш ніж 16 (РНК - 1)	3	75,0%	284	36,4%
—	ЗЗСО без класів	0			

ID	Назва ЗЗСО	Ступінь	Статус	ID		ФНК		
				опорного ЗЗСО	Кількість учнів			Кількість класів
16690	Сергіївська ЗОШ №8	I-III			497	19	26,16	↑
15496	Миколаївський НВК	I-III			129	10	12,90	↓
15500	Приморська ЗОШ	I-III			137	11	12,45	↓
22517	Курортненська ЗОШ	I			18	2	9,00	↓