



ІНФОРМАЦІЙНА ДОВІДКА ЩОДО РОЗРАХУНКУ ОБСЯГУ ОСВІТНЬОЇ СУБВЕНЦІЇ НА 2021 РІК:

ЛИМАНСЬКА ТГ

Базова інформація про засновника:

| | | | |
|---------------------------------------------------------------------------------|-----------------------------------------|------------------------------------------------|-------|
| Засновник | Лиманська селищна територіальна громада | | |
| Код бюджету | 15560000000 | | |
| Область | Одеська | Фактична наповнюваність класів | 18,36 |
| Тип | Селищна ТГ | Розрахункова наповнюваність класів | 16,5 |
| Площа (км ²) | 252,1 | Сільське населення (%) | 49,7 |
| Населення (осіб) | 14 408 | Щільність населення (осіб на км ²) | 57,2 |
| Сільське населення (осіб) | 7 159 | Щільність учнів (учнів на км ²) | 6,3 |
| Чи здійснюється коригування розрахункової наповнюваності класів (п. 5 Формули)? | Ні | | |

Історичні дані щодо учнів комунальних ЗЗСО

| Фактичні значення | 2016 | 2017 | 2018 | 2019 | 2020 | 2021 |
|----------------------------|------|------|------|------|------|--------|
| Кількість учнів ЗЗСО | | | | | | 1 597 |
| Обсяг субвенції (тис. грн) | | | | | | 40 641 |
| Субвенція на учня (грн) | | | | | | 25 448 |
| ФНК | | | | | | 18,4 |
| РНК | | | | | | 16,5 |
| Зміна за роками | 2016 | 2017 | 2018 | 2019 | 2020 | 2021 |
| Учні | | | | | | |
| Субвенція (тис. грн) | | | | | | |
| Субвенція на учня (грн) | | | | | | |
| ФНК | | | | | | |
| РНК | | | | | | |

Підсумки розподілу субвенції на 2021 рік:

| | К-ть учнів (факт) | К-ть класів (факт) | Сума (тис. грн) | На учня (грн) | На клас (грн) |
|--------------------------------------------------------------------------------------------------------------------|----------------------|-----------------------|--------------------|------------------|------------------|
| Учні комунальних ЗЗСО, з них у гірських населених пунктах в тому числі поділ класів на групи | 1597 | 87 | 39 926,7 | 25 001 | 458 928 |
| Учні спеціальних шкіл (класів) та НРЦ, з них у гірських населених пунктах в тому числі поділ класів на групи | 0 | | 543,2 | | |
| Учні класів з вечірньою формою | 0 | | | | |
| Вихованці інтернатів | 0 | | | | |
| Вихованці спеціальних інтернатів | 0 | | | | |
| Асистенти в інклюзивних класах | 6 | 4 | 714,3 | 119 051 | |
| Заклади професійної освіти | 0 | | | | |
| Заклади фахової передвищої освіти | 0 | | | | |
| Інклюзивно-ресурсні центри | 0 ІРЦ | | | | |
| Учні приватних ЗЗСО | 0 | | | | |
| Лиманська ТГ | 1 597 | 87 | 40 641,1 | | |

Детальний розрахунок обсягу освітньої субвенції на 2021 рік для Лиманської ТГ

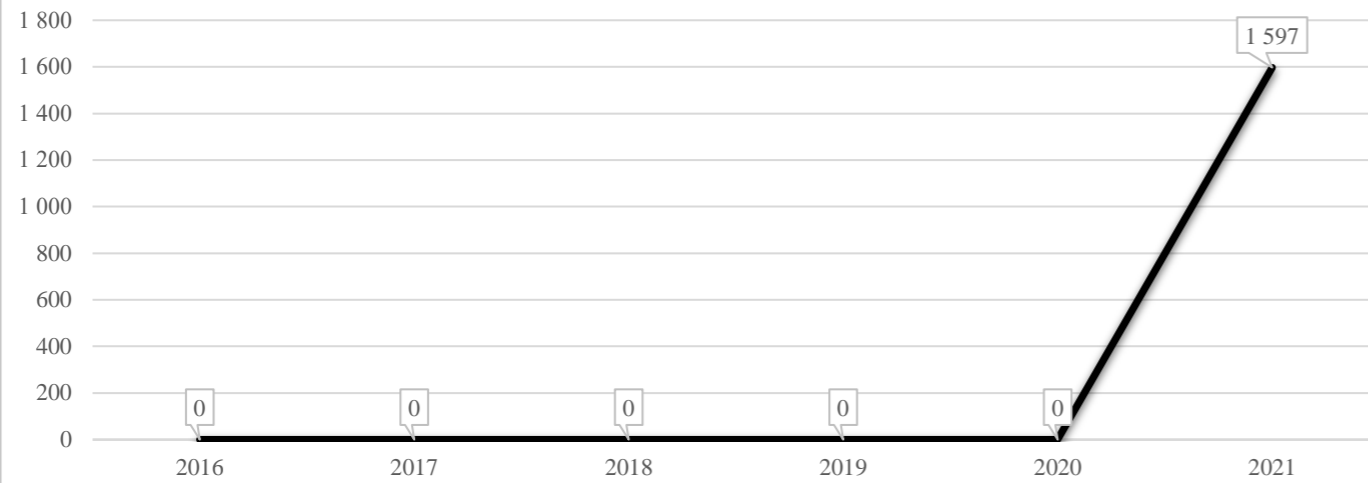
Коефіцієнти, що застосовуються для даного засновника:

| | | | |
|---------------------------------------------------------------------------------------------------|-------|--------------------------------------------------------------------------------|--------|
| Коефіцієнт Кіпп для денних шкіл | 0,484 | Норматив бюджетної забезпеченості (грн) | 9 615 |
| Розподіл на одного учня для педагогічних працівників, які не проводять уроки (денні школи), грн | 4 654 | Річна заробітна плата вчителя з нарахуваннями (тис. грн) | 190,38 |
| Коефіцієнт Кіпп для вечірніх шкіл | 0,199 | Річна заробітна плата асистентів вчителів та ПП ІРЦ з нарахуваннями (тис. грн) | 178,58 |
| Розподіл на одного учня для педагогічних працівників, які не проводять уроки (вечірні школи), грн | 1 913 | Розрахункова наповнюваність класів | 16,5 |
| Коефіцієнт поділу класів на групи при вивченні окремих предметів для учнів групи І | 1,017 | | |
| Коефіцієнт поділу класів на групи при вивченні окремих предметів для учнів групи ІІ | 1,047 | | |

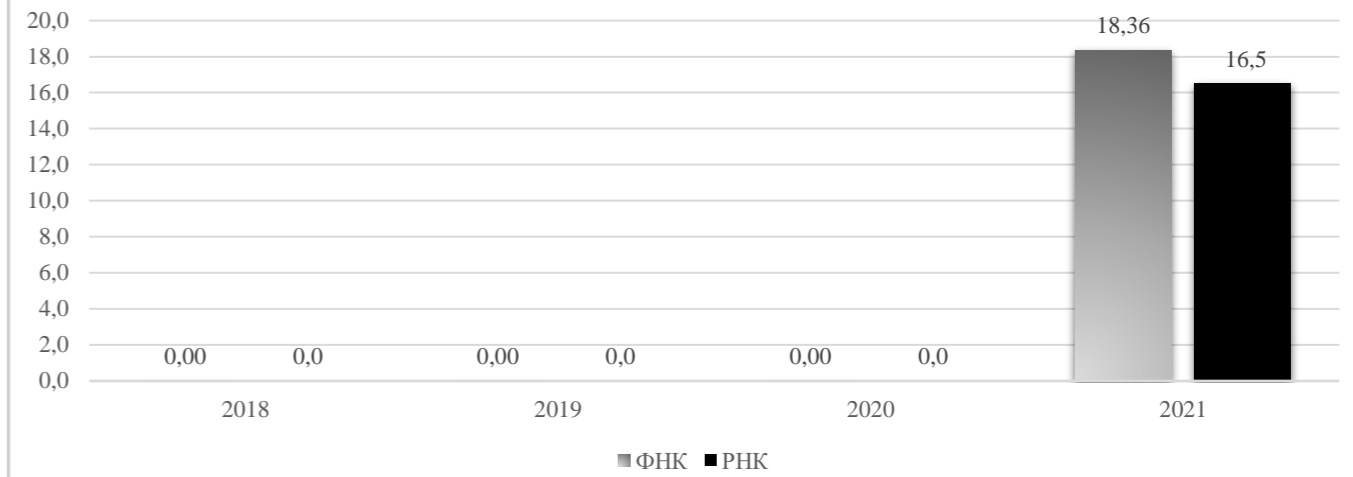
| Рівень освіти | Кількість учнів | З них учнів гірських населених пунктах | Фактична кількість класів | Розрахункова наповнюваність класу (групи) | Розрахункова кількість класів (груп) | Кількість годин навчального плану | Кількість необхідних годин у тиждень | Розрахункова кількість ставок | Зарплати вчителів, тис грн | Розподіл на одного учня, для педагогічних працівників, які не проводять уроки, грн | Зарплата педагогічного персоналу, що не проводить уроки, тис грн | Зарплата разом (без надбавки за гірську місцевість, без поділу на групи), тис грн | Коефіцієнт поділу класів на групи | Кількість ставок вчителів для поділу класів на групи | Зарплати персоналу, що проводить уроки у групах при поділі класів, тис грн | Зарплата педагогічного персоналу разом (без надбавки за гірську місцевість), тис грн | Відсоток учнів розташованих у гірській місцевості | Надбавка для гірської місцевості | Зарплата всього педагогічного персоналу разом, тис грн |
|----------------------------------------------------------------------------------------------------------------------------------------------------------|-----------------|----------------------------------------|---------------------------|-------------------------------------------|--------------------------------------|-----------------------------------|--------------------------------------|-------------------------------|----------------------------|------------------------------------------------------------------------------------|------------------------------------------------------------------|-----------------------------------------------------------------------------------|-----------------------------------|------------------------------------------------------|----------------------------------------------------------------------------|--------------------------------------------------------------------------------------|---------------------------------------------------|------------------------------------|--------------------------------------------------------|
| Назва колонки | A | B | B | Г | Г | Д | Е | Є | Ж | З | И | І | І | Й | К | Л | М | Н | О |
| <i>Як розраховано</i> | <i>ДІСО</i> | <i>ДІСО</i> | <i>ДІСО</i> | <i>Формула</i> | <i>A / Г</i> | <i>Формула</i> | <i>Г * Д</i> | <i>E / 18</i> | <i>Є * 190,38</i> | <i>Формула</i> | <i>A * З / 1000</i> | <i>Ж + И</i> | <i>Формула</i> | <i>Є (сума ставок) * І</i> | <i>Й * 190,38</i> | <i>I (сума зарплат) + К</i> | <i>Б / А (сума учнів)</i> | <i>0,25 * М * Л (сума зарплат)</i> | <i>Л + Н</i> |
| Учні комунальних ЗЗСО | | | | | | | | | | | | | | | | | | | |
| Початкова (1-4) | 637 | | 34 | 16,5 | 39 | 25 | 975 | 54,2 | 10 312,1 | 4 654 | 2 964,4 | 13 276,5 | | | | | | | |
| Базова середня (5-9) | 807 | 0 | 42 | 16,5 | 49 | 34 | 1 666 | 92,6 | 17 620,5 | 4 654 | 3 755,5 | 21 376,0 | 0,017 | 2,85 | 543 | 39 926,7 | | | 39 926,7 |
| Профільна середня (10-11) | 153 | | 11 | 16,5 | 10 | 38 | 380 | 21,1 | 4 019,1 | 4 654 | 712,0 | 4 731,1 | | | | | | | |
| Учні спеціальних класів, спеціальних шкіл, навчально-реабілітаційних центрів | | | | | | | | | | | | | | | | | | | |
| Початкова (1-4) | 0 | | 0 | | | 33 | | | | | | | | | | | | | |
| Базова (5-9) | 0 | 0 | 0 | | | 36 | | | | | | | 0,047 | 0,00 | 0 | 0,0 | | | 0,0 |
| Старша (10-11) | 0 | | 0 | | | 38 | | | | | | | | | | | | | |
| Вихованці інтернатів (кількість ставок = кількість груп * 2) | | | | | | | | | | | | | | | | | | | |
| Загальні інтернати | 0 | 0 | | 20,0 | | | | | | | | | | | | | | | |
| Спеціальні інтернати | 0 | 0 | | 5,0 | | | | | | | | | | | | | | | |
| Інклюзивні класи (кількість ставок = кількість класів * 1; обсяг субвенції = кількість ставок * 178,58 тис. грн) | | | | | | | | | | | | | | | | | | | |
| Інклюзивна | 6 | 0 | 4 | | | | | 4,0 | 714,3 | | | 714,3 | | | | | 0,0 | 0,0 | 714,3 |
| Учні класів з вечірньою (заочною) формою навчання | | | | | | | | | | | | | | | | | | | |
| Вечірні класи | 0 | 0 | 0 | 11,0 | | | | | | | | | | | | | | | |
| Приватні ЗЗСО (з урахуванням коефіцієнту 0,8) | | | | | | | | | | | | | | | | | | | |
| Приватні 1-4 | 0 | | | | | 25 | | | | | | | | | | | | | |
| Приватні 5-9 | 0 | 0 | | | | 34 | | | | | | | | | | | | | 0,0 |
| Приватні 10-11 | 0 | | | | | 38 | | | | | | | | | | | | | |
| Інклюзивно-ресурсні центри (кількість ставок = 1 керівник + 7 фахівців у кожному ІРЦ; обсяг субвенції = 1 * 249,0 тис. грн + 7 * 178,58 тис. грн) | | | | | | | | | | | | | | | | | | | |
| ІРЦ | 0 ІРЦ | | | | | | | | | | | 0,0 | | | | | | | 0,0 |
| Учні закладів професійної (професійно-технічної) освіти | | | | | | | | | | | | | | | | | | | |
| ЗПТО | 0 | 0 | 0 | | | | | | | | | | | | | | | | |
| Студенти закладів фахової передвищої освіти та коледжів | | | | | | | | | | | | | | | | | | | |
| ЗФПО та коледжі | 0 | | | | | | | | | | | | | | | | | | |
| Разом | 1 597 | | 87 | | 98 | | 3 021 | 171,8 | 32 666,0 | | 7 431,9 | 40 097,9 | | | | | | | 40 641,1 |

Лиманська ТГ

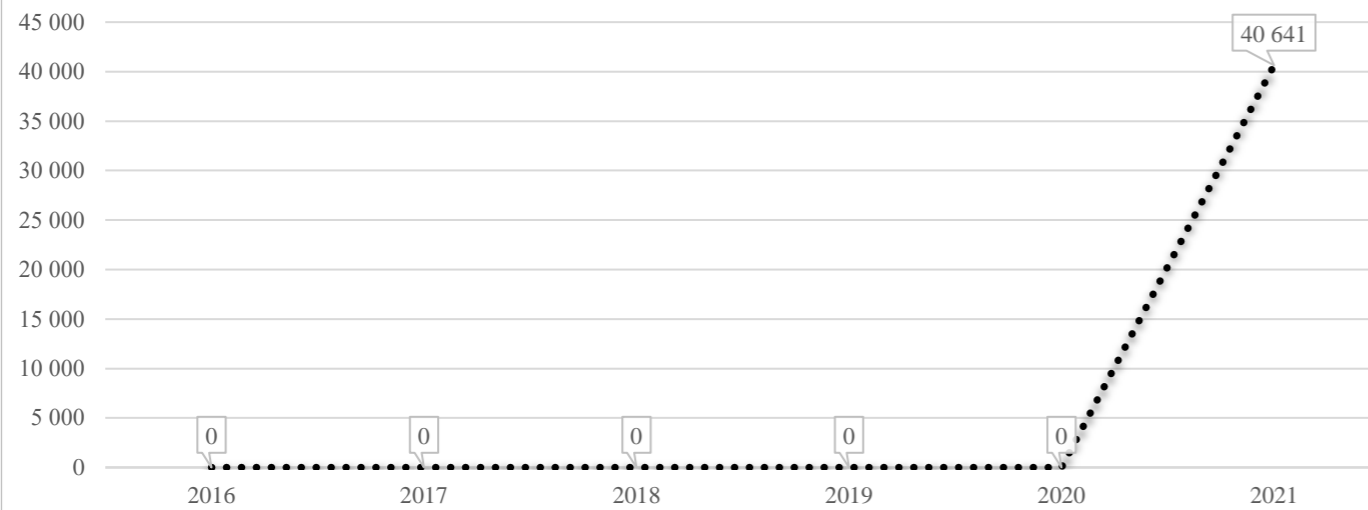
Кількість учнів комунальних ЗЗСО



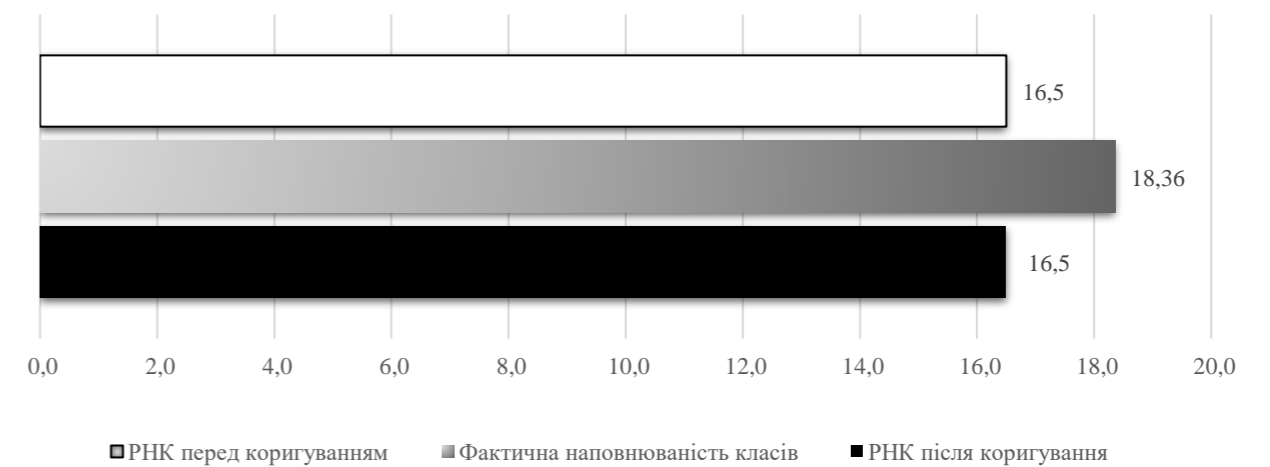
Порівняння РНК з ФНК



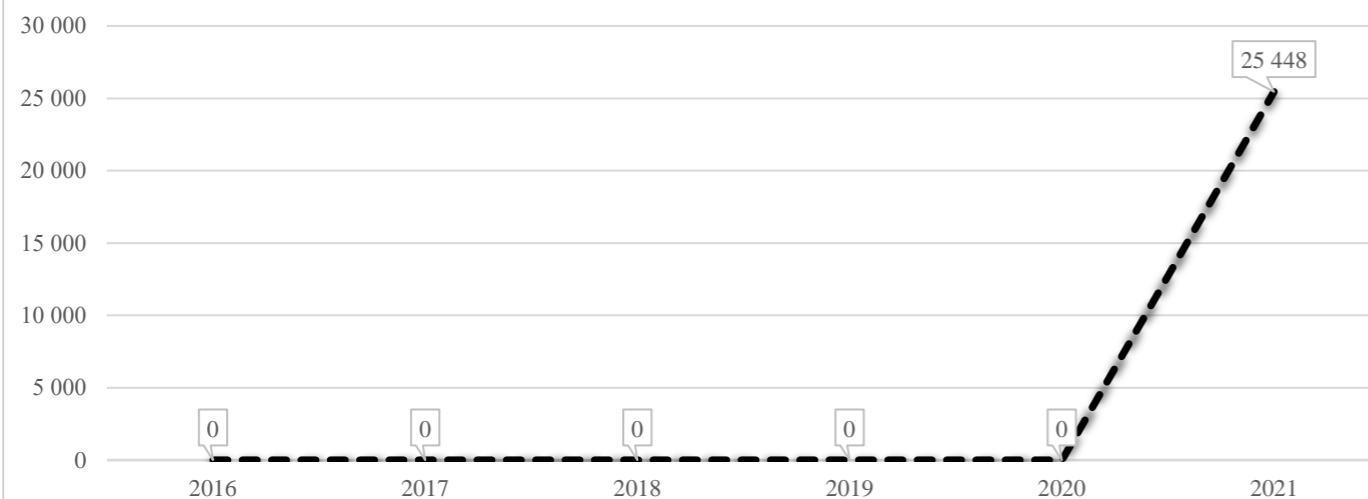
Субвенція на учнів комунальних ЗЗСО, тис. грн



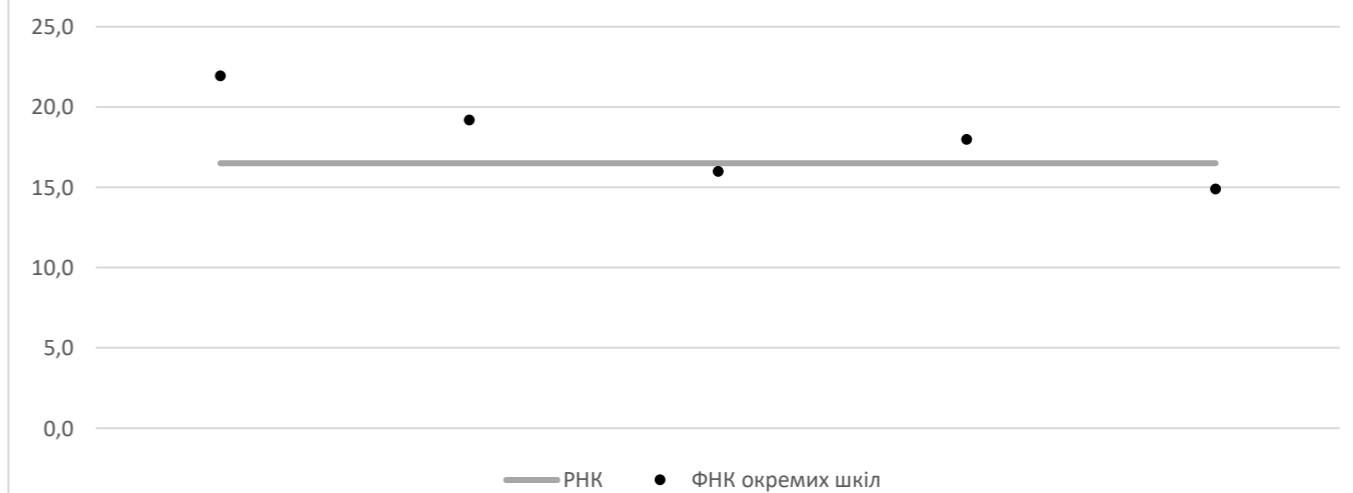
Коригування РНК



В середньому субвенція на одного учня, грн



ФНК окремих ЗЗСО до РНК ТГ



Перелік закладів загальної середньої освіти (дані з ДІСО станом на 05.09.2020)

Лиманська ТГ

РНК = 16,5; ФНК = 18,36

| | | ЗЗСО | | Учні | |
|---|-------------------------------------|------|-------|-------|-------|
| ↑ | ЗЗСО з ФНК більш ніж 17,5 (РНК + 1) | 3 | 60,0% | 1 097 | 68,7% |
| ↔ | ЗЗСО з ФНК від 15,5 до 17,5 | 1 | 20,0% | 336 | 21,0% |
| ↓ | ЗЗСО з ФНК менш ніж 15,5 (РНК - 1) | 1 | 20,0% | 164 | 10,3% |
| — | ЗЗСО без класів | 0 | | | |

| ID | Назва ЗЗСО | Ступінь | Статус | ID | | ФНК | | |
|-------|---------------------------------------------------|---------|--------|---------------|-----------------|-----|-------|------------------|
| | | | | опорного ЗЗСО | Кількість учнів | | | Кількість класів |
| 15086 | Кучурганська ЗОШ I-III ступенів імені П.М. КАПУЛА | I-III | | | 461 | 21 | 21,95 | ↑ |
| 15094 | Лиманська ЗОШ I-III ступенів №1 | I-III | | | 384 | 20 | 19,20 | ↑ |
| 15091 | Степова ЗОШ I-III ступенів | I-III | | | 252 | 14 | 18,00 | ↑ |
| 15095 | Лиманська ЗОШ I-III ступенів №2 | I-III | | | 336 | 21 | 16,00 | ↔ |
| 15092 | Щербанська ЗОШ I-III ступенів | I-III | | | 164 | 11 | 14,91 | ↓ |