



ІНФОРМАЦІЙНА ДОВІДКА ЩОДО РОЗРАХУНКУ ОБСЯГУ ОСВІТНЬОЇ СУБВЕНЦІЇ НА 2021 РІК:

ВЕЛИКОМИХАЙЛІВСЬКА ТГ

Базова інформація про засновника:

Засновник	Великомихайлівська селищна територіальна громада		
Код бюджету	15503000000		
Область	Одеська	Фактична наповнюваність класів	15,40
Тип	Селищна ТГ	Розрахункова наповнюваність класів	14,0
Площа (км ²)	583,9	Сільське населення (%)	60,1
Населення (осіб)	13 607	Щільність населення (осіб на км ²)	23,3
Сільське населення (осіб)	8 175	Щільність учнів (учнів на км ²)	2,8
Чи здійснюється коригування розрахункової наповнюваності класів (п. 5 Формули)?	Ні		

Історичні дані щодо учнів комунальних ЗЗСО

Фактичні значення	2016	2017	2018	2019	2020	2021
Кількість учнів ЗЗСО	1 429	1 488	1 513	1 551	1 576	1 688
Обсяг субвенції (тис. грн)	16 098	18 475	26 507	30 210	36 780	53 407
Субвенція на учня (грн)	11 265	12 416	17 519	19 477	23 338	31 639
ФНК			15,4	15,8	16,9	15,4
РНК			15,0	15,0	15,0	14,0
Зміна за роками	2016	2017	2018	2019	2020	2021
Учні		4,1%	1,7%	2,5%	1,6%	7,1%
Субвенція (тис. грн)		14,8%	43,5%	14,0%	21,7%	45,2%
Субвенція на учня (грн)		10,2%	41,1%	11,2%	19,8%	35,6%
ФНК				0,4	1,1	-1,5
РНК				0,0	0,0	-1,0

Підсумки розподілу субвенції на 2021 рік:

	К-ть учнів (факт)	К-ть класів (факт)	Сума (тис. грн)	На учня (грн)	На клас (грн)
Учні комунальних ЗЗСО, з них у гірських населених пунктах в тому числі поділ класів на групи	1632	106	46 661,7	28 592	440 205
Учні спеціальних шкіл (класів) та НРЦ, з них у гірських населених пунктах в тому числі поділ класів на групи	0		653,0		
Учні класів з вечірньою формою	56	3	1 566,7	27 977	522 236
Вихованці інтернатів	0				
Вихованці спеціальних інтернатів	0				
Асистенти в інклюзивних класах	49	29	5 178,7	105 688	
Заклади професійної освіти	0				
Заклади фахової передвищої освіти	0				
Інклюзивно-ресурсні центри	0 ІРЦ				
Учні приватних ЗЗСО	0				
Великомихайлівська ТГ	1 688	109	53 407,2		

Детальний розрахунок обсягу освітньої субвенції на 2021 рік для Великомихайлівської ТГ

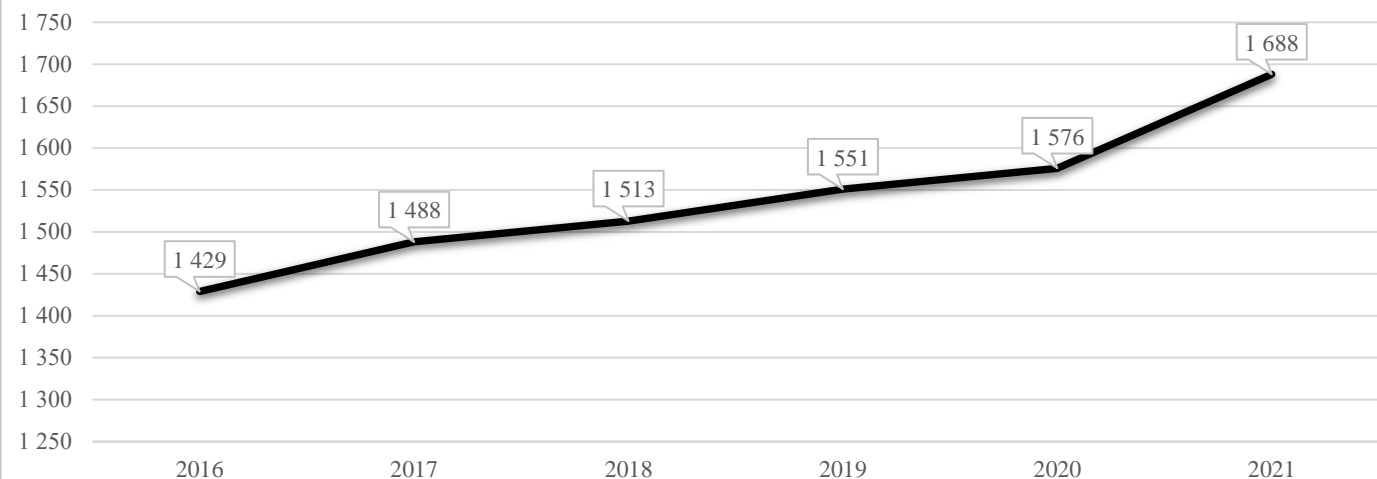
Коефіцієнти, що застосовуються для даного засновника:

Коефіцієнт Кіпп для денних шкіл	0,484	Норматив бюджетної забезпеченості (грн)	9 615
Розподіл на одного учня для педагогічних працівників, які не проводять уроки (денні школи), грн	4 654	Річна заробітна плата вчителя з нарахуваннями (тис. грн)	190,38
Коефіцієнт Кіпп для вечірніх шкіл	0,199	Річна заробітна плата асистентів вчителів та ПП ІРЦ з нарахуваннями (тис. грн)	178,58
Розподіл на одного учня для педагогічних працівників, які не проводять уроки (вечірні школи), грн	1 913	Розрахункова наповнюваність класів	14,0
Коефіцієнт поділу класів на групи при вивченні окремих предметів для учнів групи І	1,017		
Коефіцієнт поділу класів на групи при вивченні окремих предметів для учнів групи ІІ	1,047		

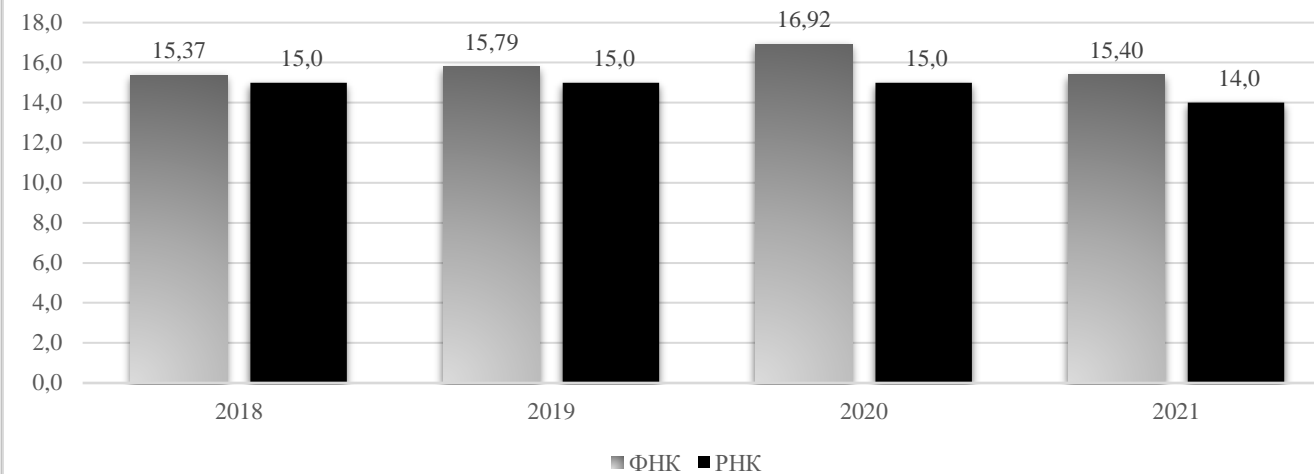
Рівень освіти Назва колонки	Кількість учнів А	З них учнів ЗЗСО у гірських населених пунктах		Розрахункова наповнюваність класу (групи) Г	Розрахункова кількість класів (груп) І	Кількість годин навчального плану Д	Кількість необхідних годин у тиждень Е	Розрахункова кількість ставок Є	Зарплати вчителів, тис грн Ж	Розподіл на одного учня, для педагогічних працівників, які не проводять уроки, грн З	Зарплата педагогічного персоналу, що не проводить уроки, тис грн И	Зарплата разом (без надбавки за гірську місцевість, без поділу на групи), тис грн І	Коефіцієнт поділу класів на групи Ї	Кількість ставок вчителів для поділу класів на групи Й	Зарплати персоналу, що проводить уроки у групах при поділі класів, тис грн К	Зарплата педагогічного персоналу разом (без надбавки за гірську місцевість), тис грн Л	Відсоток учнів ЗЗСО, що розташовані у гірській місцевості М	Надбавка для гірської місцевості Н	Зарплата всього педагогічного персоналу разом, тис грн О	
		Фактична кількість класів В	Розрахункова наповнюваність класу (групи) Г																	
Як розраховано	ДІСО	ДІСО	ДІСО	Формула	А / Г	Формула	Г * Д	Е / І	Є * 190,38	Формула	А * З / 1000	Ж + И	Формула	Є (сума ставок) * І	Й * 190,38	І (сума зарплат) + К	Б / А (сума учнів)	0,25 * М * Л (сума зарплат)	Л + Н	
Учні комунальних ЗЗСО																				
Початкова (1-4)	667		41	14,0	48	25	1 200	66,7	12 691,8	4 654	3 104,0	15 795,8								
Базова середня (5-9)	793	0	51	14,0	57	34	1 938	107,7	20 497,3	4 654	3 690,4	24 187,6	0,017	3,43	653	46 661,7				46 661,7
Профільна середня (10-11)	172		14	14,0	13	38	494	27,4	5 224,8	4 654	800,4	6 025,2								
Учні спеціальних класів, спеціальних шкіл, навчально-реабілітаційних центрів																				
Початкова (1-4)	0		0			33														
Базова (5-9)	0	0	0			36							0,047	0,00	0	0,0				0,0
Старша (10-11)	0		0			38														
Вихованці інтернатів (кількість ставок = кількість груп * 2)																				
Загальні інтернати	0	0		20,0																
Спеціальні інтернати	0	0		5,0																
Інклюзивні класи (кількість ставок = кількість класів * 1; обсяг субвенції = кількість ставок * 178,58 тис. грн)																				
Інклюзивна	49	0	29					29,0	5 178,7			5 178,7						0,0	0,0	5 178,7
Учні класів з вечірньою (заочною) формою навчання																				
Вечірні класи	56	0	3	11,0	6,0	23,0	138,0	7,7	1 459,6	1 913	107,1	1 566,7								1 566,7
Приватні ЗЗСО (з урахуванням коефіцієнту 0,8)																				
Приватні 1-4	0					25														
Приватні 5-9	0	0				34														0,0
Приватні 10-11	0					38														
Інклюзивно-ресурсні центри (кількість ставок = 1 керівник + 7 фахівців у кожному ІРЦ; обсяг субвенції = 1 * 249,0 тис. грн + 7 * 178,58 тис. грн)																				
ІРЦ	0 ІРЦ											0,0								0,0
Учні закладів професійної (професійно-технічної) освіти																				
ЗПТО	0	0	0																	
Студенти закладів фахової передвищої освіти та коледжів																				
ЗФПО та коледжі	0																			
Разом	1 688		109		124		3 770	238,4	45 052,2		7 701,9	52 754,1								53 407,2

Великомихайлівська ТГ

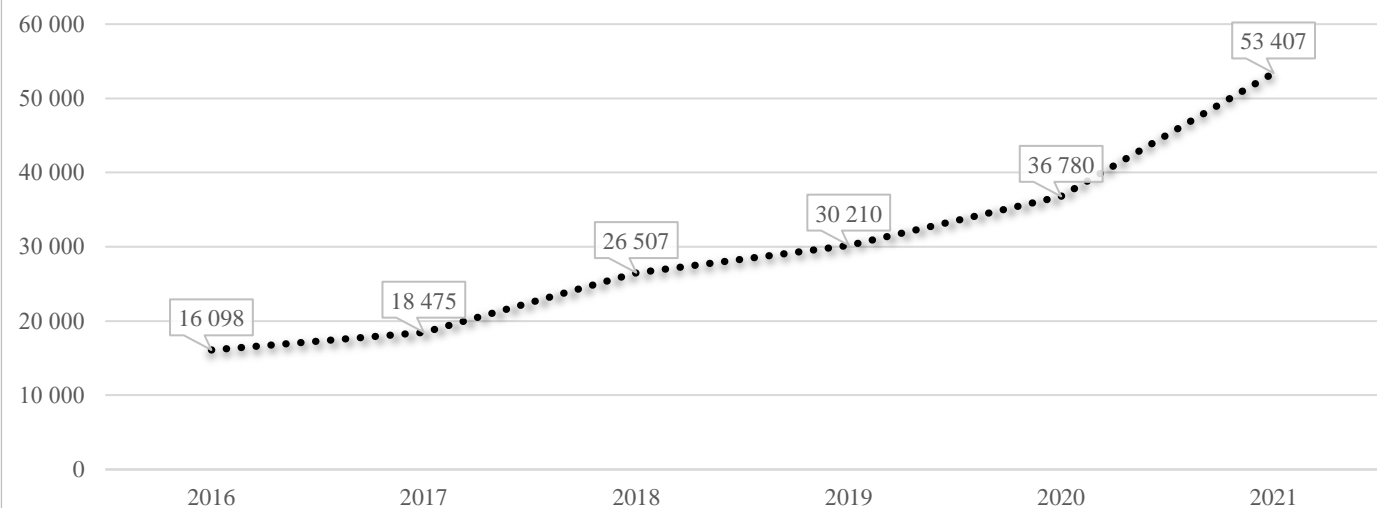
Кількість учнів комунальних ЗЗСО



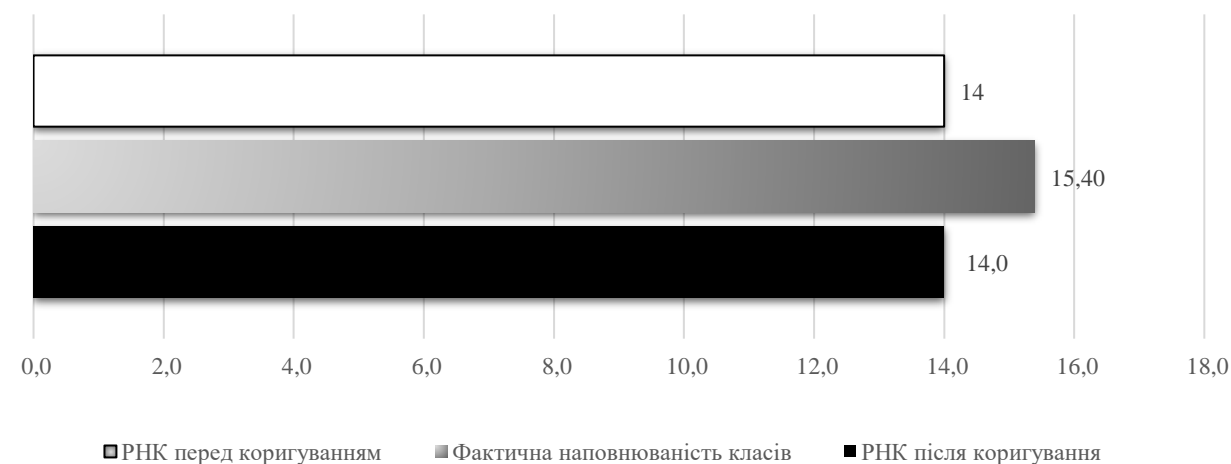
Порівняння РНК з ФНК



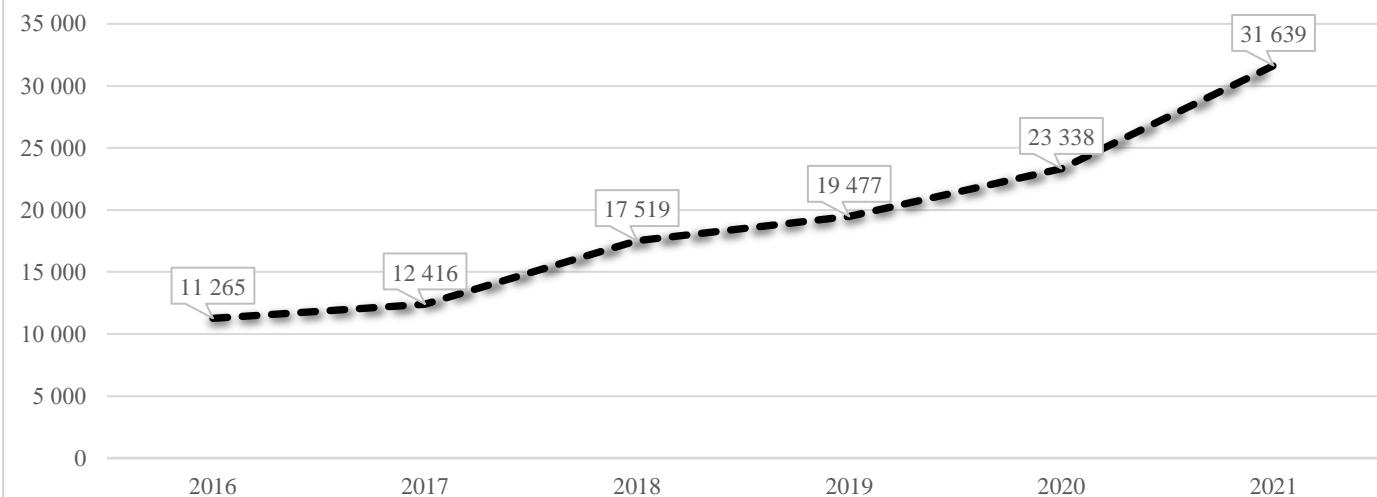
Субвенція на учнів комунальних ЗЗСО, тис. грн



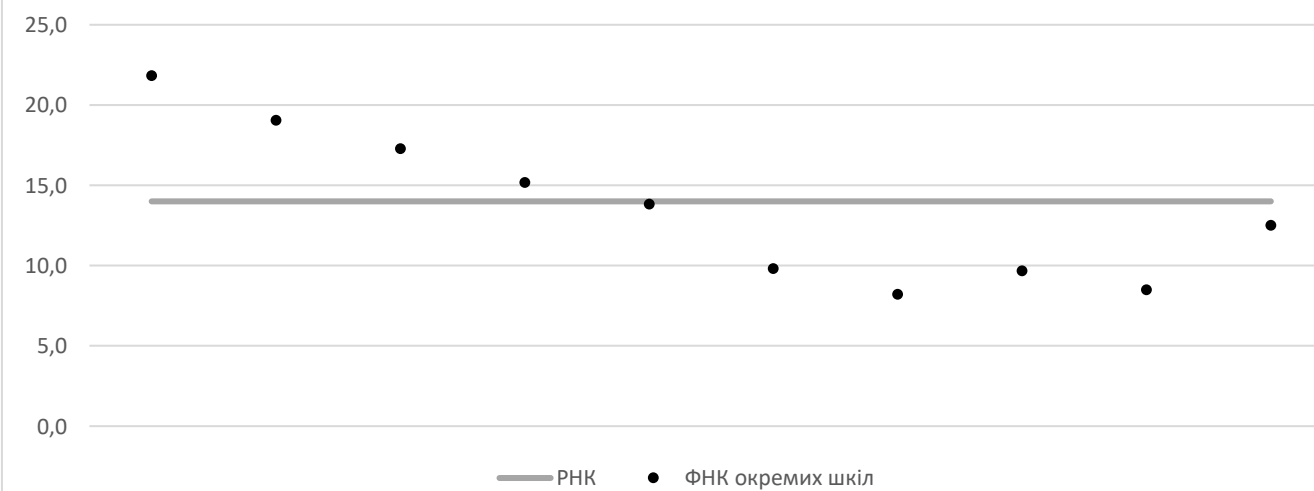
Коригування РНК



В середньому субвенція на одного учня, грн



ФНК окремих ЗЗСО до РНК ТГ



**Перелік закладів загальної середньої освіти (дані з ДІСО станом на 05.09.2020)
 Великомихайлівська ТГ
 РНК = 14; ФНК = 15,4**

		ЗЗСО		Учні	
↑	ЗЗСО з ФНК більш ніж 15 (РНК + 1)	4	40,0%	1 164	71,3%
↔	ЗЗСО з ФНК від 13 до 15	1	10,0%	152	9,3%
↓	ЗЗСО з ФНК менш ніж 13 (РНК - 1)	5	50,0%	316	19,4%
—	ЗЗСО без класів	0			

ID	Назва ЗЗСО	Ступінь	Статус	ID		ФНК		
				опорного ЗЗСО	Кількість учнів			
2640	Великомихайлівська опорна ЗОШ I-III ступенів	I-III	опорна		502	23	21,83	↑
2703	Новопетрівська загальноосвітня школа	I-III			305	16	19,06	↑
2634	Великомихайлівський НВК "ЗНЗ I-III ст. - дитячий	I-III			190	11	17,27	↑
2638	Великокомарівська школа	I-III			167	11	15,18	↑
2689	Полезненська ЗОШ I-III ст.	I-III			152	11	13,82	↔
2696	Стойнівська ЗОШ I-II ступенів	I-II	філія	2640	25	2	12,50	↓
2691	Гребениківська ЗОШ	I-III			108	11	9,82	↓
2681	Новоселівський ЗЗСО -ЗДО	I-II			58	6	9,67	↓
2637	Новоолександрівська ЗОШ	I-II			51	6	8,50	↓
2709	Соше-Острівська ЗОШ I-III	I-III			74	9	8,22	↓