



**ІНФОРМАЦІЙНА ДОВІДКА ЩОДО РОЗРАХУНКУ ОБСЯГУ
ОСВІТНЬОЇ СУБВЕНЦІЇ НА 2021 РІК:
ЧОРНОМОРСЬКА ТГ**

Базова інформація про засновника:

Засновник	Чорноморська міська територіальна громада		
Код бюджету	15589000000		
Область	Одеська	Фактична наповнюваність класів	26,98
Тип	Міська ТГ	Розрахункова наповнюваність класів	26,0
Площа (км ²)	25,2	Сільське населення (%)	7,2
Населення (осіб)	71 733	Щільність населення (осіб на км ²)	2846,5
Сільське населення (осіб)	5 187	Щільність учнів (учнів на км ²)	341,6
Чи здійснюється коригування розрахункової наповнюваності класів (п. 5 Формули)?	Ні		

Історичні дані щодо учнів комунальних ЗЗСО

Фактичні значення	2016	2017	2018	2019	2020	2021
Кількість учнів ЗЗСО	7 168	7 497	7 814	8 119	8 734	8 837
Обсяг субвенції (тис. грн)	62 183	73 474	79 569	99 308	117 386	148 568
Субвенція на учня (грн)	8 675	9 800	10 183	12 232	13 440	16 812
ФНК			26,3	26,4	27,0	27,0
РНК			25,0	25,0	25,0	26,0
Зміна за роками	2016	2017	2018	2019	2020	2021
Учні		4,6%	4,2%	3,9%	7,6%	1,2%
Субвенція (тис. грн)		18,2%	8,3%	24,8%	18,2%	26,6%
Субвенція на учня (грн)		13,0%	3,9%	20,1%	9,9%	25,1%
ФНК				0,0	0,7	-0,1
РНК				0,0	0,0	1,0

Підсумки розподілу субвенції на 2021 рік:

	К-ть учнів (факт)	К-ть класів (факт)	Сума (тис. грн)	На учня (грн)	На клас (грн)
Учні комунальних ЗЗСО, з них у гірських населених пунктах в тому числі поділ класів на групи	8608	319	138 169,1	16 051	433 132
Учні спеціальних шкіл (класів) та НРЦ, з них у гірських населених пунктах в тому числі поділ класів на групи	184	17	8 690,5	47 231	511 206
Учні класів з вечірньою формою	45	3	815,9	18 131	271 961
Вихованці інтернатів	0				
Вихованці спеціальних інтернатів	0				
Асистенти в інклюзивних класах	5	5	892,9	178 577	
Заклади професійної освіти	0				
Заклади фахової передвищої освіти	0				
Інклюзивно-ресурсні центри	0 ІРЦ				
Учні приватних ЗЗСО	0				
Чорноморська ТГ	8 837	339	148 568,4		

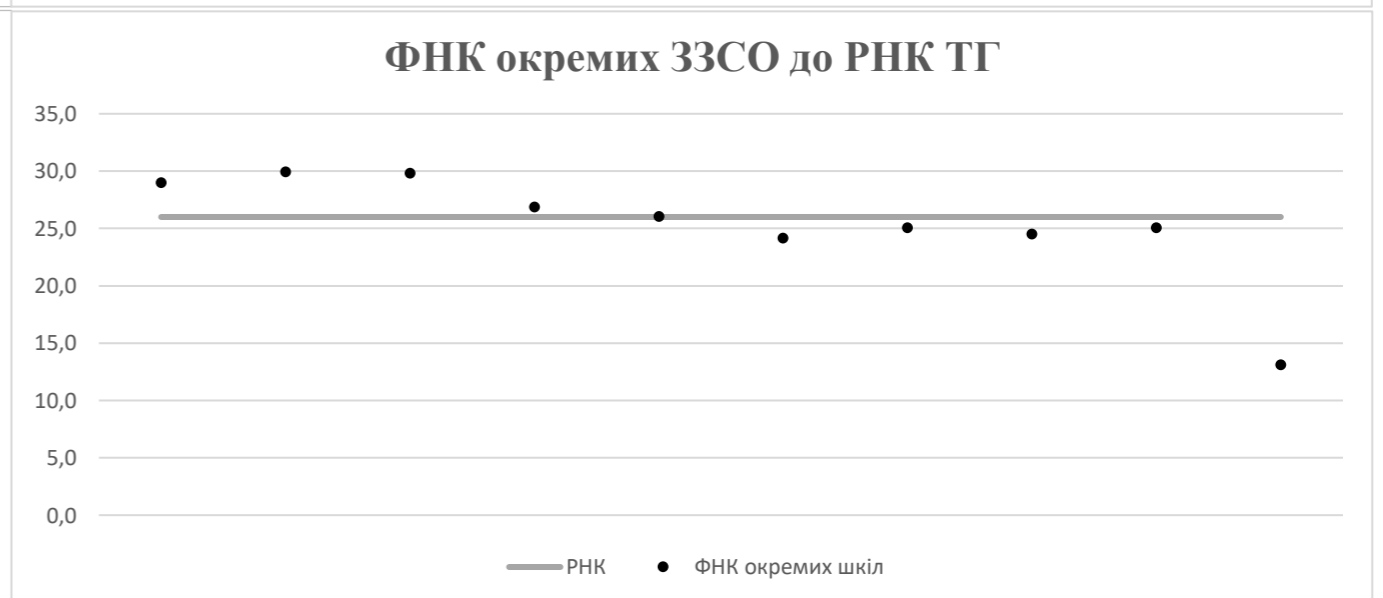
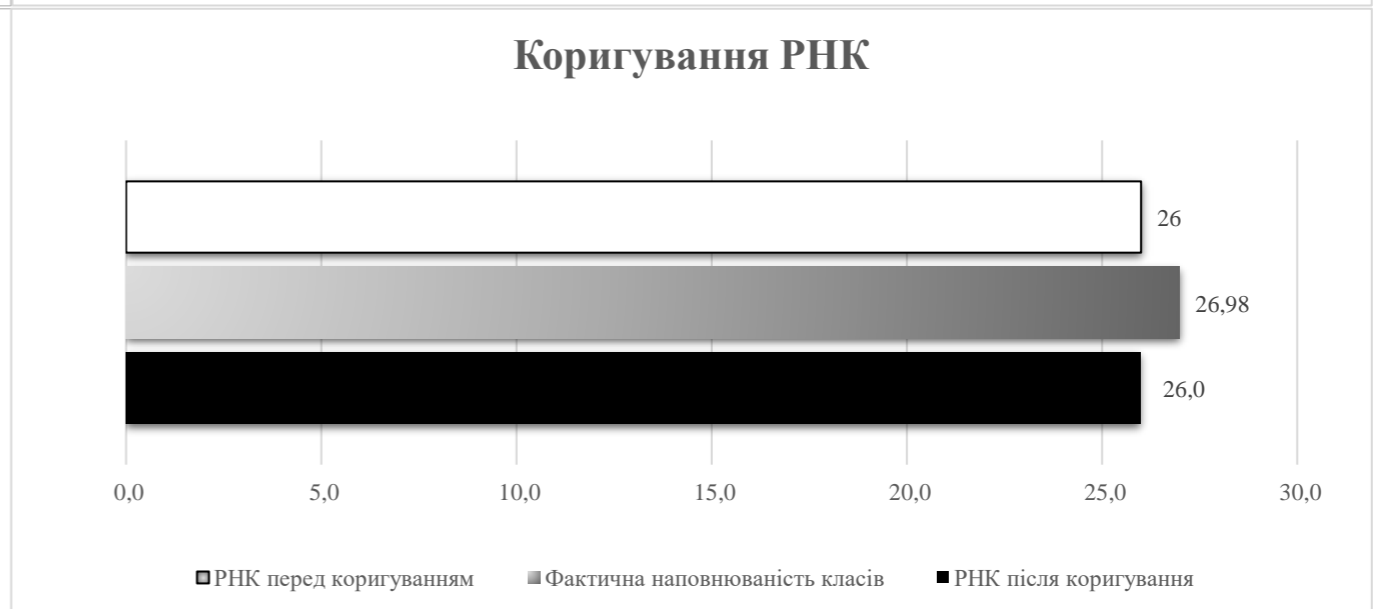
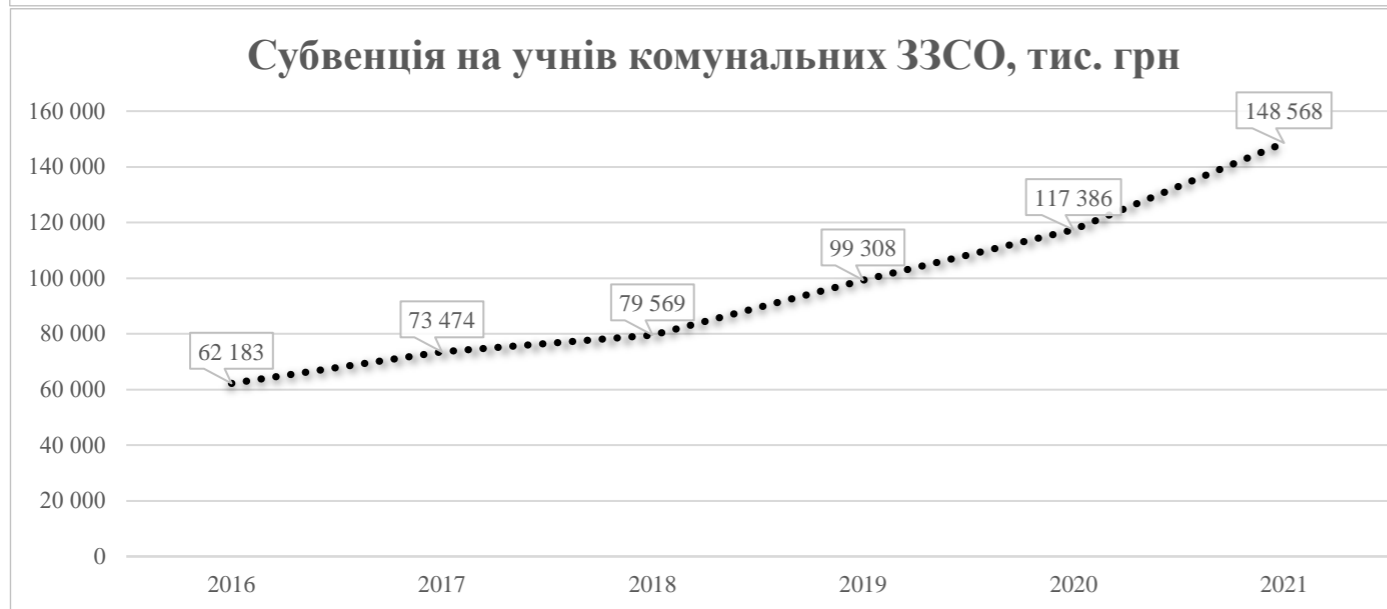
Детальний розрахунок обсягу освітньої субвенції на 2021 рік для Чорноморської ТГ

Коефіцієнти, що застосовуються для даного засновника:

Коефіцієнт Кіпп для денних шкіл	0,199	Норматив бюджетної забезпеченості (грн)	9 615
Розподіл на одного учня для педагогічних працівників, які не проводять уроки (денні школи), грн	1 913	Річна заробітна плата вчителя з нарахуваннями (тис. грн)	190,38
Коефіцієнт Кіпп для вечірніх шкіл	0,199	Річна заробітна плата асистентів вчителів та ПП ІРЦ з нарахуваннями (тис. грн)	178,58
Розподіл на одного учня для педагогічних працівників, які не проводять уроки (вечірні школи), грн	1 913	Розрахункова наповнюваність класів	26,0
Коефіцієнт поділу класів на групи при вивченні окремих предметів для учнів групи І	1,125		
Коефіцієнт поділу класів на групи при вивченні окремих предметів для учнів групи ІІ	1,047		

Рівень освіти	Кількість учнів	З них учнів гірських населених пунктах	Фактична кількість класів	Розрахункова наповнюваність класу (групи)	Розрахункова кількість класів (груп)	Кількість годин навчального плану	Кількість необхідних годин у тиждень	Розрахункова кількість ставок	Зарплати вчителів, тис грн	Розподіл на одного учня, для педагогічних працівників, які не проводять уроки, грн	Зарплата педагогічного персоналу, що не проводить уроки, тис грн	Зарплата разом (без надбавки за гірську місцевість, без поділу на групи), тис грн	Коефіцієнт поділу класів на групи	Кількість ставок вчителів для поділу класів на групи	Зарплати персоналу, що проводить уроки у групах при поділі класів, тис грн	Зарплата педагогічного персоналу разом (без надбавки за гірську місцевість), тис грн	Відсоток учнів ЗЗСО, що розташовані у гірській місцевості	Надбавка для гірської місцевості	Зарплата всього педагогічного персоналу разом, тис грн
Назва колонки	A	B	B	Г	Г	Д	Е	Є	Ж	З	И	І	І	Й	К	Л	М	Н	О
Як розраховано	ДІСО	ДІСО	ДІСО	Формула	A / Г	Формула	Г * Д	E / 18	Є * 190,38	Формула	A * З / 1000	Ж + И	Формула	Є (сума ставок) * І	Й * 190,38	I (сума зарплат) + К	Б / А (сума учнів)	0,25 * М * Л (сума зарплат)	Л + Н
Учні комунальних ЗЗСО																			
Початкова (1-4)	3 568		129	26,0	138	25	3 450	191,7	36 489,0	1 913	6 827,0	43 316,0							
Базова середня (5-9)	4 103	0	153	26,0	158	34	5 372	298,4	56 817,0	1 913	7 850,6	64 667,7	0,125	71,03	13 522	138 169,1			138 169,1
Профільна середня (10-11)	937		37	26,0	37	38	1 406	78,1	14 870,6	1 913	1 792,8	16 663,4							
Учні спеціальних класів, спеціальних шкіл, навчально-реабілітаційних центрів																			
Початкова (1-4)	111		11	9	13	33	429	23,8	4 537,3	1 913	212,4	4 749,7							
Базова (5-9)	73	0	6	9	9	36	324	18,0	3 426,8	1 913	139,7	3 566,5	0,047	1,97	374	8 690,5			8 690,5
Старша (10-11)	0		0			38													
Вихованці інтернатів (кількість ставок = кількість груп * 2)																			
Загальні інтернати	0	0		20,0															
Спеціальні інтернати	0	0		5,0															
Інклюзивні класи (кількість ставок = кількість класів * 1; обсяг субвенції = кількість ставок * 178,58 тис. грн)																			
Інклюзивна	5	0	5					5,0	892,9			892,9					0,0	0,0	892,9
Учні класів з вечірньою (заочною) формою навчання																			
Вечірні класи	45	0	3	19,0	3,0	23,0	69,0	3,8	729,8	1 913	86,1	815,9							815,9
Приватні ЗЗСО (з урахуванням коефіцієнту 0,8)																			
Приватні 1-4	0					25													
Приватні 5-9	0	0				34													0,0
Приватні 10-11	0					38													
Інклюзивно-ресурсні центри (кількість ставок = 1 керівник + 7 фахівців у кожному ІРЦ; обсяг субвенції = 1 * 249,0 тис. грн + 7 * 178,58 тис. грн)																			
ІРЦ	0 ІРЦ											0,0							0,0
Учні закладів професійної (професійно-технічної) освіти																			
ЗПТО	0	0	0																
Студенти закладів фахової передвищої освіти та коледжів																			
ЗФПО та коледжі	0																		
Разом	8 837		339		358		11 050	618,9	117 763,4			16 908,6	134 672,0						148 568,4

Чорноморська ТГ



Перелік закладів загальної середньої освіти (дані з ДІСО станом на 05.09.2020)

**Чорноморська ТГ
РНК = 26; ФНК = 26,98**

		ЗЗСО		Учні	
↑	ЗЗСО з ФНК більш ніж 27 (РНК + 1)	3	30,0%	4 373	50,8%
↔	ЗЗСО з ФНК від 25 до 27	4	40,0%	2 877	33,4%
↓	ЗЗСО з ФНК менш ніж 25 (РНК - 1)	3	30,0%	1 358	15,8%
—	ЗЗСО без класів	0			

ID	Назва ЗЗСО	Ступінь	Статус	ID		ФНК		
				опорного ЗЗСО	Кількість учнів			
15457	Чорноморська ЗОШ №6	I-III			1437	48	29,94	↑
15456	Чорноморська ЗОШ № 4	I-III			1283	43	29,84	↑
15458	Чорноморська ЗОШ №7	I-III			1653	57	29,00	↑
15464	Чорноморська ЗОШ № 1	I-III			913	34	26,85	↔
15454	Чорноморська ЗОШ № 2	I-III			911	35	26,03	↔
15459	Олександрівська ЗОШ м.Чорноморська	I-III			702	28	25,07	↔
15462	Чорноморська гімназія №1	I-III			351	14	25,07	↔
15460	Малодолинська ЗОШ	I-III			515	21	24,52	↓
15455	Чорноморська ЗОШ №3	I-III			725	30	24,17	↓
15461	Бурлачобалківська ЗОШ	I-II			118	9	13,11	↓