



## ІНФОРМАЦІЙНА ДОВІДКА ЩОДО РОЗРАХУНКУ ОБСЯГУ ОСВІТНЬОЇ СУБВЕНЦІЇ НА 2021 РІК:

### БІЛЯЇВСЬКА ТГ

#### Базова інформація про засновника:

Засновник	Біляївська міська територіальна громада		
Код бюджету	15502000000		
Область	Одеська	Фактична наповнюваність класів	22,08
Тип	Міська ТГ	Розрахункова наповнюваність класів	21,0
Площа (км <sup>2</sup> )	396,4	Сільське населення (%)	44,8
Населення (осіб)	22 712	Щільність населення (осіб на км <sup>2</sup> )	57,3
Сільське населення (осіб)	10 186	Щільність учнів (учнів на км <sup>2</sup> )	8,5
Чи здійснюється коригування розрахункової наповнюваності класів (п. 5 Формули)?	Так		

#### Історичні дані щодо учнів комунальних ЗЗСО

Фактичні значення	2016	2017	2018	2019	2020	2021
Кількість учнів ЗЗСО	1 879	1 930	1 935	1 973	2 611	3 379
Обсяг субвенції (тис. грн)	16 499	16 302	26 519	30 256	41 020	74 575
Субвенція на учня (грн)	8 781	8 447	13 705	15 335	15 711	22 070
ФНК			22,0	22,2	22,9	22,1
РНК			20,5	20,5	21,0	21,0
Зміна за роками	2016	2017	2018	2019	2020	2021
Учні		2,7%	0,3%	2,0%	32,3%	29,4%
Субвенція (тис. грн)		-1,2%	62,7%	14,1%	35,6%	81,8%
Субвенція на учня (грн)		-3,8%	62,3%	11,9%	2,5%	40,5%
ФНК				0,2	0,7	-0,8
РНК				0,0	0,5	0,0

#### Підсумки розподілу субвенції на 2021 рік:

	К-ть учнів (факт)	К-ть класів (факт)	Сума (тис. грн)	На учня (грн)	На клас (грн)
Учні комунальних ЗЗСО, з них у гірських населених пунктах в тому числі поділ класів на групи	3379	153	72 789,5	21 542	475 749
Учні спеціальних шкіл (класів) та НРЦ, з них у гірських населених пунктах в тому числі поділ класів на групи	0		3 981,3		
Учні класів з вечірньою формою	0				
Вихованці інтернатів	0				
Вихованці спеціальних інтернатів	0				
Асистенти в інклюзивних класах	13	10	1 785,8	137 367	
Заклади професійної освіти	0				
Заклади фахової передвищої освіти	0				
Інклюзивно-ресурсні центри	0 ІРЦ				
Учні приватних ЗЗСО	0				
<b>Біляївська ТГ</b>	<b>3 379</b>	<b>153</b>	<b>74 575,3</b>		

**Детальний розрахунок обсягу освітньої субвенції на 2021 рік для Біляївської ТГ**

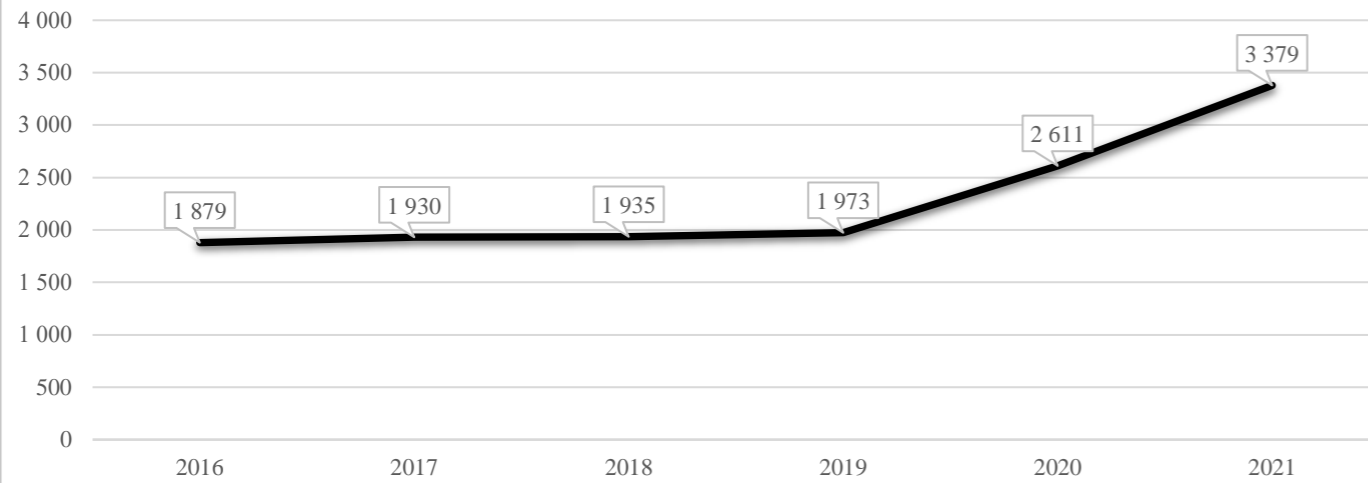
**Коефіцієнти, що застосовуються для даного засновника:**

Коефіцієнт Кіпп для денних шкіл	0,484	Норматив бюджетної забезпеченості (грн)	9 615
Розподіл на одного учня для педагогічних працівників, які не проводять уроки (денні школи), грн	4 654	Річна заробітна плата вчителя з нарахуваннями (тис. грн)	190,38
Коефіцієнт Кіпп для вечірніх шкіл	0,199	Річна заробітна плата асистентів вчителів та ПП ІРЦ з нарахуваннями (тис. грн)	178,58
Розподіл на одного учня для педагогічних працівників, які не проводять уроки (вечірні школи), грн	1 913	Розрахункова наповнюваність класів	21,0
Коефіцієнт поділу класів на групи при вивченні окремих предметів для учнів групи І	1,075		
Коефіцієнт поділу класів на групи при вивченні окремих предметів для учнів групи ІІ	1,047		

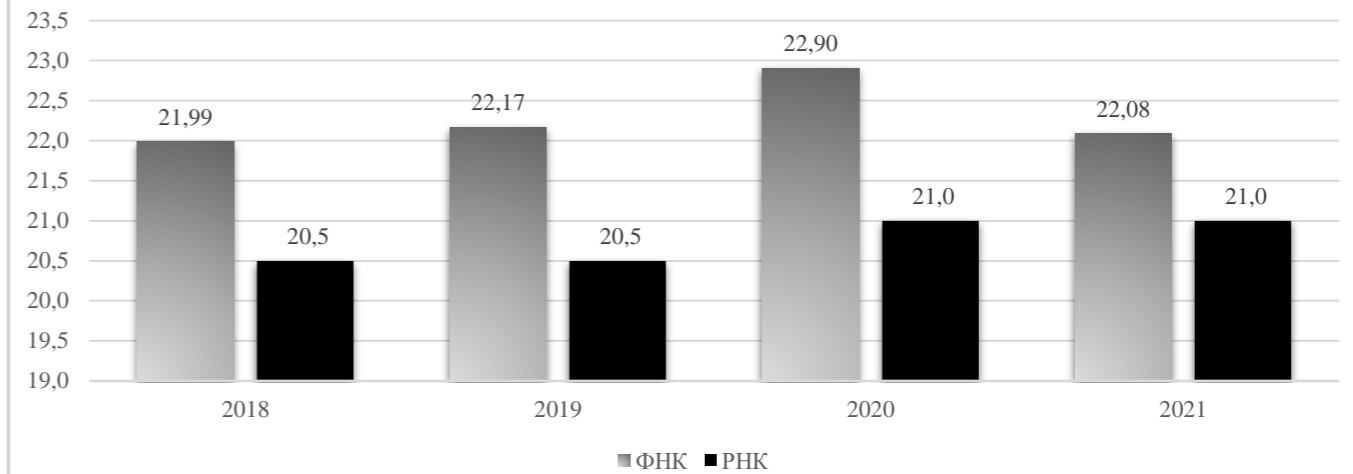
Рівень освіти	Кількість учнів	З них учнів гірських населених пунктах	Фактична кількість класів	Розрахункова наповнюваність класу (групи)	Розрахункова кількість класів (груп)	Кількість годин навчального плану	Кількість необхідних годин у тиждень	Розрахункова кількість ставок	Зарплати вчителів, тис грн	Розподіл на одного учня, для педагогічних працівників, які не проводять уроки, грн	Зарплата педагогічного персоналу, що не проводить уроки, тис грн	Зарплата разом (без надбавки за гірську місцевість, без поділу на групи), тис грн	Коефіцієнт поділу класів на групи	Кількість ставок вчителів для поділу класів на групи	Зарплати персоналу, що проводить уроки у групах при поділі класів, тис грн	Зарплата педагогічного персоналу разом (без надбавки за гірську місцевість), тис грн	Відсоток учнів ЗЗСО, що розташовані у гірській місцевості	Надбавка для гірської місцевості	Зарплата всього педагогічного персоналу разом, тис грн
Назва колонки	A	B	B	Г	Г	Д	Е	Є	Ж	З	И	І	І	Й	К	Л	М	Н	О
<i>Як розраховано</i>	<i>ДІСО</i>	<i>ДІСО</i>	<i>ДІСО</i>	<i>Формула</i>	<i>A / Г</i>	<i>Формула</i>	<i>Г * Д</i>	<i>Е / 18</i>	<i>Є * 190,38</i>	<i>Формула</i>	<i>A * З / 1000</i>	<i>Ж + И</i>	<i>Формула</i>	<i>Є (сума ставок) * І</i>	<i>Й * 190,38</i>	<i>Л (сума зарплат) + К</i>	<i>Б / А (сума учнів)</i>	<i>0,25 * М * Л (сума зарплат)</i>	<i>Л + Н</i>
<b>Учні комунальних ЗЗСО</b>																			
Початкова (1-4)	1 399		63	21,0	67	25	1 675	93,1	17 715,7	4 654	6 510,5	24 226,1							
Базова середня (5-9)	1 580	0	73	21,0	76	34	2 584	143,6	27 329,7	4 654	7 352,8	34 682,5	0,075	20,91	3 981	72 789,5			72 789,5
Профільна середня (10-11)	400		17	21,0	20	38	760	42,2	8 038,2	4 654	1 861,5	9 899,6							
<b>Учні спеціальних класів, спеціальних шкіл, навчально-реабілітаційних центрів</b>																			
Початкова (1-4)	0		0			33													
Базова (5-9)	0	0	0			36							0,047	0,00	0	0,0			0,0
Старша (10-11)	0		0			38													
<b>Вихованці інтернатів (кількість ставок = кількість груп * 2)</b>																			
Загальні інтернати	0	0		20,0															
Спеціальні інтернати	0	0		5,0															
<b>Інклюзивні класи (кількість ставок = кількість класів * 1; обсяг субвенції = кількість ставок * 178,58 тис. грн)</b>																			
Інклюзивна	13	0	10					10,0	1 785,8			1 785,8					0,0	0,0	1 785,8
<b>Учні класів з вечірньою (заочною) формою навчання</b>																			
Вечірні класи	0	0	0	11,0															
<b>Приватні ЗЗСО (з урахуванням коефіцієнту 0,8)</b>																			
Приватні 1-4	0					25													
Приватні 5-9	0	0				34													0,0
Приватні 10-11	0					38													
<b>Інклюзивно-ресурсні центри (кількість ставок = 1 керівник + 7 фахівців у кожному ІРЦ; обсяг субвенції = 1 * 249,0 тис. грн + 7 * 178,58 тис. грн)</b>																			
ІРЦ	0 ІРЦ											0,0							0,0
<b>Учні закладів професійної (професійно-технічної) освіти</b>																			
ЗПТО	0	0	0																
<b>Студенти закладів фахової передвищої освіти та коледжів</b>																			
ЗФПО та коледжі	0																		
<b>Разом</b>	<b>3 379</b>		<b>153</b>		<b>163</b>		<b>5 019</b>	<b>288,8</b>	<b>54 869,3</b>		<b>15 724,7</b>	<b>70 594,1</b>							<b>74 575,3</b>

## Біляївська ТГ

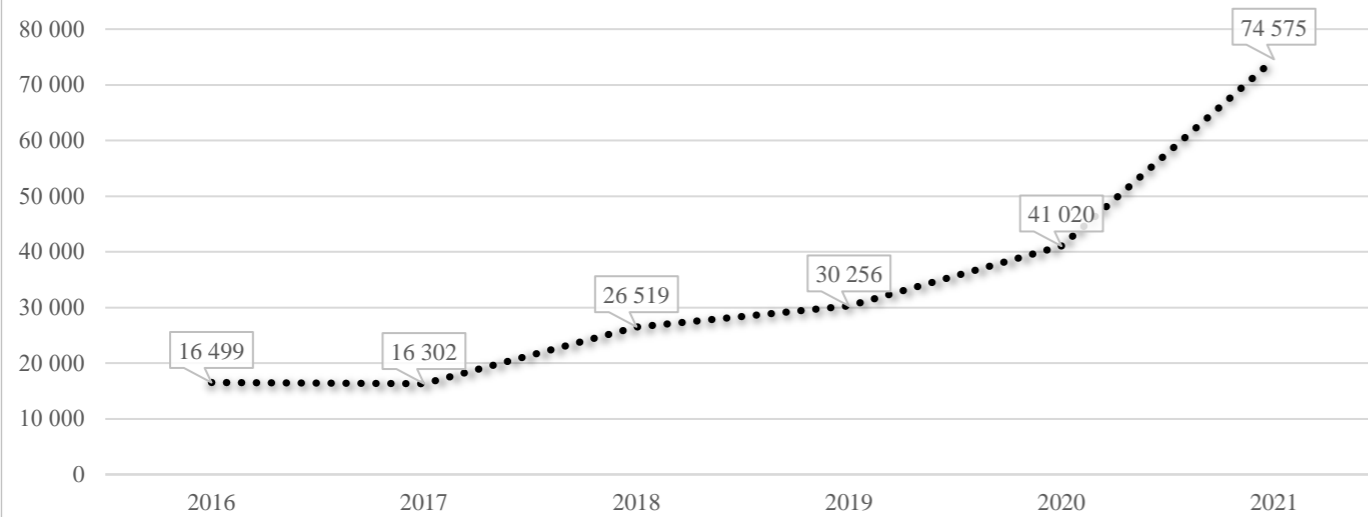
### Кількість учнів комунальних ЗЗСО



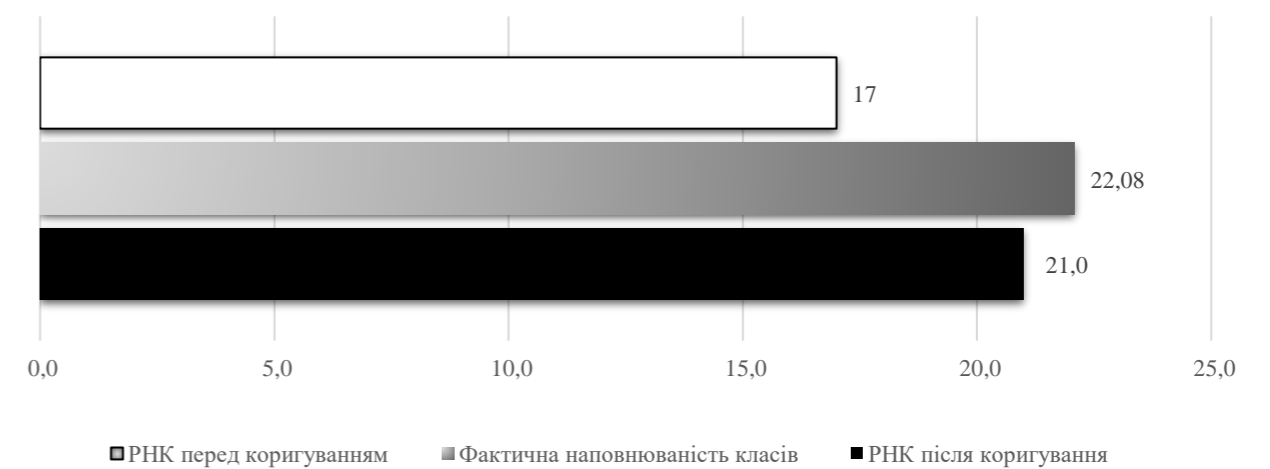
### Порівняння РНК з ФНК



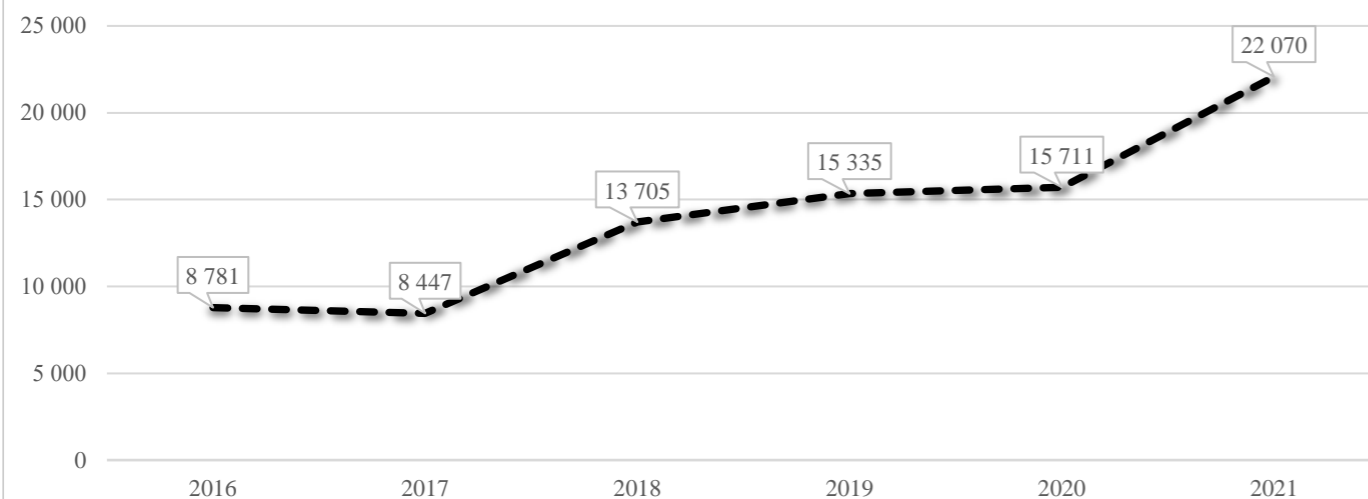
### Субвенція на учнів комунальних ЗЗСО, тис. грн



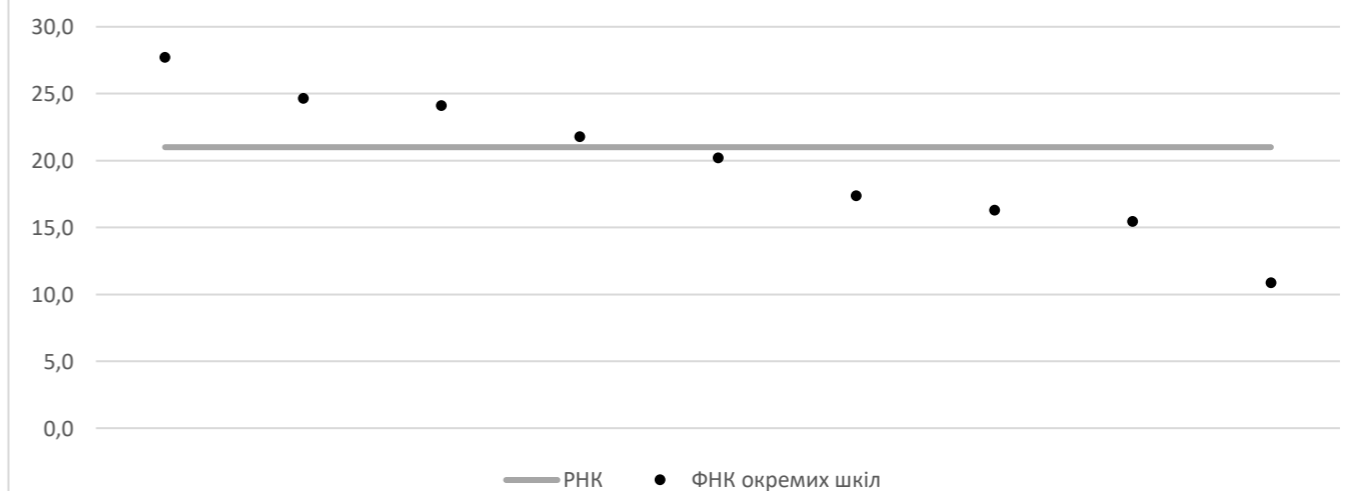
### Коригування РНК



### В середньому субвенція на одного учня, грн



### ФНК окремих ЗЗСО до РНК ТГ



**Перелік закладів загальної середньої освіти (дані з ДІСО станом на 05.09.2020)**

**Біляївська ТГ**

**РНК = 21; ФНК = 22,08**

		ЗЗСО		Учні	
↑	ЗЗСО з ФНК більш ніж 22 (РНК + 1)	3	33,3%	2 023	59,9%
↔	ЗЗСО з ФНК від 20 до 22	2	22,2%	776	23,0%
↓	ЗЗСО з ФНК менш ніж 20 (РНК - 1)	4	44,4%	580	17,2%
—	ЗЗСО без класів	0			

ID	Назва ЗЗСО	Ступінь	Статус	ID		ФНК		
				опорного ЗЗСО	Кількість учнів			Кількість класів
15252	Біляївська ЗОШ I-III ст. №1 Біляївської міськради	I-III			998	36	27,72	↑
15253	Біляївська ЗОШ I-III ст. № 2	I-III			567	23	24,65	↑
15254	Школа № 3	I-III			458	19	24,11	↑
15267	Мирненський ЗЗСО	I-III			392	18	21,78	↔
15259	Граденицька ЗОШ	I-III			384	19	20,21	↔
15265	Майорівська ЗОШ	I-III			191	11	17,36	↓
15263	Кагарлицька ЗОШ	I-III			163	10	16,30	↓
15245	Граденицька ЗОШ I-II ступенів	I-II			139	9	15,44	↓
15248	Широкобалківський ЗЗСО	I-II			87	8	10,88	↓