МІНІСТЕРСТВО ОСВІТИ І НАУКИ УКРАЇНИ

ІНФОРМАЦІЙНА ДОВІДКА ЩОДО РОЗРАХУНКУ ОБСЯГУ ОСВІТНЬОЇ СУБВЕНЦІЇ НА 2021 РІК:

ВОСКРЕСЕНСЬКА ТГ

Базова інформація про засновника:

Засновник	*Воскресенська селищна територіальна громада*		
Код бюджету	*14505000000*		
Область	*Миколаївська*	Фактична наповнюваність класів	*17,85*
Тип	*Селищна ТГ*	Розрахункова наповнюваність класів	*17,0*
Площа (км^2)	*326,9*	Сільське населення (%)	*68,8*
Населення (осіб)	*15 113*	Щільність населення (осіб на км^2)	*46,2*
Сільське населення (осіб)	*10 398*	Щільність учнів (учнів на км^2)	*4,6*
Чи здійснюється коригування розрахункової наповнюваності класів (п. 5 Формули)?			*Так*

Історичні дані щодо учнів комунальних ЗЗСО

Фактичні значення	**2016**	**2017**	**2018**	**2019**	**2020**	**2021**
Кількість учнів ЗЗСО		*922*	*947*	*997*	*1 049*	*1 517*
Обсяг субвенції (тис. грн)		*9 830*	*16 725*	*19 180*	*22 584*	*38 387*
Субвенція на учня (грн)		*10 661*	*17 661*	*19 238*	*21 529*	*25 304*
ФНК			*19,3*	*18,8*	*19,8*	*17,8*
РНК			*15,0*	*15,0*	*15,0*	*17,0*

Зміна за роками	**2016**	**2017**	**2018**	**2019**	**2020**	**2021**
Учні			*2,7%*	*5,3%*	*5,2%*	*44,6%*
Субвенція (тис. грн)			*70,2%*	*14,7%*	*17,7%*	*70,0%*
Субвенція на учня (грн)			*65,7%*	*8,9%*	*11,9%*	*17,5%*
ФНК				*-0,5*	*1,0*	*-1,9*
РНК				*0,0*	*0,0*	*2,0*

Підсумки розподілу субвенції на 2021 рік:

	К-ть учнів (факт)	**К-ть класів (факт)**	**Сума (тис. грн)**	**На учня (грн)**	**На клас (грн)**
Учні комунальних ЗЗСО,	*1517*	*85*	*36 779,3*	*24 245*	*432 698*
з них у гірських населених пунктах					
в тому числі поділ класів на групи			*496,8*		
Учні спеціальних шкіл (класів) та НРЦ,	*0*				
з них у гірських населених пунктах					
в тому числі поділ класів на групи					
Учні класів з вечірньою формою	*0*				
Вихованці інтернатів	*0*				
Вихованці спеціальних інтернатів	*0*				
Асистенти в інклюзивних класах	*13*	*9*	*1 607,2*	*123 630*	
Заклади професійної освіти	*0*				
Заклади фахової передвищої освіти	*0*				
Інклюзивно-ресурсні центри	*0 ІРЦ*				
Учні приватних ЗЗСО	*0*				
Воскресенська ТГ	**1 517**	**85**	**38 386,5**		

За сприяння шведсько-українського проекту "Підтримка децентралізації в Україні"
SKL International Швеція Sverige Swedish Association of Local Authorities and Regions

Детальний розрахунок обсягу освітньої субвенції на 2021 рік для Воскресенської ТГ

Коефіцієнти, що застосовуються для даного засновника:

Коефіцієнт Кіпп для денних шкіл	*0,484*
Розподіл на одного учня для педагогічних працівників, які не проводять уроки (денні школи), грн	*4 654*
Коефіцієнт Кіпп для вечірніх шкіл	*0,199*
Розподіл на одного учня для педагогічних працівників, які не проводять уроки (вечірні школи), грн	*1 913*
Коефіцієнт поділу класів на групи при вивченні окремих предметів для учнів групи I	*1,017*
Коефіцієнт поділу класів на групи при вивченні окремих предметів для учнів групи II	*1,047*
Норматив бюджетної забезпеченості (грн)	*9 615*
Річна заробітна плата вчителя з нарахуваннями (тис. грн)	*190,38*
Річна заробітна плата асистентів вчителів та ПП ІРЦ з нарахуваннями (тис. грн)	*178,58*
Розрахункова наповнюваність класів	*17,0*

Рівень освіти	**Кількість учнів**	**З них учнів ЗЗСО у гірських населених пунктах**	**Фактична кількість класів**	**Розрахункова наповнюваність класу (групи)**	**Розрахункова кількість класів (груп)**	**Кількість годин навчального плану**	**Кількість необхідних годин у тиждень**	**Розрахункова кількість ставок**	**Зарплати вчителів, тис грн**	**Розподіл на одного учня, для педагогічних працівників, які не проводять уроки, грн**	**Зарплата педагогічного персоналу, що не проводить уроки, тис грн**	**Зарплата разом (без надбавки за гірську місцевість, без поділу на групи), тис грн**	**Коефіцієнт поділу класів на групи**	**Кількість ставок вчителів для поділу класів на групи**	**Зарплати персоналу, що проводить уроки у групах при поділі класів, тис грн**	**Зарплата педагогічного персоналу разом (без надбавки за гірську місцевість), тис грн**	**Відсоток учнів ЗЗСО, що розташовані у гірській місцевості**	**Надбавка для гірської місцевості**	**Зарплата всього педагогічного персоналу разом, тис грн**
Назва колонки	***А***	***Б***	***В***	***Г***	***Ґ***	***Д***	***Е***	***Є***	***Ж***	***З***	***И***	***І***	***Ї***	***Й***	***К***	***Л***	***М***	***Н***	***О***
Як розраховано	*ДІСО*	*ДІСО*	*ДІСО*	*Формула*	*А / Г*	*Формула*	*Г * Д*	*Е / 18*	*Є * 190,38*	*Формула*	*А * З /1000*	*Ж + И*	*Формула*	*Є (сума ставок) * Ї*	*Й * 190,38*	*І (сума зарплат) + К*	*Б / А (сума учнів)*	*0,25 * М * Л (сума зарплат)*	*Л + Н*
Учні комунальних ЗЗСО																			
Початкова (1-4)	*624*		*33*	*17,0*	*37*	*25*	*925*	*51,4*	*9 783,3*	*4 654*	*2 903,9*	*12 687,2*							
Базова середня (5-9)	*745*	*0*	*42*	*17,0*	*44*	*34*	*1 496*	*83,1*	*15 822,5*	*4 654*	*3 467,0*	*19 289,5*	*0,017*	*2,61*	*497*	*36 779,3*			**36 779,3**
Профільна середня (10-11)	*148*		*10*	*17,0*	*9*	*38*	*342*	*19,0*	*3 617,2*	*4 654*	*688,7*	*4 305,9*							
Учні спеціальних класів, спеціальних шкіл, навчально-реабілітаційних центрів																			
Початкова (1-4)	*0*		*0*			*33*													
Базова (5-9)	*0*	*0*	*0*			*36*							*0,047*	*0,00*	*0*	*0,0*			**0,0**
Старша (10-11)	*0*		*0*			*38*													
Вихованці інтернатів (кількість ставок = кількість груп * 2)																			
Загальні інтернати	*0*	*0*		*20,0*															
Спеціальні інтернати	*0*	*0*		*5,0*															
Інклюзивні класи (кількість ставок = кількість класів * 1; обсяг субвенції = кількість ставок * 178,58 тис. грн)																			
Інклюзивна	*13*	*0*	*9*					*9,0*	*1 607,2*			*1 607,2*					*0,0*	*0,0*	**1 607,2**
Учні класів з вечірньою (заочною) формою навчання																			
Вечірні класи	*0*	*0*	*0*	*11,0*															
Приватні ЗЗСО (з урахуванням коефіцієнту 0,8)																			
Приватні 1-4	*0*					*25*													
Приватні 5-9	*0*	*0*				*34*													**0,0**
Приватні 10-11	*0*					*38*													
Інклюзивно-ресурсні центри (кількість ставок = 1 керівник + 7 фахівців у кожному ІРЦ; обсяг субвенції = 1 * 249,0 тис. грн + 7 * 178,58 тис. грн)																			
ІРЦ	*0 ІРЦ*											*0,0*							**0,0**
Учні закладів професійної (професійно-технічної) освіти																			
ЗПТО	*0*	*0*	*0*																
Студенти закладів фахової передвищої освіти та коледжів																			
ЗФПО та коледжі	*0*																		
Разом	**1 517**		**85**		**90**		**2 763**	**162,5**	**30 830,1**		**7 059,6**	**37 889,7**							**38 386,5**

За сприяння шведсько-українського проекту "Підтримка децентралізації в Україні"
SKL International Швеція Sverige Swedish Association of Local Authorities and Regions

Воскресенська ТГ

Кількість учнів комунальних ЗЗСО

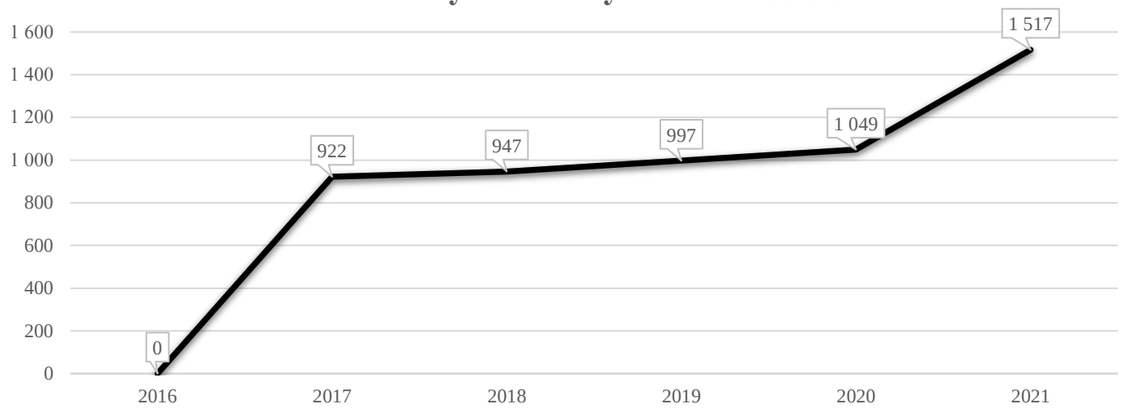

Порівняння РНК з ФНК

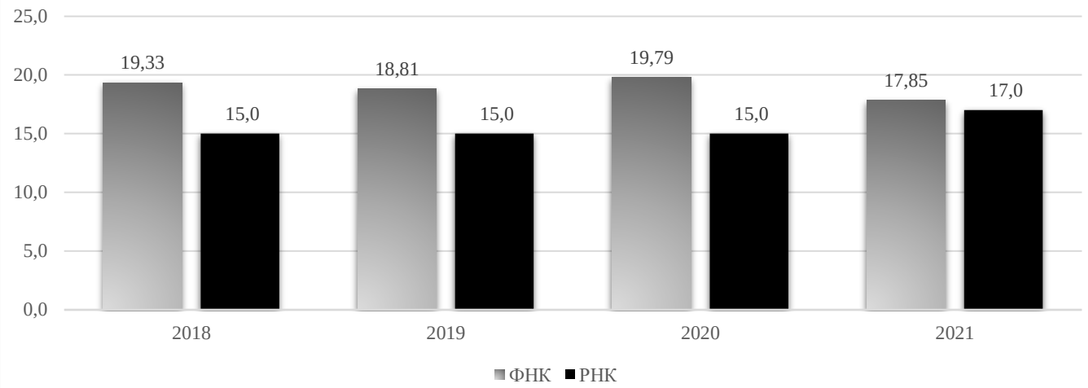

Субвенція на учнів комунальних ЗЗСО, тис. грн

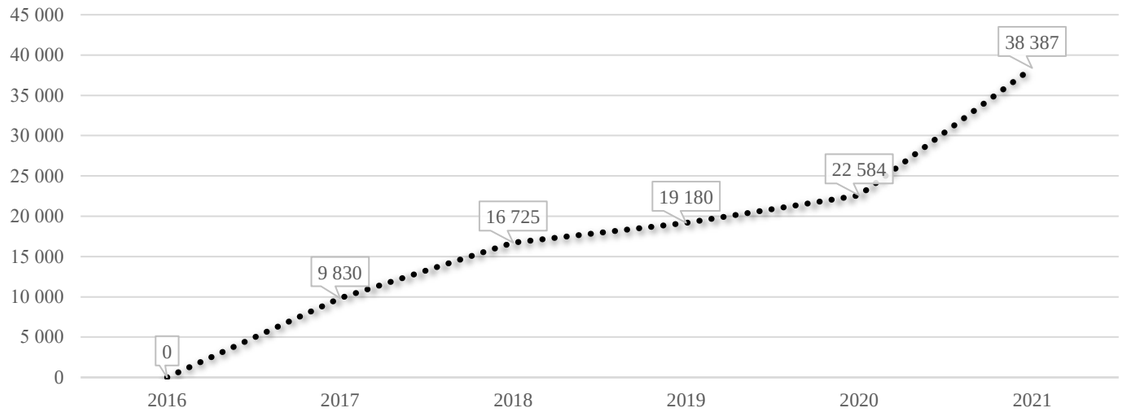

Коригування РНК

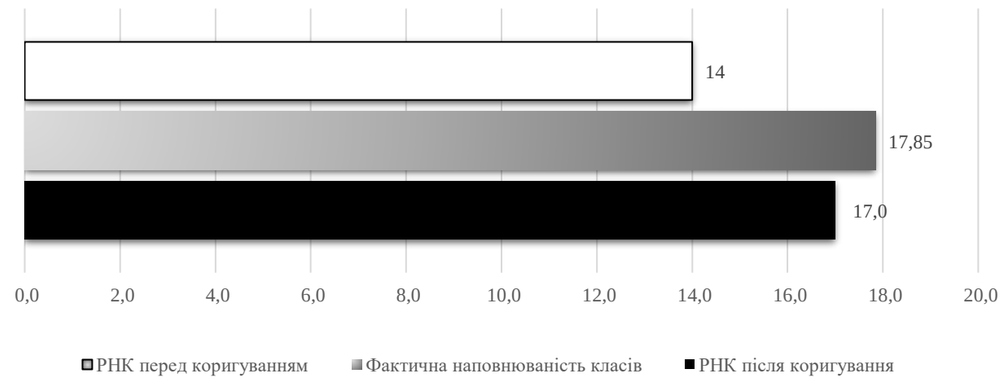

В середньому субвенція на одного учня, грн

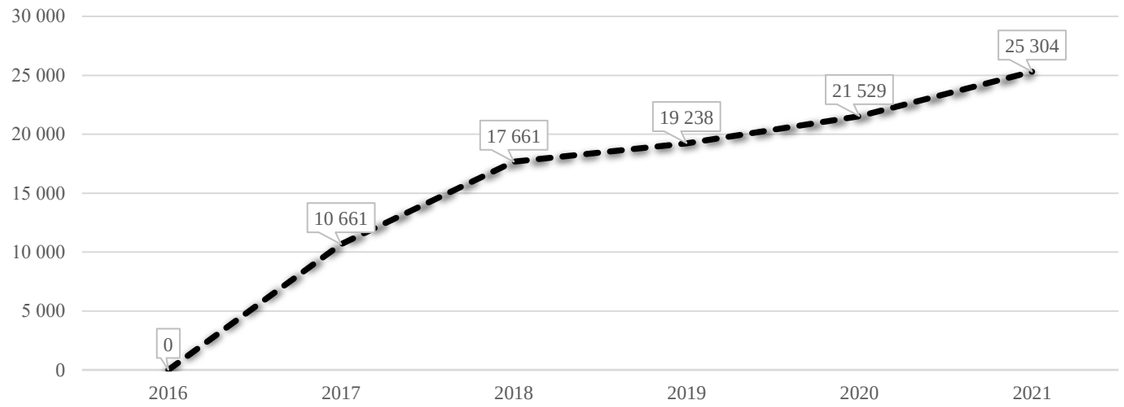

ФНК окремих ЗЗСО до РНК ТГ

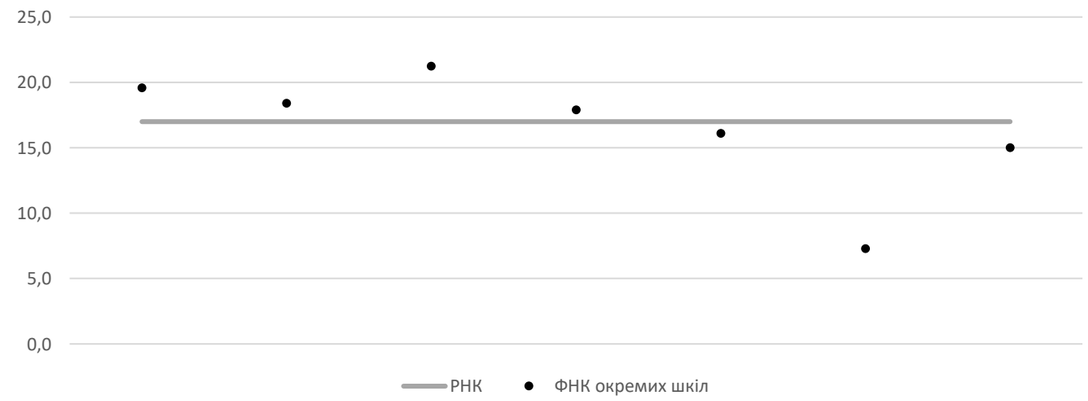

За сприяння шведсько-українського проекту "Підтримка децентралізації в Україні"
SKL International
Швеція Sverige
Swedish Association of Local Authorities and Regions

Перелік закладів загальної середньої освіти (дані з ДІСО станом на 05.09.2020)
Воскресенська ТГ
РНК = 17; ФНК = 17,85

		ЗЗСО		Учні	
↑	ЗЗСО з ФНК більш ніж 18 (РНК + 1)	3	42,9%	1 062	70,0%
↔	ЗЗСО з ФНК від 16 до 18	2	28,6%	374	24,7%
↓	ЗЗСО з ФНК менш ніж 16 (РНК - 1)	2	28,6%	81	5,3%
—	ЗЗСО без класів	0			

ID	Назва ЗЗСО	Ступінь	Статус	ID опорного ЗЗСО	Кількість учнів	Кількість класів	ФНК	
4976	Калинівська ЗОШ	I-III			340	16	21,25	↑
4972	Воскресенська ЗОШ	I-III			372	19	19,58	↑
4986	Пересадівська ЗОШ	I-III			350	19	18,42	↑
4981	М-Ларинська ЗОШ І-ІІІ ступенів	I-III			197	11	17,91	↔
4974	Грейгівська ЗОШ І-ІІІ ступенів	I-III			177	11	16,09	↔
4963	Степівська ЗОШ	I-II			30	2	15,00	↓
4970	Червонянська ЗОШ І-ІІ	I-II			51	7	7,29	↓

За сприяння шведсько-українського проекту "Підтримка децентралізації в Україні"