



МІНІСТЕРСТВО
ОСВІТИ І НАУКИ
УКРАЇНИ

ІНФОРМАЦІЙНА ДОВІДКА ЩОДО РОЗРАХУНКУ ОБСЯГУ ОСВІТНЬОЇ СУБВЕНЦІЇ НА 2021 РІК:

ЗАБОЛОТЦІВСЬКА ТГ

Базова інформація про засновника:

Засновник	Заболотцівська сільська територіальна громада		
Код бюджету	13508000000		
Область	Львівська	Фактична наповнюваність класів	11,69
Тип	Сільська ТГ	Розрахункова наповнюваність класів	12,0
Площа (км ²)	239,9	Сільське населення (%)	100,0
Населення (осіб)	6 321	Щільність населення (осіб на км ²)	26,3
Сільське населення (осіб)	6 321	Щільність учнів (учнів на км ²)	2,7
Чи здійснюється коригування розрахункової наповнюваності класів (п. 5 Формули)?	Ні		

Історичні дані щодо учнів комунальних ЗЗСО

Фактичні значення	2016	2017	2018	2019	2020	2021
Кількість учнів ЗЗСО	255	252	259	261	262	643
Обсяг субвенції (тис. грн)	3 386	4 063	5 282	6 101	7 218	21 829
Субвенція на учня (грн)	13 279	16 123	20 392	23 375	27 550	33 948
ФНК			17,3	13,7	13,8	11,7
РНК			13,0	13,0	11,5	12,0
Зміна за роками	2016	2017	2018	2019	2020	2021
Учні		-1,2%	2,8%	0,8%	0,4%	145,4%
Субвенція (тис. грн)		20,0%	30,0%	15,5%	18,3%	202,4%
Субвенція на учня (грн)		21,4%	26,5%	14,6%	17,9%	23,2%
ФНК				-3,5	0,1	-2,1
РНК				0,0	-1,5	0,5

Підсумки розподілу субвенції на 2021 рік:

	К-ть учнів (факт)	К-ть класів (факт)	Сума (тис. грн)	На учня (грн)	На клас (грн)
Учні комунальних ЗЗСО, з них у гірських населених пунктах в тому числі поділ класів на групи	643	55	21 471,7	33 393	390 394
Учні спеціальних шкіл (класів) та НРЦ, з них у гірських населених пунктах в тому числі поділ класів на групи	0		308,9		
Учні класів з вечірньою формою	0				
Вихованці інтернатів	0				
Вихованці спеціальних інтернатів	0				
Асистенти в інклюзивних класах	2	2	357,2	178 577	
Заклади професійної освіти	0				
Заклади фахової передвищої освіти	0				
Інклюзивно-ресурсні центри	0 ІРЦ				
Учні приватних ЗЗСО	0				
Заболотцівська ТГ	643	55	21 828,8		

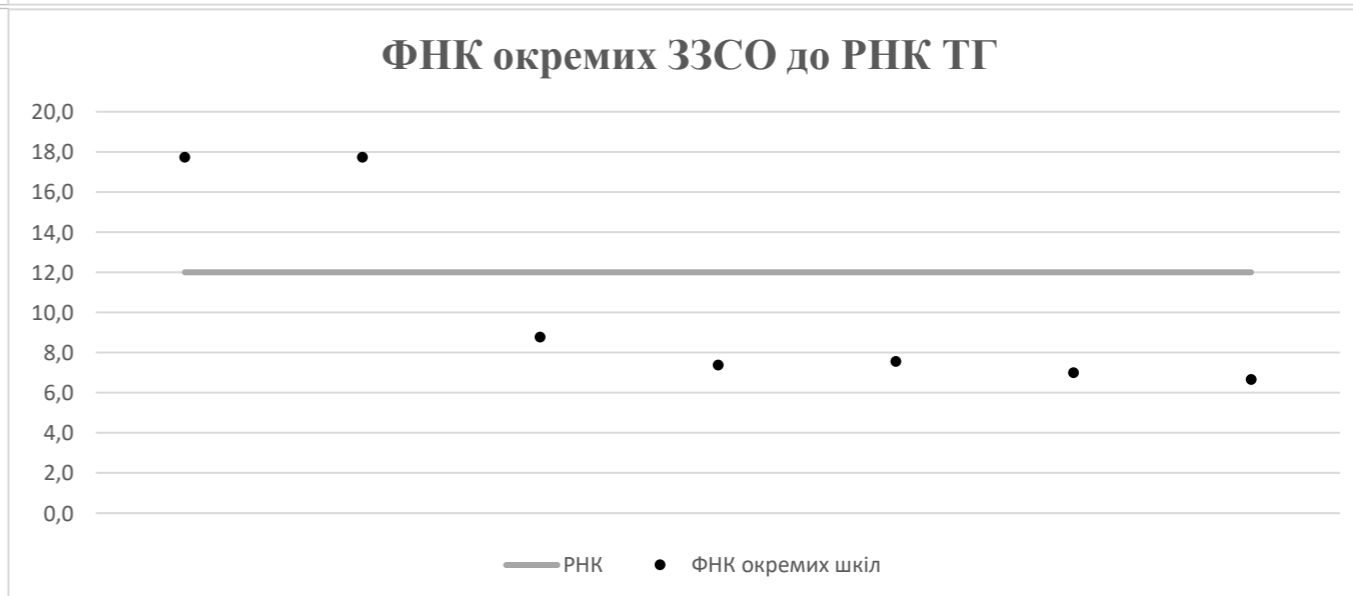
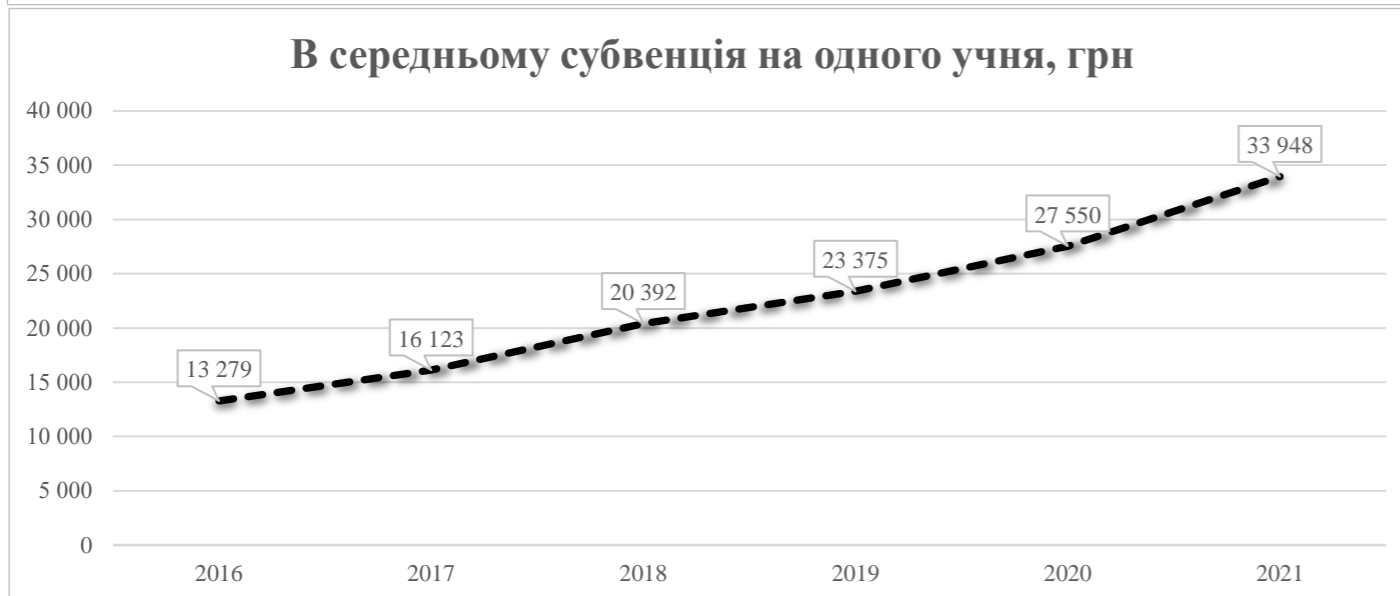
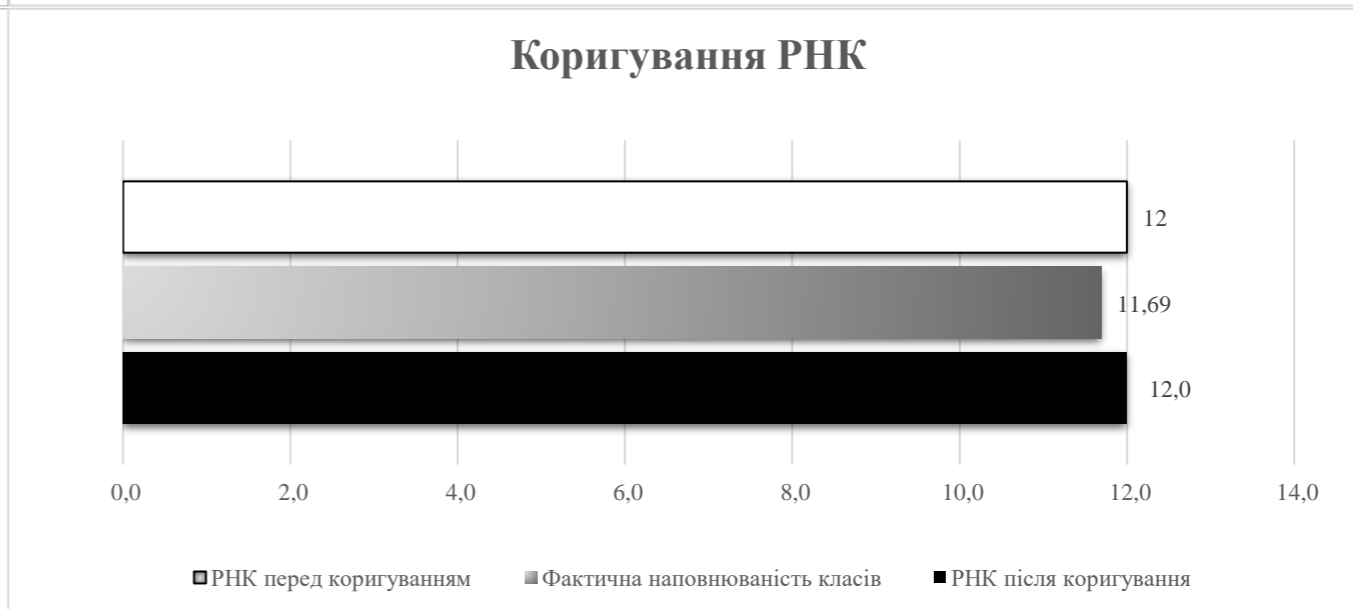
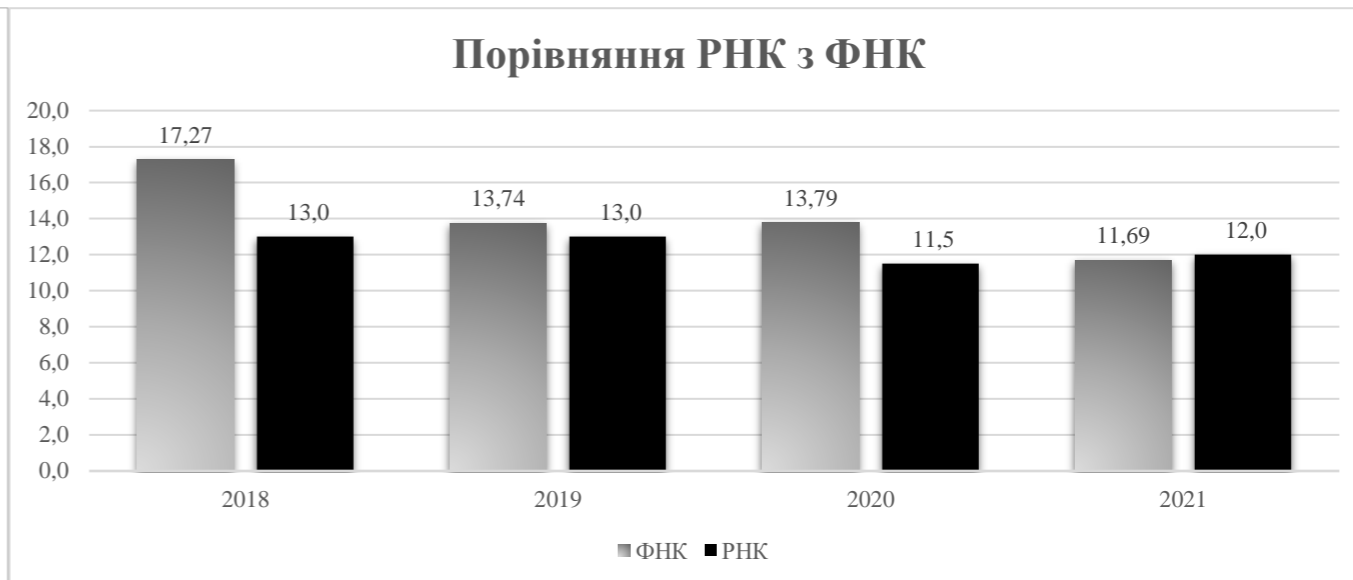
Детальний розрахунок обсягу освітньої субвенції на 2021 рік для Заболотцівської ТГ

Коефіцієнти, що застосовуються для даного засновника:

Коефіцієнт Кіпп для денних шкіл	0,484	Норматив бюджетної забезпеченості (грн)	9 615
Розподіл на одного учня для педагогічних працівників, які не проводять уроки (денні школи), грн	4 654	Річна заробітна плата вчителя з нарахуваннями (тис. грн)	190,38
Коефіцієнт Кіпп для вечірніх шкіл	0,199	Річна заробітна плата асистентів вчителів та ПП ІРЦ з нарахуваннями (тис. грн)	178,58
Розподіл на одного учня для педагогічних працівників, які не проводять уроки (вечірні школи), грн	1 913	Розрахункова наповнюваність класів	12,0
Коефіцієнт поділу класів на групи при вивченні окремих предметів для учнів групи І	1,017		
Коефіцієнт поділу класів на групи при вивченні окремих предметів для учнів групи ІІ	1,047		

Рівень освіти	Кількість учнів	З них учнів гірських населених пунктах	Фактична кількість класів	Розрахункова наповнюваність класу (групи)	Розрахункова кількість класів (груп)	Кількість годин навчального плану	Кількість необхідних годин у тиждень	Розрахункова кількість ставок	Зарплати вчителів, тис грн	Розподіл на одного учня, для педагогічних працівників, які не проводять уроки, грн	Зарплата педагогічного персоналу, що не проводить уроки, тис грн	Зарплата разом (без надбавки за гірську місцевість, без поділу на групи), тис грн	Коефіцієнт поділу класів на групи	Кількість ставок вчителів для поділу класів на групи	Зарплати персоналу, що проводить уроки у групах при поділі класів, тис грн	Зарплата педагогічного персоналу разом (без надбавки за гірську місцевість), тис грн	Відсоток учнів розташованих у гірській місцевості	Надбавка для гірської місцевості	Зарплата всього педагогічного персоналу разом, тис грн
Назва колонки	A	B	B	Г	Г	Д	Е	Є	Ж	З	И	І	І	Й	К	Л	М	Н	О
<i>Як розраховано</i>	<i>ДІСО</i>	<i>ДІСО</i>	<i>ДІСО</i>	<i>Формула</i>	<i>A / Г</i>	<i>Формула</i>	<i>Г * Д</i>	<i>E / 18</i>	<i>Є * 190,38</i>	<i>Формула</i>	<i>A * З / 1000</i>	<i>Ж + И</i>	<i>Формула</i>	<i>Є (сума ставок) * І</i>	<i>Й * 190,38</i>	<i>Л (сума зарплат) + К</i>	<i>Б / А (сума учнів)</i>	<i>0,25 * М * Л (сума зарплат)</i>	<i>Л + Н</i>
Учні комунальних ЗЗСО																			
Початкова (1-4)	239		25	12,0	20	25	500	27,8	5 288,3	4 654	1 112,2	6 400,5							
Базова середня (5-9)	331	0	26	12,0	28	34	952	52,9	10 068,8	4 654	1 540,4	11 609,2	0,017	1,62	309	21 471,7			21 471,7
Профільна середня (10-11)	73		4	12,0	7	38	266	14,8	2 813,4	4 654	339,7	3 153,1							
Учні спеціальних класів, спеціальних шкіл, навчально-реабілітаційних центрів																			
Початкова (1-4)	0		0			33													
Базова (5-9)	0	0	0			36							0,047	0,00	0	0,0			0,0
Старша (10-11)	0		0			38													
Вихованці інтернатів (кількість ставок = кількість груп * 2)																			
Загальні інтернати	0	0		20,0															
Спеціальні інтернати	0	0		5,0															
Інклюзивні класи (кількість ставок = кількість класів * 1; обсяг субвенції = кількість ставок * 178,58 тис. грн)																			
Інклюзивна	2	0	2					2,0	357,2			357,2					0,0	0,0	357,2
Учні класів з вечірньою (заочною) формою навчання																			
Вечірні класи	0	0	0	11,0															
Приватні ЗЗСО (з урахуванням коефіцієнту 0,8)																			
Приватні 1-4	0					25													
Приватні 5-9	0	0				34													0,0
Приватні 10-11	0					38													
Інклюзивно-ресурсні центри (кількість ставок = 1 керівник + 7 фахівців у кожному ІРЦ; обсяг субвенції = 1 * 249,0 тис. грн + 7 * 178,58 тис. грн)																			
ІРЦ	0 ІРЦ											0,0							0,0
Учні закладів професійної (професійно-технічної) освіти																			
ЗПТО	0	0	0																
Студенти закладів фахової передвищої освіти та коледжів																			
ЗФПО та коледжі	0																		
Разом	643		55		55		1 718	97,4	18 527,6		2 992,3	21 519,9							21 828,8

Заболотцівська ТГ



Перелік закладів загальної середньої освіти (дані з ДІСО станом на 05.09.2020)
Заболотцівська ТГ
РНК = 12; ФНК = 11,69

		ЗЗСО		Учні	
↑	ЗЗСО з ФНК більш ніж 13 (РНК + 1)	2	28,6%	390	60,7%
↔	ЗЗСО з ФНК від 11 до 13	0			
↓	ЗЗСО з ФНК менш ніж 11 (РНК - 1)	5	71,4%	253	39,3%
—	ЗЗСО без класів	0			

ID	Назва ЗЗСО	Ступінь	Статус	ID		ФНК		
				опорного ЗЗСО	Кількість учнів			Кількість класів
12320	ЗЗСО з дошкільним підрозділом "Ясенівська ЗОШ"	I-III			195	11	17,73	↑
12311	Заболотцівський ЗЗСО	I-III	опорна		195	11	17,73	↑
12328	Дуб'євський НВК	I-II			79	9	8,78	↓
12338	Підгорецький НВК	I-II			53	7	7,57	↓
12334	Лучківська ЗОШ	I-II			59	8	7,38	↓
12333	с.Лугове Лугівський ЗЗСО	I-II	філія	12311	42	6	7,00	↓
12347	Висоцька ЗОШ I ступеня	I	філія	12311	20	3	6,67	↓