



## ІНФОРМАЦІЙНА ДОВІДКА ЩОДО РОЗРАХУНКУ ОБСЯГУ ОСВІТНЬОЇ СУБВЕНЦІЇ НА 2021 РІК:

### ТРУСКАВЕЦЬКА ТГ

#### Базова інформація про засновника:

Засновник	Трускавецька міська територіальна громада		
Код бюджету	13584000000		
Область	Львівська	Фактична наповнюваність класів	22,64
Тип	Міська ТГ	Розрахункова наповнюваність класів	21,5
Площа (км <sup>2</sup> )	214,8	Сільське населення (%)	27,7
Населення (осіб)	39 642	Щільність населення (осіб на км <sup>2</sup> )	184,6
Сільське населення (осіб)	10 995	Щільність учнів (учнів на км <sup>2</sup> )	16,0
Чи здійснюється коригування розрахункової наповнюваності класів (п. 5 Формули)?	Так		

#### Історичні дані щодо учнів комунальних ЗЗСО

Фактичні значення	2016	2017	2018	2019	2020	2021
Кількість учнів ЗЗСО	1 963	2 027	2 063	2 111	2 311	3 441
Обсяг субвенції (тис. грн)	15 320	21 266	20 563	25 576	30 275	72 755
Субвенція на учня (грн)	7 804	10 491	9 967	12 115	13 100	21 144
ФНК			25,5	26,1	27,5	22,6
РНК			25,0	25,0	25,0	21,5
Зміна за роками	2016	2017	2018	2019	2020	2021
Учні		3,3%	1,8%	2,3%	9,5%	48,9%
Субвенція (тис. грн)		38,8%	-3,3%	24,4%	18,4%	140,3%
Субвенція на учня (грн)		34,4%	-5,0%	21,6%	8,1%	61,4%
ФНК				0,6	1,5	-4,9
РНК				0,0	0,0	-3,5

#### Підсумки розподілу субвенції на 2021 рік:

	К-ть учнів (факт)	К-ть класів (факт)	Сума (тис. грн)	На учня (грн)	На клас (грн)
Учні комунальних ЗЗСО,	3441	152	72 397,8	21 040	476 301
з них у гірських населених пунктах	83	10	0,0	0	0
в тому числі поділ класів на групи			3 903,5		
Учні спеціальних шкіл (класів) та НРЦ,	0				
з них у гірських населених пунктах					
в тому числі поділ класів на групи					
Учні класів з вечірньою формою	0				
Вихованці інтернатів	0				
Вихованці спеціальних інтернатів	0				
Асистенти в інклюзивних класах	2	2	357,2	178 577	
Заклади професійної освіти	0				
Заклади фахової передвищої освіти	0				
Інклюзивно-ресурсні центри	0 ІРЦ				
Учні приватних ЗЗСО	0				
<b>Трускавецька ТГ</b>	<b>3 441</b>	<b>152</b>	<b>72 755,0</b>		

**Детальний розрахунок обсягу освітньої субвенції на 2021 рік для Трускавецької ТГ**

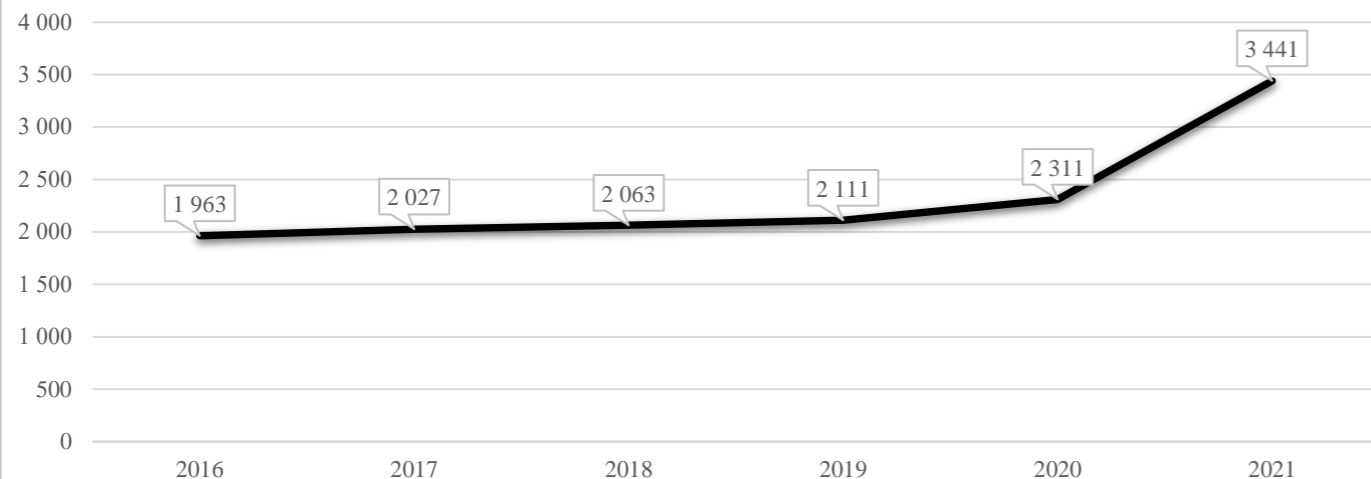
**Коефіцієнти, що застосовуються для даного засновника:**

Коефіцієнт Кіпп для денних шкіл	0,484	Норматив бюджетної забезпеченості (грн)	9 615
Розподіл на одного учня для педагогічних працівників, які не проводять уроки (денні школи), грн	4 654	Річна заробітна плата вчителя з нарахуваннями (тис. грн)	190,38
Коефіцієнт Кіпп для вечірніх шкіл	0,199	Річна заробітна плата асистентів вчителів та ПП ІРЦ з нарахуваннями (тис. грн)	178,58
Розподіл на одного учня для педагогічних працівників, які не проводять уроки (вечірні школи), грн	1 913	Розрахункова наповнюваність класів	21,5
Коефіцієнт поділу класів на групи при вивченні окремих предметів для учнів групи І	1,075		
Коефіцієнт поділу класів на групи при вивченні окремих предметів для учнів групи ІІ	1,047		

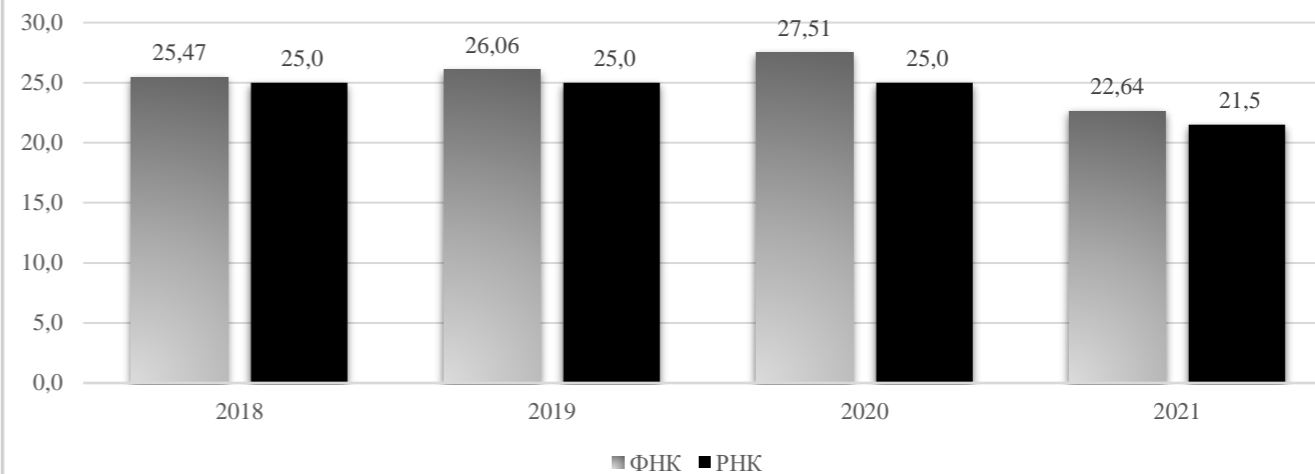
Рівень освіти	Кількість учнів	З них учнів гірських населених пунктах	Фактична кількість класів	Розрахункова наповнюваність класу (групи)	Розрахункова кількість класів (груп)	Кількість годин навчального плану	Кількість необхідних годин у тиждень	Розрахункова кількість ставок	Зарплати вчителів, тис грн	Розподіл на одного учня, для педагогічних працівників, які не проводять уроки, грн	Зарплата педагогічного персоналу, що не проводить уроки, тис грн	Зарплата разом (без надбавки за гірську місцевість, без поділу на групи), тис грн	Коефіцієнт поділу класів на групи	Кількість ставок вчителів для поділу класів на групи	Зарплати персоналу, що проводить уроки у групах при поділі класів, тис грн	Зарплата педагогічного персоналу разом (без надбавки за гірську місцевість), тис грн	Відсоток учнів ЗЗСО, що розташовані у гірській місцевості	Надбавка для гірської місцевості	Зарплата всього педагогічного персоналу разом, тис грн
Назва колонки	A	B	B	Г	Г	Д	Е	Є	Ж	З	И	І	І	Й	К	Л	М	Н	О
Як розраховано	ДІСО	ДІСО	ДІСО	Формула	A / Г	Формула	Г * Д	E / 18	Є * 190,38	Формула	A * З / 1000	Ж + И	Формула	Є (сума ставок) * І	Й * 190,38	I (сума зарплат) + К	Б / А (сума учнів)	0,25 * М * Л (сума зарплат)	Л + Н
<b>Учні комунальних ЗЗСО</b>																			
Початкова (1-4)	1 476		64	21,5	69	25	1 725	95,8	18 244,5	4 654	6 868,8	25 113,3							
Базова середня (5-9)	1 606	83	69	21,5	75	34	2 550	141,7	26 970,1	4 654	7 473,8	34 443,9	0,075	20,50	3 904	71 963,8	0,02	433,96	72 397,8
Профільна середня (10-11)	359		19	21,5	17	38	646	35,9	6 832,4	4 654	1 670,7	8 503,1							
<b>Учні спеціальних класів, спеціальних шкіл, навчально-реабілітаційних центрів</b>																			
Початкова (1-4)	0		0			33													
Базова (5-9)	0	0	0			36							0,047	0,00	0	0,0			0,0
Старша (10-11)	0		0			38													
<b>Вихованці інтернатів (кількість ставок = кількість груп * 2)</b>																			
Загальні інтернати	0	0		20,0															
Спеціальні інтернати	0	0		5,0															
<b>Інклюзивні класи (кількість ставок = кількість класів * 1; обсяг субвенції = кількість ставок * 178,58 тис. грн)</b>																			
Інклюзивна	2	0	2					2,0	357,2			357,2					0,0	0,0	357,2
<b>Учні класів з вечірньою (заочною) формою навчання</b>																			
Вечірні класи	0	0	0	11,0															
<b>Приватні ЗЗСО (з урахуванням коефіцієнту 0,8)</b>																			
Приватні 1-4	0					25													
Приватні 5-9	0	0				34													0,0
Приватні 10-11	0					38													
<b>Інклюзивно-ресурсні центри (кількість ставок = 1 керівник + 7 фахівців у кожному ІРЦ; обсяг субвенції = 1 * 249,0 тис. грн + 7 * 178,58 тис. грн)</b>																			
ІРЦ	0 ІРЦ											0,0							0,0
<b>Учні закладів професійної (професійно-технічної) освіти</b>																			
ЗПТО	0	0	0																
<b>Студенти закладів фахової передвищої освіти та коледжів</b>																			
ЗФПО та коледжі	0																		
<b>Разом</b>	<b>3 441</b>	<b>83</b>	<b>152</b>		<b>161</b>		<b>4 921</b>	<b>275,4</b>	<b>52 404,2</b>		<b>16 013,3</b>	<b>68 417,5</b>						<b>434,0</b>	<b>72 755,0</b>

## Трускавецька ТГ

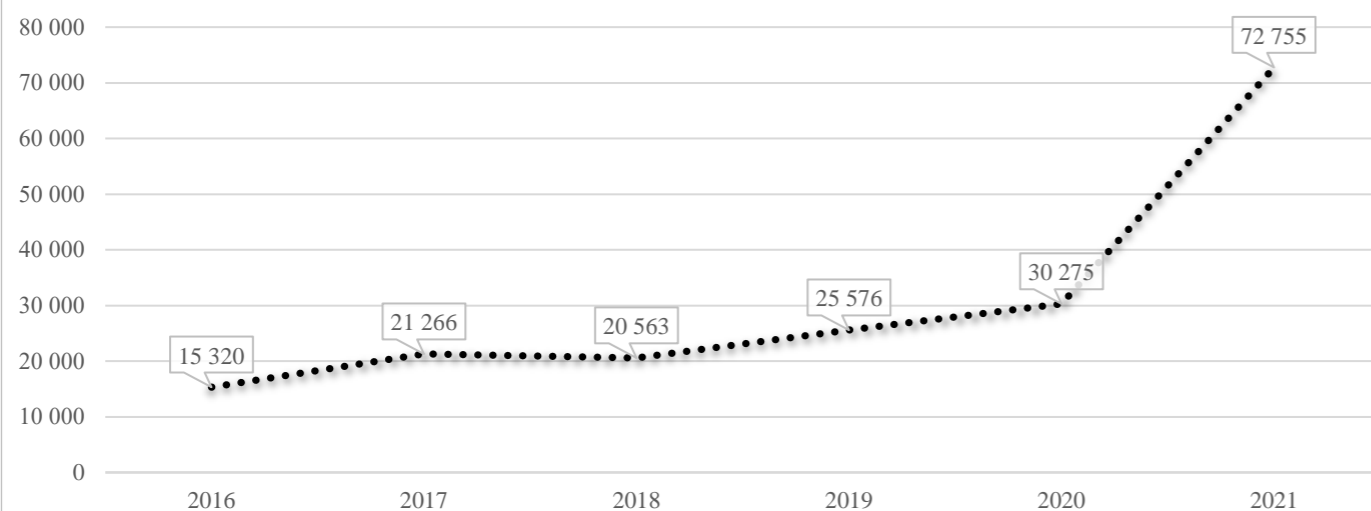
### Кількість учнів комунальних ЗЗСО



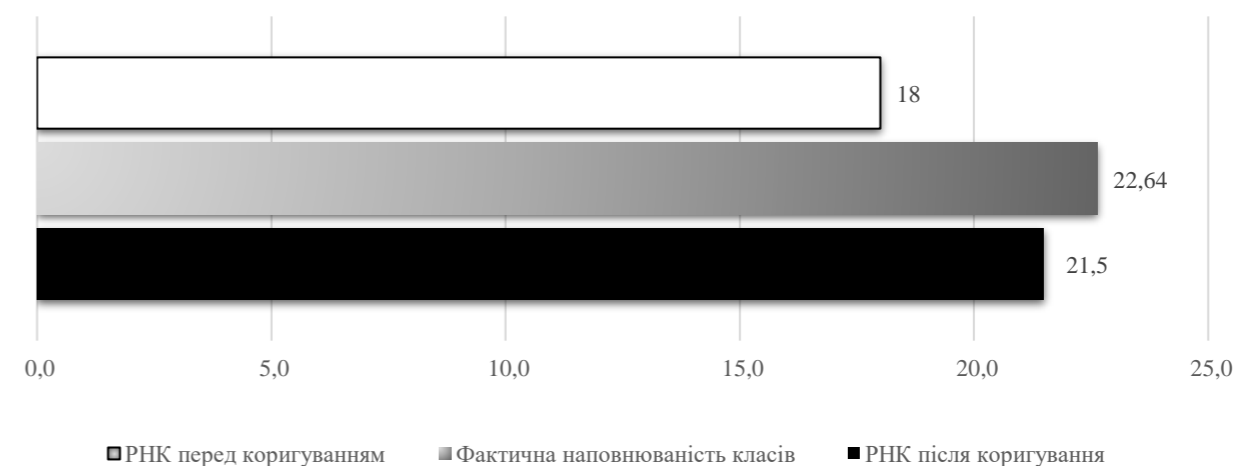
### Порівняння РНК з ФНК



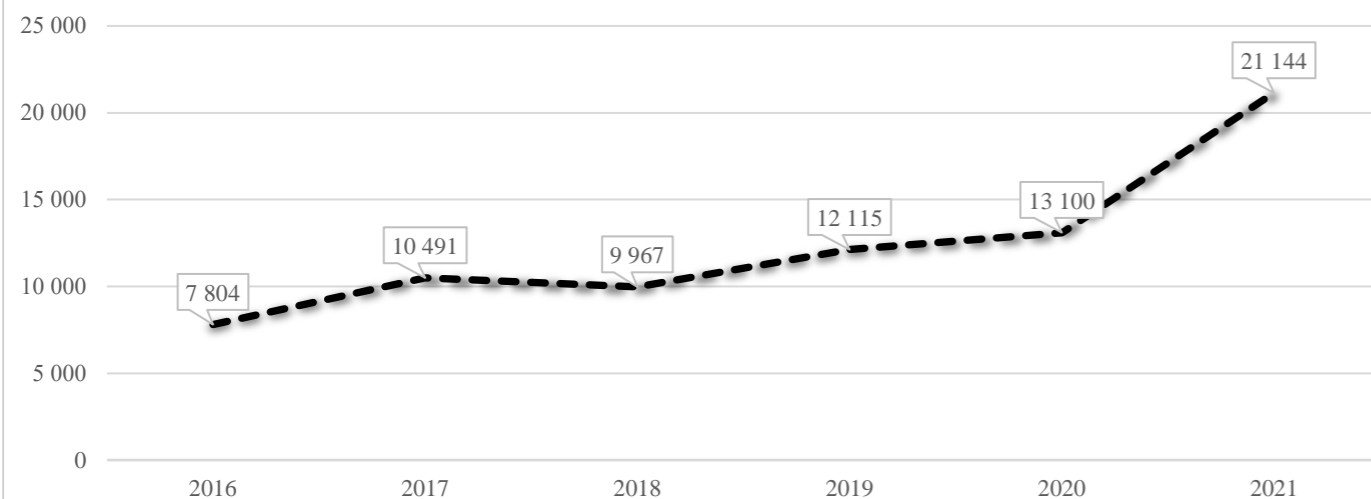
### Субвенція на учнів комунальних ЗЗСО, тис. грн



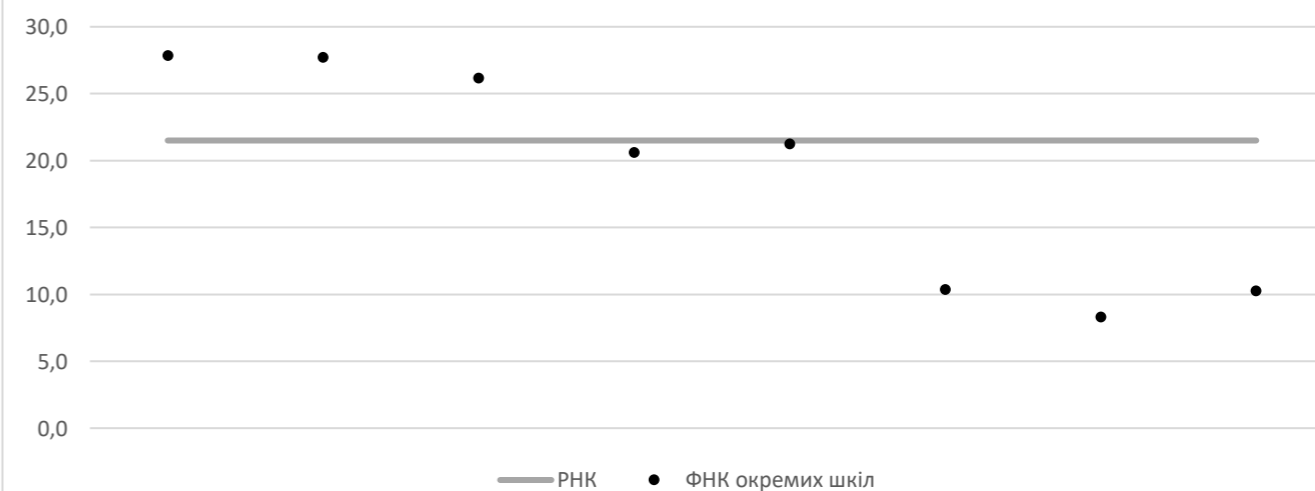
### Коригування РНК



### В середньому субвенція на одного учня, грн



### ФНК окремих ЗЗСО до РНК ТГ



**Перелік закладів загальної середньої освіти (дані з ДІСО станом на 05.09.2020)**

**Трускавецька ТГ  
РНК = 21,5; ФНК = 22,64**

		ЗЗСО		Учні	
↑	ЗЗСО з ФНК більш ніж 22,5 (РНК + 1)	3	37,5%	2 325	67,6%
↔	ЗЗСО з ФНК від 20,5 до 22,5	2	25,0%	878	25,5%
↓	ЗЗСО з ФНК менш ніж 20,5 (РНК - 1)	3	37,5%	238	6,9%
—	ЗЗСО без класів	0			

ID	Назва ЗЗСО	Ступінь	Статус	ID		ФНК		
				опорного ЗЗСО	Кількість учнів			Кількість класів
13486	НВК "СЗШ №2-гімназія"	I-III			947	34	27,85	↑
13485	СЗШ № 1 м.Трускавець	I-III			776	28	27,71	↑
13487	СЗШ №3	I-III			602	23	26,17	↑
12435	Доброгостівська СЗШ	I-III			425	20	21,25	↔
12447	Уличненська СЗШ I-III ст.	I-III			453	22	20,59	↔
12450	Модрицький НВК I-III ст.	I-III			114	11	10,36	↓
12490	Станільський НВК І ст.	I			41	4	10,25	↓
13212	Орівський ЗЗСО I-III р.	I-III			83	10	8,30	↓