



МІНІСТЕРСТВО
ОСВІТИ І НАУКИ
УКРАЇНИ

ІНФОРМАЦІЙНА ДОВІДКА ЩОДО РОЗРАХУНКУ ОБСЯГУ ОСВІТНЬОЇ СУБВЕНЦІЇ НА 2021 РІК:

СТРІЛКІВСЬКА ТГ

Базова інформація про засновника:

Засновник	Стрільківська сільська територіальна громада		
Код бюджету	13582000000		
Область	Львівська	Фактична наповнюваність класів	12,27
Тип	Сільська ТГ	Розрахункова наповнюваність класів	13,0
Площа (км ²)	327,4	Сільське населення (%)	100,0
Населення (осіб)	14 470	Щільність населення (осіб на км ²)	44,2
Сільське населення (осіб)	14 470	Щільність учнів (учнів на км ²)	4,2
Чи здійснюється коригування розрахункової наповнюваності класів (п. 5 Формули)?	Ні		

Історичні дані щодо учнів комунальних ЗЗСО

Фактичні значення	2016	2017	2018	2019	2020	2021
Кількість учнів ЗЗСО						1 362
Обсяг субвенції (тис. грн)						53 013
Субвенція на учня (грн)						38 923
ФНК						12,3
РНК						13,0
Зміна за роками	2016	2017	2018	2019	2020	2021
Учні						
Субвенція (тис. грн)						
Субвенція на учня (грн)						
ФНК						
РНК						

Підсумки розподілу субвенції на 2021 рік:

	К-ть учнів (факт)	К-ть класів (факт)	Сума (тис. грн)	На учня (грн)	На клас (грн)
Учні комунальних ЗЗСО,	1362	111	52 790,2	38 759	475 587
з них у гірських населених пунктах	1362	111	0,0	0	0
в тому числі поділ класів на групи			600,0		
Учні спеціальних шкіл (класів) та НРЦ,	0				
з них у гірських населених пунктах					
в тому числі поділ класів на групи					
Учні класів з вечірньою формою	0				
Вихованці інтернатів	0				
Вихованці спеціальних інтернатів	0				
Асистенти в інклюзивних класах	1	1	223,2	223 221	
Заклади професійної освіти	0				
Заклади фахової передвищої освіти	0				
Інклюзивно-ресурсні центри	0 ІРЦ				
Учні приватних ЗЗСО	0				
Стрільківська ТГ	1 362	111	53 013,4		

Детальний розрахунок обсягу освітньої субвенції на 2021 рік для Стрілківської ТГ

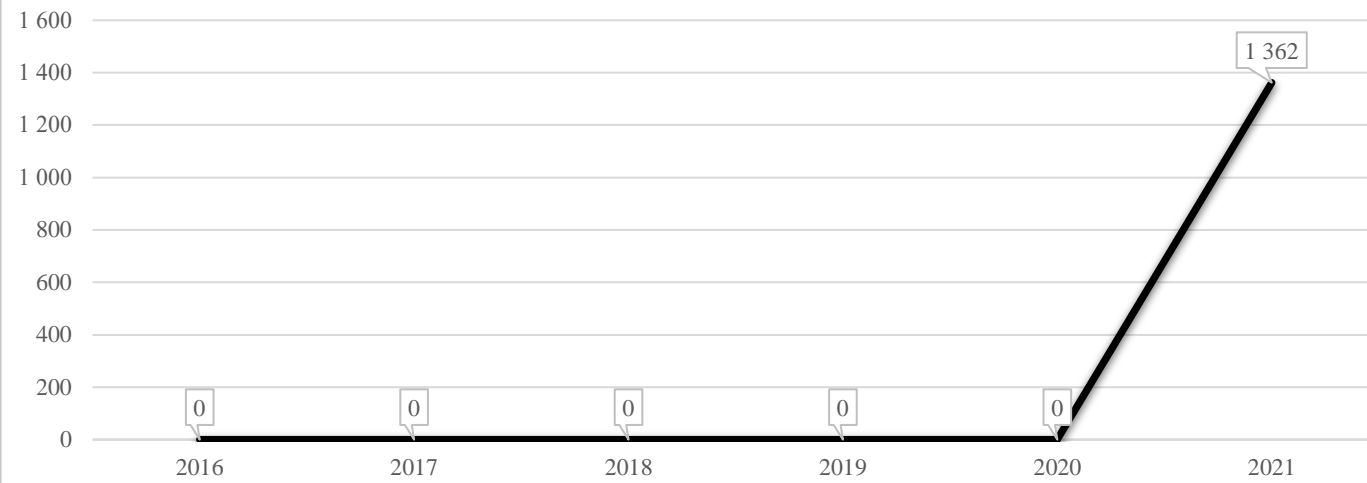
Коефіцієнти, що застосовуються для даного засновника:

Коефіцієнт Кіпп для денних шкіл	0,484	Норматив бюджетної забезпеченості (грн)	9 615
Розподіл на одного учня для педагогічних працівників, які не проводять уроки (денні школи), грн	4 654	Річна заробітна плата вчителя з нарахуваннями (тис. грн)	190,38
Коефіцієнт Кіпп для вечірніх шкіл	0,199	Річна заробітна плата асистентів вчителів та ПП ІРЦ з нарахуваннями (тис. грн)	178,58
Розподіл на одного учня для педагогічних працівників, які не проводять уроки (вечірні школи), грн	1 913	Розрахункова наповнюваність класів	13,0
Коефіцієнт поділу класів на групи при вивченні окремих предметів для учнів групи І	1,017		
Коефіцієнт поділу класів на групи при вивченні окремих предметів для учнів групи ІІ	1,047		

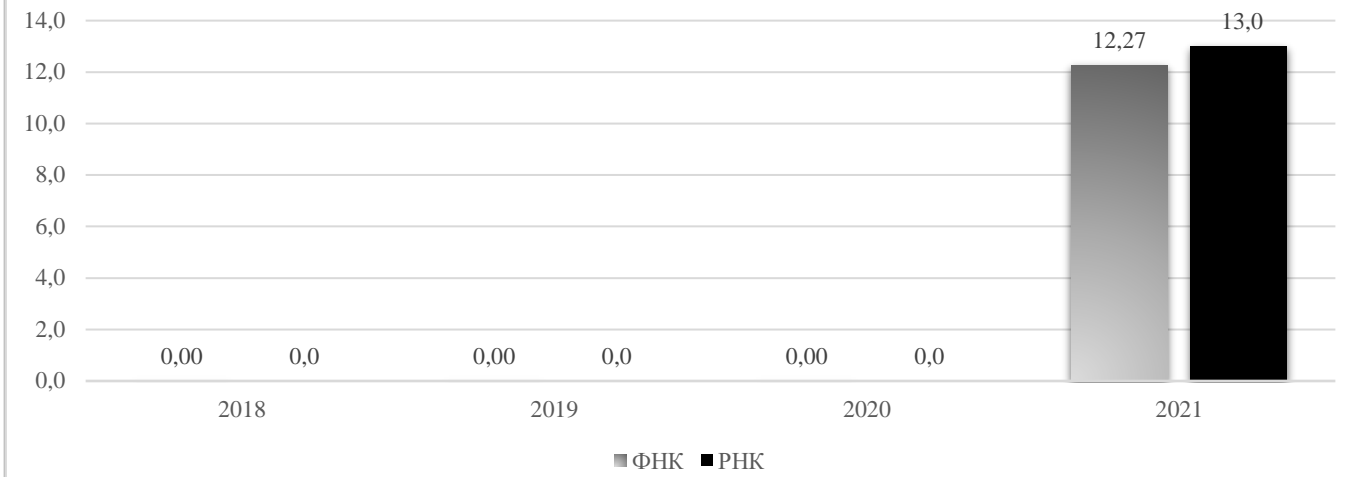
Рівень освіти	Кількість учнів	З них учнів гірських населених пунктах	Фактична кількість класів	Розрахункова наповнюваність класу (групи)	Розрахункова кількість класів (груп)	Кількість годин навчального плану	Кількість необхідних годин у тиждень	Розрахункова кількість ставок	Зарплати вчителів, тис грн	Розподіл на одного учня, для педагогічних працівників, які не проводять уроки, грн	Зарплата педагогічного персоналу, що не проводить уроки, тис грн	Зарплата разом (без надбавки за гірську місцевість, без поділу на групи), тис грн	Коефіцієнт поділу класів на групи	Кількість ставок вчителів для поділу класів на групи	Зарплати персоналу, що проводить уроки у групах при поділі класів, тис грн	Зарплата педагогічного персоналу разом (без надбавки за гірську місцевість), тис грн	Відсоток учнів розташованих у гірській місцевості	Надбавка для гірської місцевості	Зарплата всього педагогічного персоналу разом, тис грн
Назва колонки	A	B	B	Г	Г	Д	Е	Є	Ж	З	И	І	І	Й	К	Л	М	Н	О
Як розраховано	ДІСО	ДІСО	ДІСО	Формула	A / Г	Формула	Г * Д	E / 18	Є * 190,38	Формула	A * З / 1000	Ж + И	Формула	Є (сума ставок) * І	Й * 190,38	I (сума зарплат) + К	Б / А (сума учнів)	0,25 * М * Л (сума зарплат)	Л + Н
Учні комунальних ЗЗСО																			
Початкова (1-4)	521		46	13,0	41	25	1 025	56,9	10 840,9	4 654	2 424,6	13 265,5							
Базова середня (5-9)	625	1 362	53	13,0	49	34	1 666	92,6	17 620,5	4 654	2 908,5	20 529,0	0,017	3,15	600	42 232,1	1,00	10 558,03	52 790,2
Профільна середня (10-11)	216		12	13,0	17	38	646	35,9	6 832,4	4 654	1 005,2	7 837,6							
Учні спеціальних класів, спеціальних шкіл, навчально-реабілітаційних центрів																			
Початкова (1-4)	0		0			33													
Базова (5-9)	0	0	0			36							0,047	0,00	0	0,0			0,0
Старша (10-11)	0		0			38													
Вихованці інтернатів (кількість ставок = кількість груп * 2)																			
Загальні інтернати	0	0		20,0															
Спеціальні інтернати	0	0		5,0															
Інклюзивні класи (кількість ставок = кількість класів * 1; обсяг субвенції = кількість ставок * 178,58 тис. грн)																			
Інклюзивна	1	1	1					1,0	178,6			178,6					1,0	44,6	223,2
Учні класів з вечірньою (заочною) формою навчання																			
Вечірні класи	0	0	0	11,0															
Приватні ЗЗСО (з урахуванням коефіцієнту 0,8)																			
Приватні 1-4	0					25													
Приватні 5-9	0	0				34													0,0
Приватні 10-11	0					38													
Інклюзивно-ресурсні центри (кількість ставок = 1 керівник + 7 фахівців у кожному ІРЦ; обсяг субвенції = 1 * 249,0 тис. грн + 7 * 178,58 тис. грн)																			
ІРЦ	0 ІРЦ											0,0							0,0
Учні закладів професійної (професійно-технічної) освіти																			
ЗПТО	0	0	0																
Студенти закладів фахової передвищої освіти та коледжів																			
ЗФПО та коледжі	0																		
Разом	1 362	1 362	111		107		3 337	186,4	35 472,4		6 338,3	41 810,7						10 602,7	53 013,4

Стрільківська ТГ

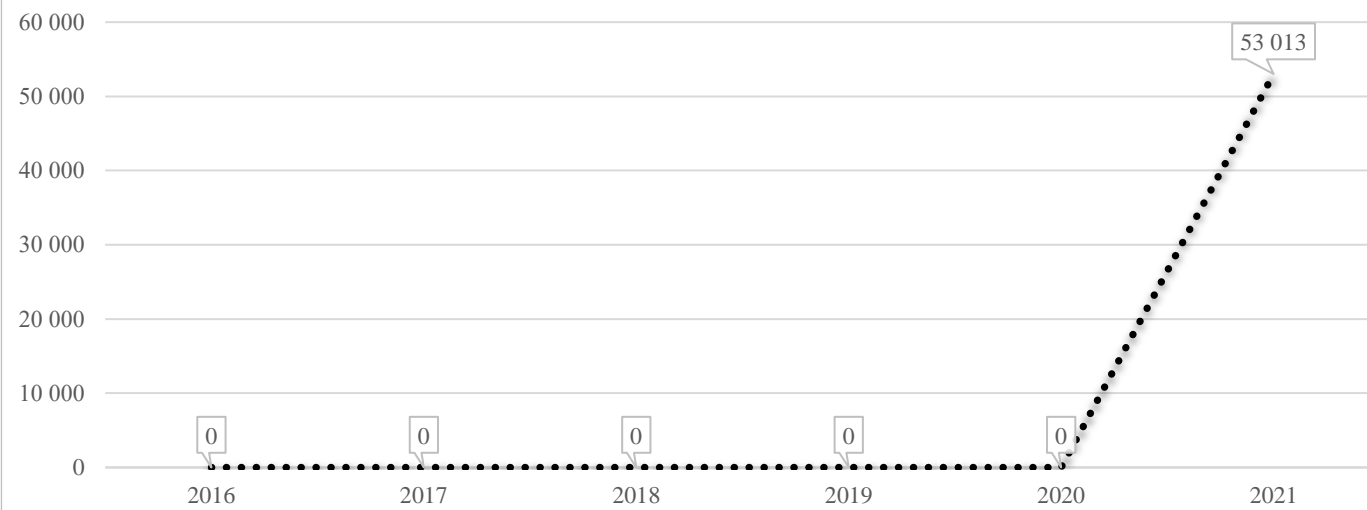
Кількість учнів комунальних ЗЗСО



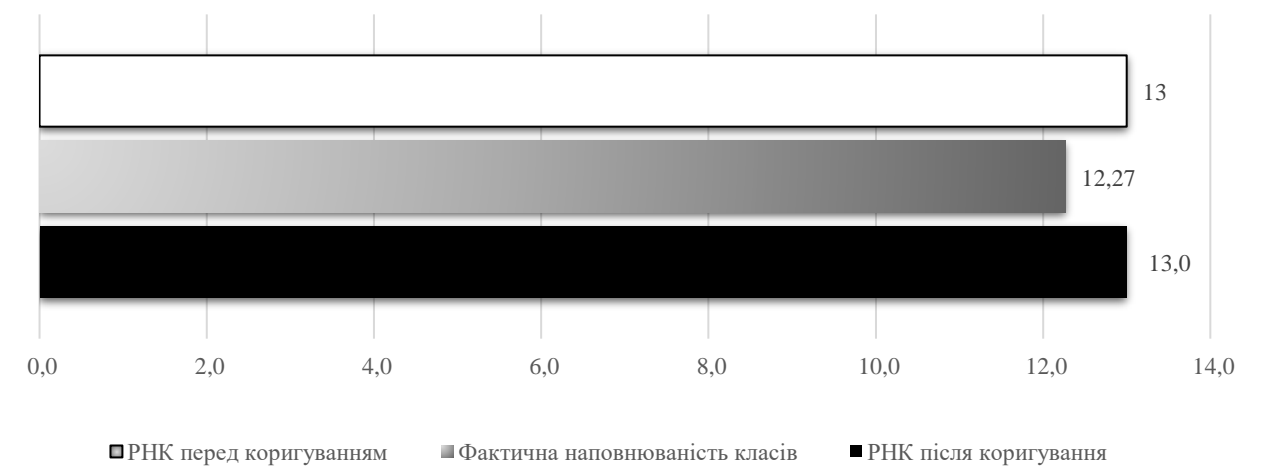
Порівняння РНК з ФНК



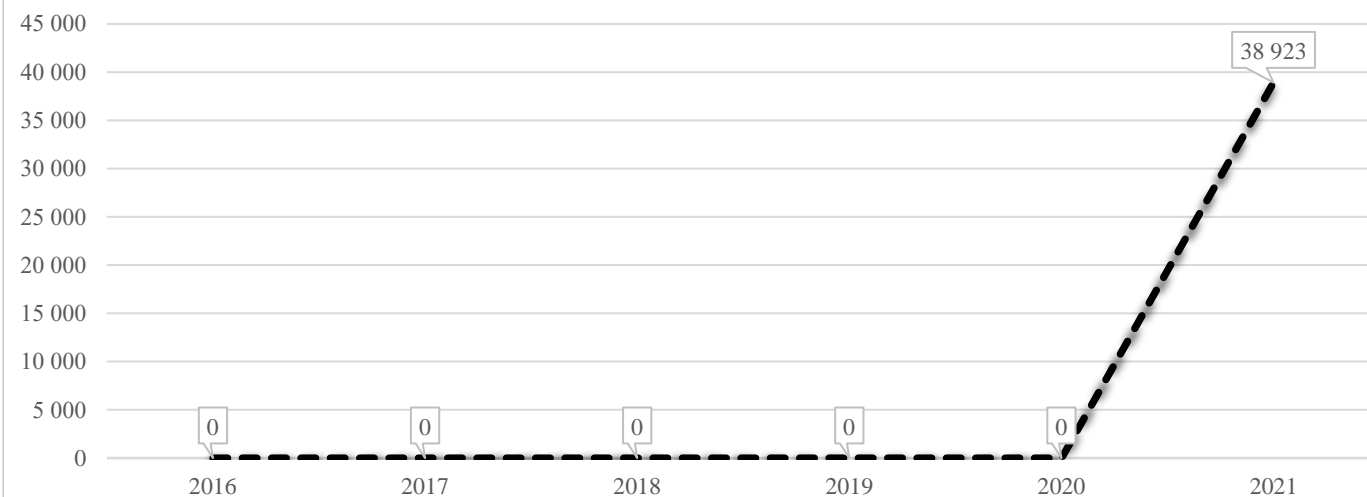
Субвенція на учнів комунальних ЗЗСО, тис. грн



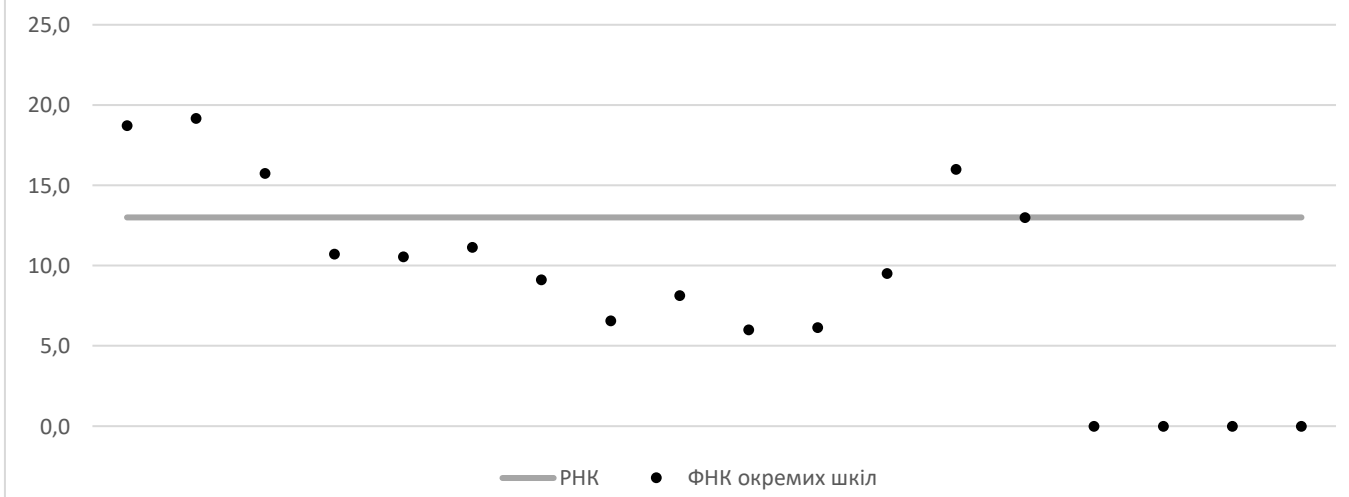
Коригування РНК



В середньому субвенція на одного учня, грн



ФНК окремих ЗЗСО до РНК ТГ



Перелік закладів загальної середньої освіти (дані з ДІСО станом на 05.09.2020)
Стрільківська ТГ
РНК = 13; ФНК = 12,27

		ЗЗСО		Учні	
↑	ЗЗСО з ФНК більш ніж 14 (РНК + 1)	4	22,2%	716	52,6%
↔	ЗЗСО з ФНК від 12 до 14	1	5,6%	13	1,0%
↓	ЗЗСО з ФНК менш ніж 12 (РНК - 1)	9	50,0%	609	44,7%
—	ЗЗСО без класів	4	22,2%	24	1,8%

ID	Назва ЗЗСО	Ступінь	Статус	ID		ФНК		
				опорного ЗЗСО	Кількість учнів			
13333	ЗЗСО І-ІІІ ступунів-ліцей с.Стрільки	І-ІІІ			249	13	19,15	↑
13344	ОЗНЗ-ЗСШ с.Стрільки	І-ІІІ	опорна		262	14	18,71	↑
13392	Головецько-Золотнівська ЗСШ	І			16	1	16,00	↑
13336	ЗЗСО села Головецько	І-ІІІ			189	12	15,75	↑
13409	ЗЗСО села Дністрик	І			13	1	13,00	↔
13355	Верхньолужецька ЗСШ	І-ІІ			78	7	11,14	↓
13334	Тур'ївська ЗСШ	І-ІІІ			118	11	10,73	↓
13380	Топільницький НВК "ЗНЗ І-ІІ ступенів - ДНЗ"	І-ІІ			95	9	10,56	↓
13366	Лопушанська ЗСШ	І-ІІ			38	4	9,50	↓
13387	ЗСШ с.Ясениця-Замкова	І-ІІ			73	8	9,13	↓
13352	Бусовиська ЗСШ	І-ІІ			57	7	8,14	↓
13373	ЗЗСО села Ріп'яна	І-ІІ			59	9	6,56	↓
13359	Грозівська ЗСШ	І-ІІ			43	7	6,14	↓
13379	Тисовицька ЗСШ І-ІІ ст.	І-ІІ			48	8	6,00	↓
13396	Пицарівська ЗСШ І ступенів	І	філія	13344	7	0		—
13397	Тур'є-Горішнянська ЗСШ	І			6	0		—
13398	Великоволосянська ЗСШ І ступеня	І	філія	13344	5	0		—
13415	ЗЗСО села Смеречка	І			6	0		—