



МІНІСТЕРСТВО
ОСВІТИ І НАУКИ
УКРАЇНИ

ІНФОРМАЦІЙНА ДОВІДКА ЩОДО РОЗРАХУНКУ ОБСЯГУ ОСВІТНЬОЇ СУБВЕНЦІЇ НА 2021 РІК:

СЛАВСЬКА ТГ

Базова інформація про засновника:

Засновник	Славська селищна територіальна громада		
Код бюджету	13531000000		
Область	Львівська	Фактична наповнюваність класів	13,65
Тип	Селищна ТГ	Розрахункова наповнюваність класів	14,0
Площа (км ²)	436,6	Сільське населення (%)	75,0
Населення (осіб)	14 326	Щільність населення (осіб на км ²)	32,8
Сільське населення (осіб)	10 742	Щільність учнів (учнів на км ²)	4,7
Чи здійснюється коригування розрахункової наповнюваності класів (п. 5 Формули)?	Ні		

Історичні дані щодо учнів комунальних ЗЗСО

Фактичні значення	2016	2017	2018	2019	2020	2021
Кількість учнів ЗЗСО			1 168	1 202	1 230	2 034
Обсяг субвенції (тис. грн)			22 829	30 599	34 573	76 013
Субвенція на учня (грн)			19 546	25 457	28 108	37 371
ФНК			15,0	14,7	16,0	13,7
РНК			17,5	15,0	15,0	14,0

Зміна за роками	2016	2017	2018	2019	2020	2021
Учні				2,9%	2,3%	65,4%
Субвенція (тис. грн)				34,0%	13,0%	119,9%
Субвенція на учня (грн)				30,2%	10,4%	33,0%
ФНК				-0,3	1,3	-2,3
РНК				-2,5	0,0	-1,0

Підсумки розподілу субвенції на 2021 рік:

	К-ть учнів (факт)	К-ть класів (факт)	Сума (тис. грн)	На учня (грн)	На клас (грн)
Учні комунальних ЗЗСО,	2034	149	71 771,5	35 286	481 688
з них у гірських населених пунктах	2034	149	0,0	0	0
в тому числі поділ класів на групи			801,6		
Учні спеціальних шкіл (класів) та НРЦ,	0				
з них у гірських населених пунктах					
в тому числі поділ класів на групи					
Учні класів з вечірньою формою	0				
Вихованці інтернатів	0				
Вихованці спеціальних інтернатів	0				
Асистенти в інклюзивних класах	19	19	4 241,2	223 221	
Заклади професійної освіти	0				
Заклади фахової передвищої освіти	0				
Інклюзивно-ресурсні центри	0 ІРЦ				
Учні приватних ЗЗСО	0				
Славська ТГ	2 034	149	76 012,7		

Детальний розрахунок обсягу освітньої субвенції на 2021 рік для Славської ТГ

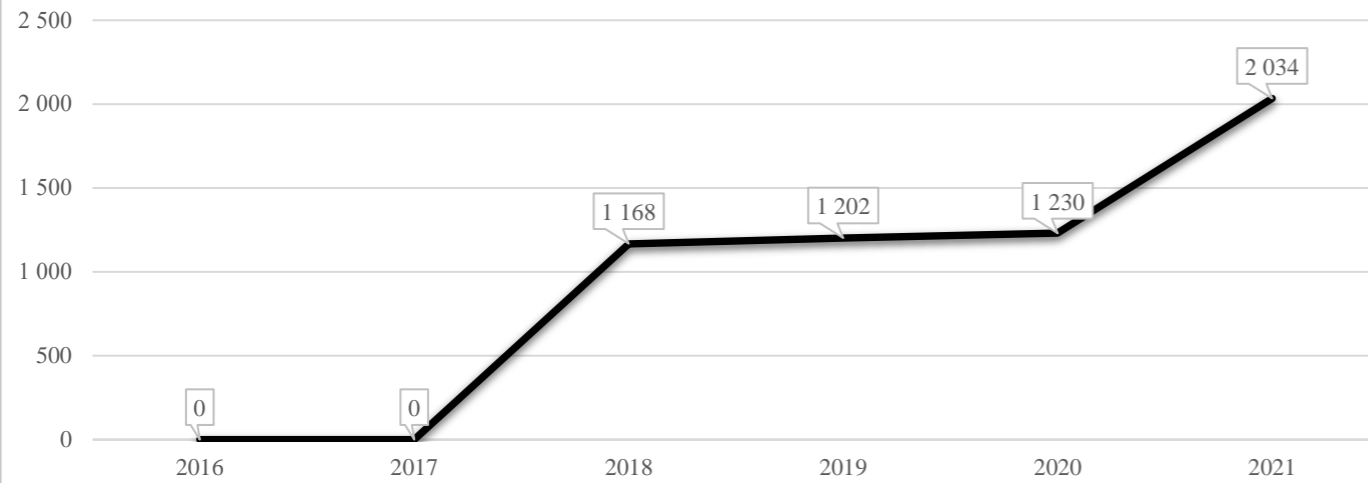
Коефіцієнти, що застосовуються для даного засновника:

Коефіцієнт Кіпп для денних шкіл	0,484	Норматив бюджетної забезпеченості (грн)	9 615
Розподіл на одного учня для педагогічних працівників, які не проводять уроки (денні школи), грн	4 654	Річна заробітна плата вчителя з нарахуваннями (тис. грн)	190,38
Коефіцієнт Кіпп для вечірніх шкіл	0,199	Річна заробітна плата асистентів вчителів та ПП ІРЦ з нарахуваннями (тис. грн)	178,58
Розподіл на одного учня для педагогічних працівників, які не проводять уроки (вечірні школи), грн	1 913	Розрахункова наповнюваність класів	14,0
Коефіцієнт поділу класів на групи при вивченні окремих предметів для учнів групи І	1,017		
Коефіцієнт поділу класів на групи при вивченні окремих предметів для учнів групи ІІ	1,047		

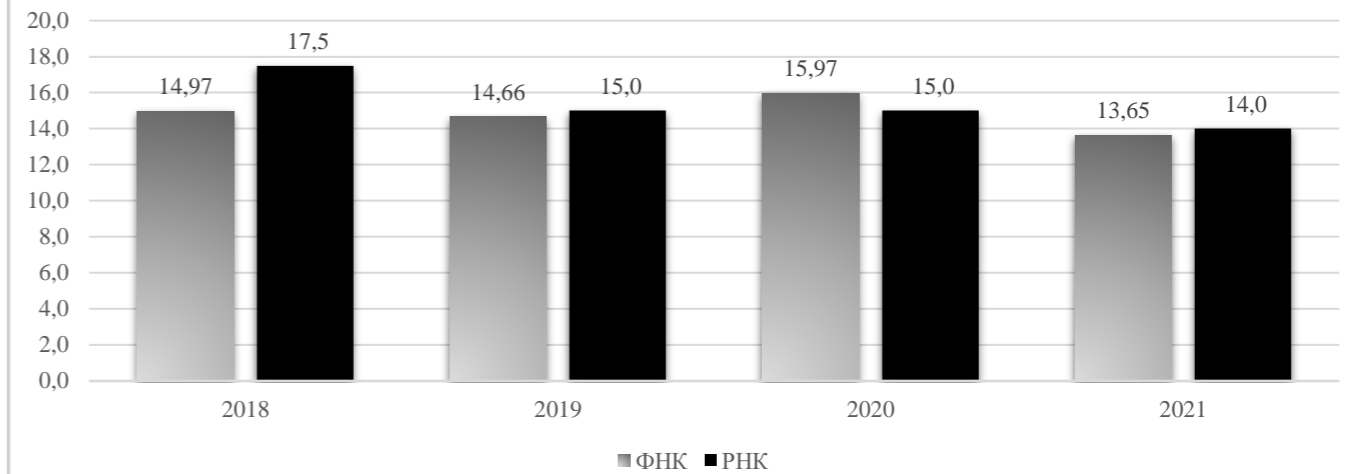
Рівень освіти	Кількість учнів	З них учнів гірських населених пунктах	Фактична кількість класів	Розрахункова наповнюваність класу (групи)	Розрахункова кількість класів (груп)	Кількість годин навчального плану	Кількість необхідних годин у тиждень	Розрахункова кількість ставок	Зарплати вчителів, тис грн	Розподіл на одного учня, для педагогічних працівників, які не проводять уроки, грн	Зарплата педагогічного персоналу, що не проводить уроки, тис грн	Зарплата разом (без надбавки за гірську місцевість, без поділу на групи), тис грн	Коефіцієнт поділу класів на групи	Кількість ставок вчителів для поділу класів на групи	Зарплати персоналу, що проводить уроки у групах при поділі класів, тис грн	Зарплата педагогічного персоналу разом (без надбавки за гірську місцевість), тис грн	Відсоток учнів ЗЗСО, що розташовані у гірській місцевості	Надбавка для гірської місцевості	Зарплата всього педагогічного персоналу разом, тис грн
Назва колонки	A	B	B	Г	Г	Д	Е	Є	Ж	З	И	І	І	Й	К	Л	М	Н	О
Як розраховано	ДІСО	ДІСО	ДІСО	Формула	A / Г	Формула	Г * Д	E / 18	Є * 190,38	Формула	A * З / 1000	Ж + И	Формула	Є (сума ставок) * І	Й * 190,38	I (сума зарплат) + К	Б / А (сума учнів)	0,25 * М * Л (сума зарплат)	Л + Н
Учні комунальних ЗЗСО																			
Початкова (1-4)	862		64	14,0	62	25	1 550	86,1	16 393,6	4 654	4 011,5	20 405,1							
Базова середня (5-9)	992	2 034	75	14,0	71	34	2 414	134,1	25 531,7	4 654	4 616,4	30 148,2	0,017	4,21	802	57 417,2	1,00	14 354,31	71 771,5
Профільна середня (10-11)	180		10	14,0	13	38	494	27,4	5 224,8	4 654	837,7	6 062,5							
Учні спеціальних класів, спеціальних шкіл, навчально-реабілітаційних центрів																			
Початкова (1-4)	0		0			33													
Базова (5-9)	0	0	0			36							0,047	0,00	0	0,0			0,0
Старша (10-11)	0		0			38													
Вихованці інтернатів (кількість ставок = кількість груп * 2)																			
Загальні інтернати	0	0		20,0															
Спеціальні інтернати	0	0		5,0															
Інклюзивні класи (кількість ставок = кількість класів * 1; обсяг субвенції = кількість ставок * 178,58 тис. грн)																			
Інклюзивна	19	19	19					19,0	3 393,0			3 393,0					1,0	848,2	4 241,2
Учні класів з вечірньою (заочною) формою навчання																			
Вечірні класи	0	0	0	11,0															
Приватні ЗЗСО (з урахуванням коефіцієнту 0,8)																			
Приватні 1-4	0					25													
Приватні 5-9	0	0				34													0,0
Приватні 10-11	0					38													
Інклюзивно-ресурсні центри (кількість ставок = 1 керівник + 7 фахівців у кожному ІРЦ; обсяг субвенції = 1 * 249,0 тис. грн + 7 * 178,58 тис. грн)																			
ІРЦ	0 ІРЦ											0,0							0,0
Учні закладів професійної (професійно-технічної) освіти																			
ЗПТО	0	0	0																
Студенти закладів фахової передвищої освіти та коледжів																			
ЗФПО та коледжі	0																		
Разом	2 034	2 034	149		146		4 458	266,7	50 543,1		9 465,6	60 008,6						15 202,5	76 012,7

Славська ТГ

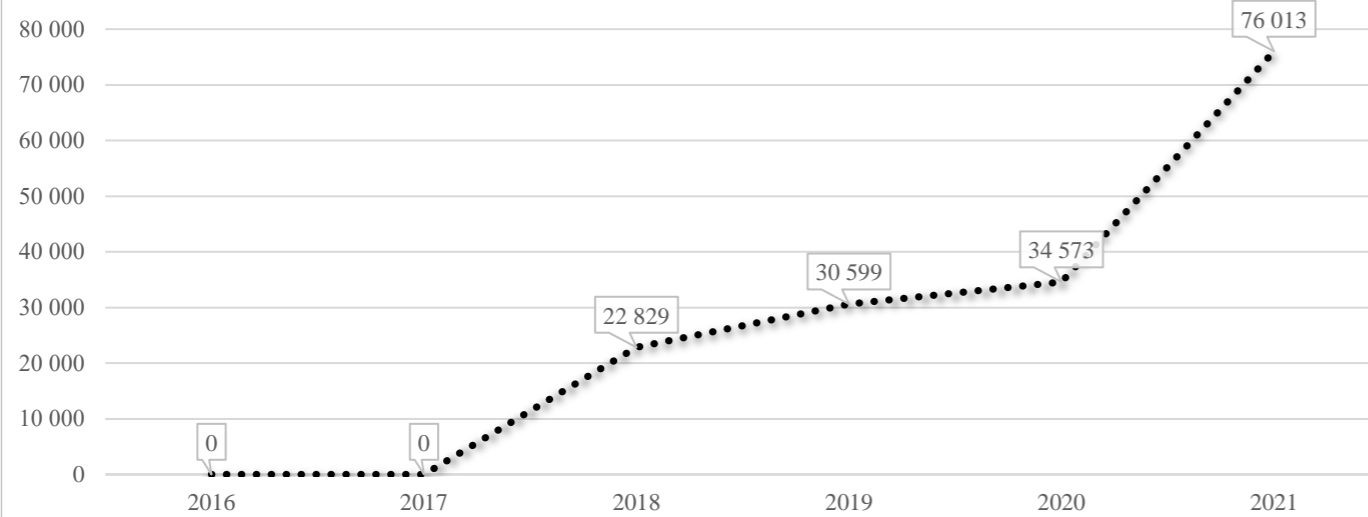
Кількість учнів комунальних ЗЗСО



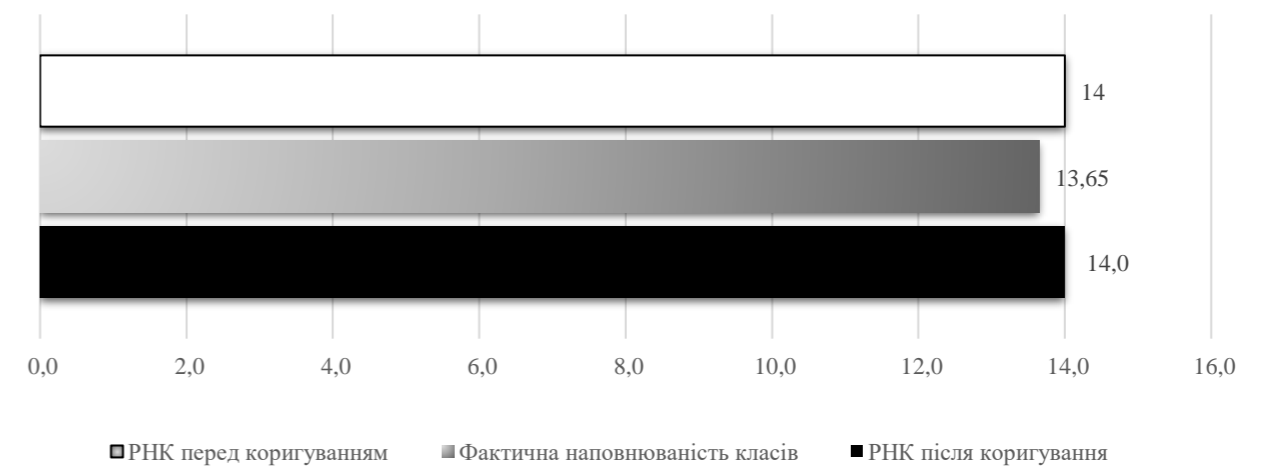
Порівняння РНК з ФНК



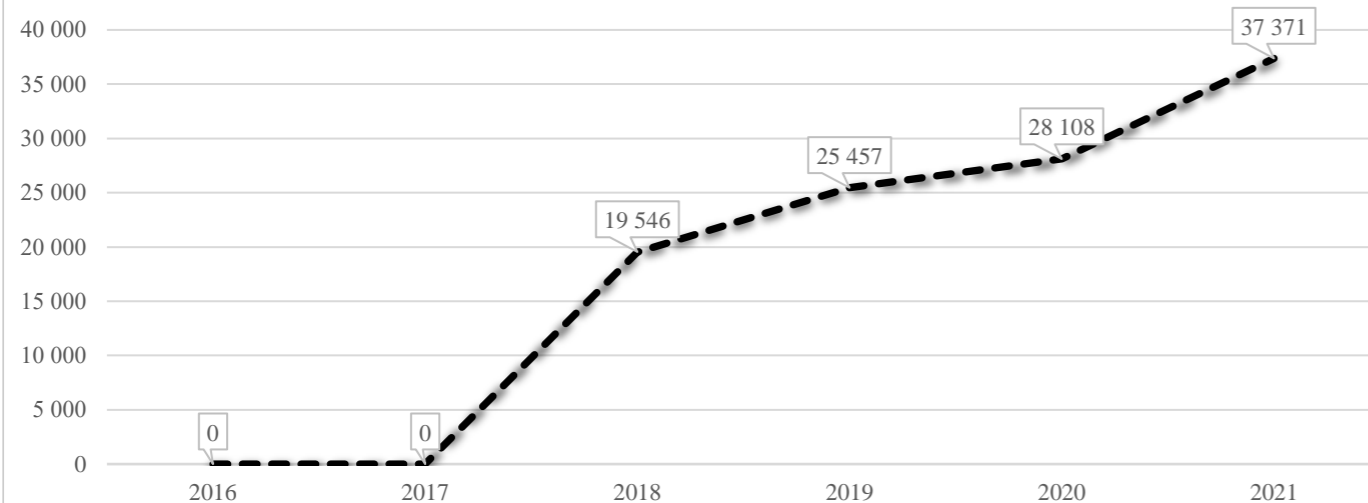
Субвенція на учнів комунальних ЗЗСО, тис. грн



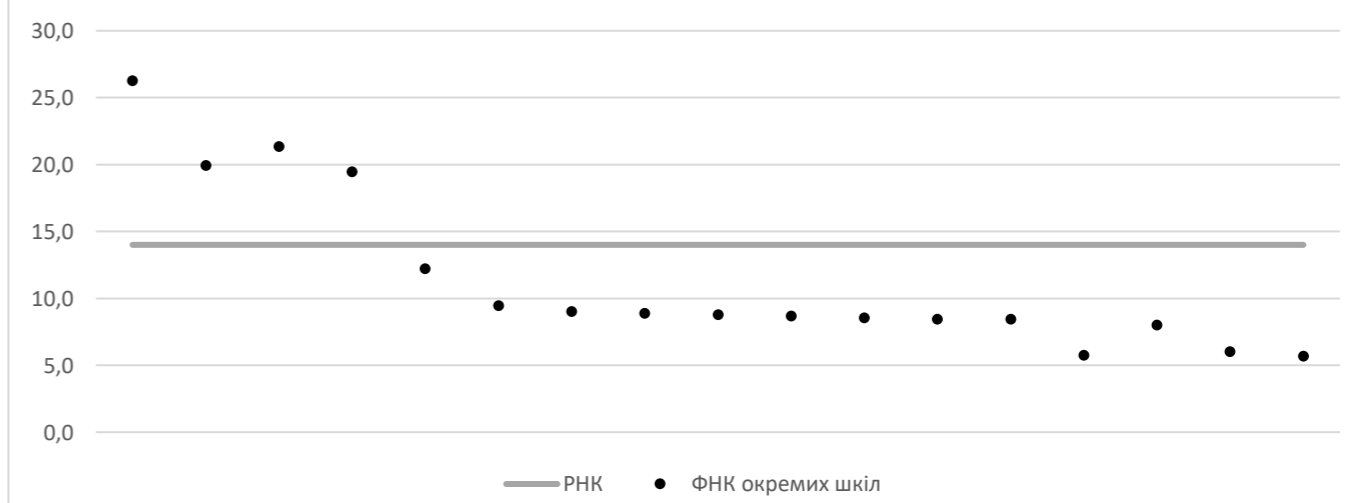
Коригування РНК



В середньому субвенція на одного учня, грн



ФНК окремих ЗЗСО до РНК ТГ



Перелік закладів загальної середньої освіти (дані з ДІСО станом на 05.09.2020)

Славська ТГ

РНК = 14; ФНК = 13,65

		ЗЗСО		Учні	
↑	ЗЗСО з ФНК більш ніж 15 (РНК + 1)	4	23,5%	1 204	59,2%
↔	ЗЗСО з ФНК від 13 до 15	0			
↓	ЗЗСО з ФНК менш ніж 13 (РНК - 1)	13	76,5%	830	40,8%
—	ЗЗСО без класів	0			

ID	Назва ЗЗСО	Ступінь	Статус	ID		ФНК		
				опорного ЗЗСО	Кількість учнів			
13217	Славський ЗЗСО	I-III			578	22	26,27	↑
13222	Верхньорожанківський ЗЗСО I-II ступенів	I-II			192	9	21,33	↑
13219	Тухлянський ОНЗЗСО I-III р. - гімназія	I-III	опорна		259	13	19,92	↑
13223	Волосянківський ЗЗСО I - II ступенів	I-II			175	9	19,44	↑
13233	Либохорівський ЗЗСО I-II ступенів	I-II			110	9	12,22	↓
13246	Хітарська ЗОШ I-II ст.	I-II			85	9	9,44	↓
13244	Тернавська ЗОШ I-II ст.	I-II			81	9	9,00	↓
13234	Нижньорожанківський ЗЗСО	I-II			80	9	8,89	↓
13231	Лавочненська ЗОШ I-II ст. № 1	I-II			79	9	8,78	↓
13232	Лавочненська ЗОШ I-II ст. №2	I-II			78	9	8,67	↓
13236	Опорецька ЗОШ I-II ст.	I-II			77	9	8,56	↓
13247	Ялинкуватський ЗЗСО I-II ступенів	I-II			76	9	8,44	↓
13207	Головецька ЗОШ I-III ст.	I-III			59	7	8,43	↓
13255	Пшонецький ЗЗСО I-рівня - філія Тухлянського ОНЗЗСО I-III р. - гімназії	I-III	філія	13219	24	3	8,00	↓
13256	Решітський ЗЗСО I ступеня	I			18	3	6,00	↓
13245	Хащованський ЗЗСО I-II ступенів	I-II			46	8	5,75	↓
13249	Кальненська ЗОШ I ст.	I			17	3	5,67	↓