



## ІНФОРМАЦІЙНА ДОВІДКА ЩОДО РОЗРАХУНКУ ОБСЯГУ ОСВІТНЬОЇ СУБВЕНЦІЇ НА 2021 РІК:

### РАЛІВСЬКА ТГ

#### Базова інформація про засновника:

Засновник	Ралівська сільська територіальна громада		
Код бюджету	13575000000		
Область	Львівська	Фактична наповнюваність класів	14,32
Тип	Сільська ТГ	Розрахункова наповнюваність класів	13,0
Площа (км <sup>2</sup> )	232,3	Сільське населення (%)	100,0
Населення (осіб)	13 186	Щільність населення (осіб на км <sup>2</sup> )	56,8
Сільське населення (осіб)	13 186	Щільність учнів (учнів на км <sup>2</sup> )	6,7
Чи здійснюється коригування розрахункової наповнюваності класів (п. 5 Формули)?	Ні		

#### Історичні дані щодо учнів комунальних ЗЗСО

Фактичні значення	2016	2017	2018	2019	2020	2021
Кількість учнів ЗЗСО						1 547
Обсяг субвенції (тис. грн)						47 918
Субвенція на учня (грн)						30 975
ФНК						14,3
РНК						13,0
Зміна за роками	2016	2017	2018	2019	2020	2021
Учні						
Субвенція (тис. грн)						
Субвенція на учня (грн)						
ФНК						
РНК						

#### Підсумки розподілу субвенції на 2021 рік:

	К-ть учнів (факт)	К-ть класів (факт)	Сума (тис. грн)	На учня (грн)	На клас (грн)
Учні комунальних ЗЗСО, з них у гірських населених пунктах в тому числі поділ класів на групи	1547	108	46 847,0	30 282	433 769
Учні спеціальних шкіл (класів) та НРЦ, з них у гірських населених пунктах в тому числі поділ класів на групи	0		662,7		
Учні класів з вечірньою формою	0				
Вихованці інтернатів	0				
Вихованці спеціальних інтернатів	0				
Асистенти в інклюзивних класах	7	6	1 071,5	153 066	
Заклади професійної освіти	0				
Заклади фахової передвищої освіти	0				
Інклюзивно-ресурсні центри	0 ІРЦ				
Учні приватних ЗЗСО	0				
<b>Ралівська ТГ</b>	<b>1 547</b>	<b>108</b>	<b>47 918,5</b>		

**Детальний розрахунок обсягу освітньої субвенції на 2021 рік для Ралівської ТГ**

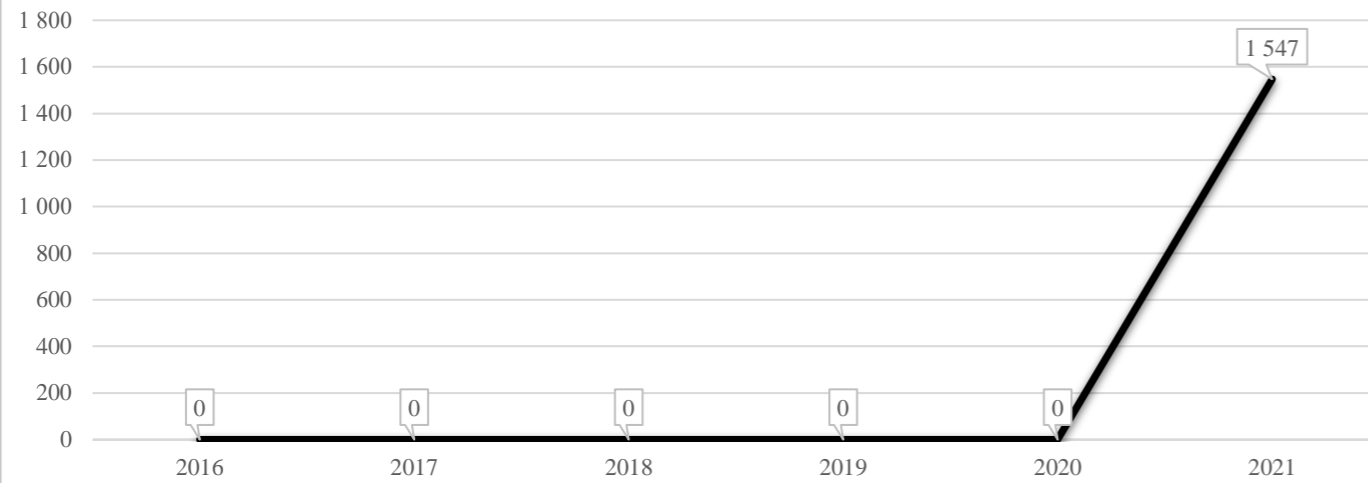
**Коефіцієнти, що застосовуються для даного засновника:**

Коефіцієнт Кіпп для денних шкіл	0,484	Норматив бюджетної забезпеченості (грн)	9 615
Розподіл на одного учня для педагогічних працівників, які не проводять уроки (денні школи), грн	4 654	Річна заробітна плата вчителя з нарахуваннями (тис. грн)	190,38
Коефіцієнт Кіпп для вечірніх шкіл	0,199	Річна заробітна плата асистентів вчителів та ПП ІРЦ з нарахуваннями (тис. грн)	178,58
Розподіл на одного учня для педагогічних працівників, які не проводять уроки (вечірні школи), грн	1 913	Розрахункова наповнюваність класів	13,0
Коефіцієнт поділу класів на групи при вивченні окремих предметів для учнів групи І	1,017		
Коефіцієнт поділу класів на групи при вивченні окремих предметів для учнів групи ІІ	1,047		

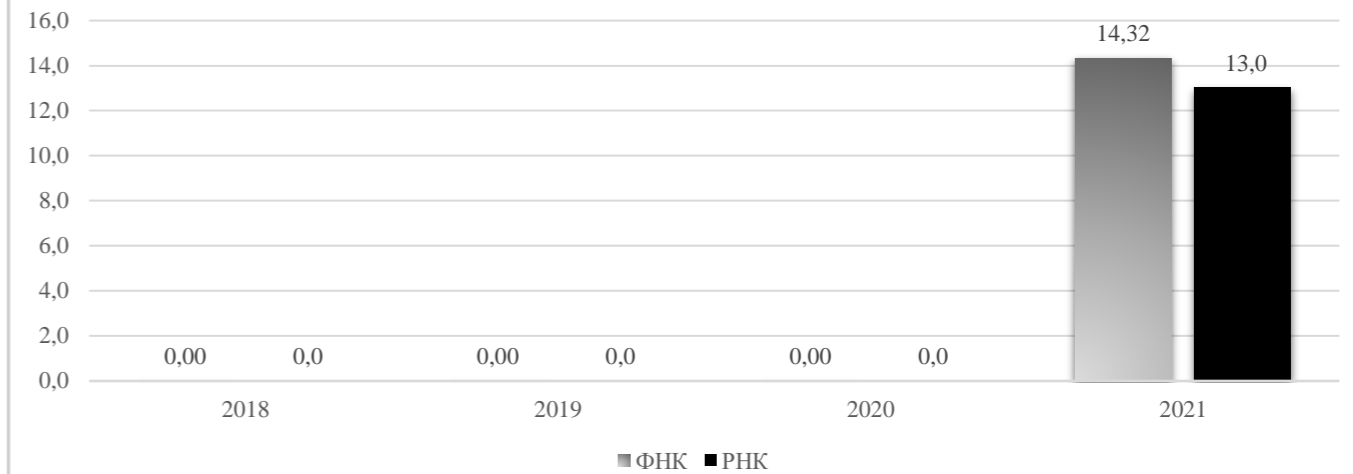
Рівень освіти	Кількість учнів	З них учнів гірських населених пунктах	Фактична кількість класів	Розрахункова наповнюваність класу (групи)	Розрахункова кількість класів (груп)	Кількість годин навчального плану	Кількість необхідних годин у тиждень	Розрахункова кількість ставок	Зарплати вчителів, тис грн	Розподіл на одного учня, для педагогічних працівників, які не проводять уроки, грн	Зарплата педагогічного персоналу, що не проводить уроки, тис грн	Зарплата разом (без надбавки за гірську місцевість, без поділу на групи), тис грн	Коефіцієнт поділу класів на групи	Кількість ставок вчителів для поділу класів на групи	Зарплати персоналу, що проводить уроки у групах при поділі класів, тис грн	Зарплата педагогічного персоналу разом (без надбавки за гірську місцевість), тис грн	Відсоток учнів ЗЗСО, що розташовані у гірській місцевості	Надбавка для гірської місцевості	Зарплата всього педагогічного персоналу разом, тис грн
Назва колонки	A	B	B	Г	Г	Д	Е	Є	Ж	З	И	І	І	Й	К	Л	М	Н	О
<i>Як розраховано</i>	<i>ДІСО</i>	<i>ДІСО</i>	<i>ДІСО</i>	<i>Формула</i>	<i>A / Г</i>	<i>Формула</i>	<i>Г * Д</i>	<i>Е / 18</i>	<i>Є * 190,38</i>	<i>Формула</i>	<i>A * З / 1000</i>	<i>Ж + И</i>	<i>Формула</i>	<i>Є (сума ставок) * І</i>	<i>Й * 190,38</i>	<i>І (сума зарплат) + К</i>	<i>Б / А (сума учнів)</i>	<i>0,25 * М * Л (сума зарплат)</i>	<i>Л + Н</i>
<b>Учні комунальних ЗЗСО</b>																			
Початкова (1-4)	673		46	13,0	52	25	1 300	72,2	13 749,5	4 654	3 131,9	16 881,4							
Базова середня (5-9)	755	0	51	13,0	59	34	2 006	111,4	21 216,5	4 654	3 513,5	24 730,0	0,017	3,48	663	46 847,0			46 847,0
Профільна середня (10-11)	119		11	13,0	10	38	380	21,1	4 019,1	4 654	553,8	4 572,9							
<b>Учні спеціальних класів, спеціальних шкіл, навчально-реабілітаційних центрів</b>																			
Початкова (1-4)	0		0			33													
Базова (5-9)	0	0	0			36							0,047	0,00	0	0,0			0,0
Старша (10-11)	0		0			38													
<b>Вихованці інтернатів (кількість ставок = кількість груп * 2)</b>																			
Загальні інтернати	0	0		20,0															
Спеціальні інтернати	0	0		5,0															
<b>Інклюзивні класи (кількість ставок = кількість класів * 1; обсяг субвенції = кількість ставок * 178,58 тис. грн)</b>																			
Інклюзивна	7	0	6					6,0	1 071,5			1 071,5					0,0	0,0	1 071,5
<b>Учні класів з вечірньою (заочною) формою навчання</b>																			
Вечірні класи	0	0	0	11,0															
<b>Приватні ЗЗСО (з урахуванням коефіцієнту 0,8)</b>																			
Приватні 1-4	0					25													
Приватні 5-9	0	0				34													0,0
Приватні 10-11	0					38													
<b>Інклюзивно-ресурсні центри (кількість ставок = 1 керівник + 7 фахівців у кожному ІРЦ; обсяг субвенції = 1 * 249,0 тис. грн + 7 * 178,58 тис. грн)</b>																			
ІРЦ	0 ІРЦ											0,0							0,0
<b>Учні закладів професійної (професійно-технічної) освіти</b>																			
ЗПТО	0	0	0																
<b>Студенти закладів фахової передвищої освіти та коледжів</b>																			
ЗФПО та коледжі	0																		
<b>Разом</b>	<b>1 547</b>		<b>108</b>		<b>121</b>		<b>3 686</b>	<b>210,8</b>	<b>40 056,5</b>		<b>7 199,2</b>	<b>47 255,7</b>							<b>47 918,5</b>

## Ралівська ТГ

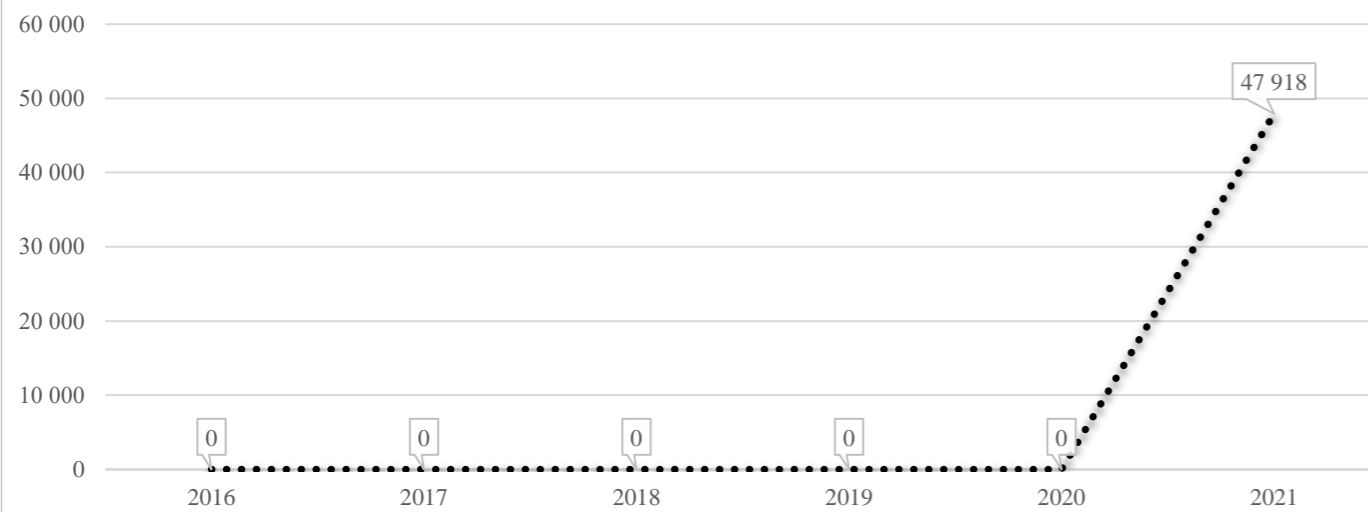
### Кількість учнів комунальних ЗЗСО



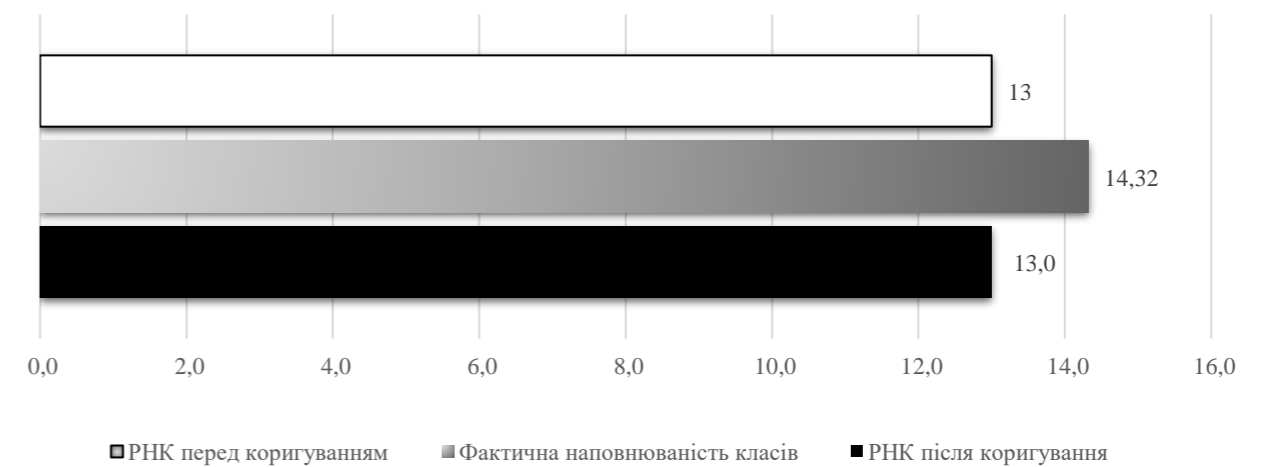
### Порівняння РНК з ФНК



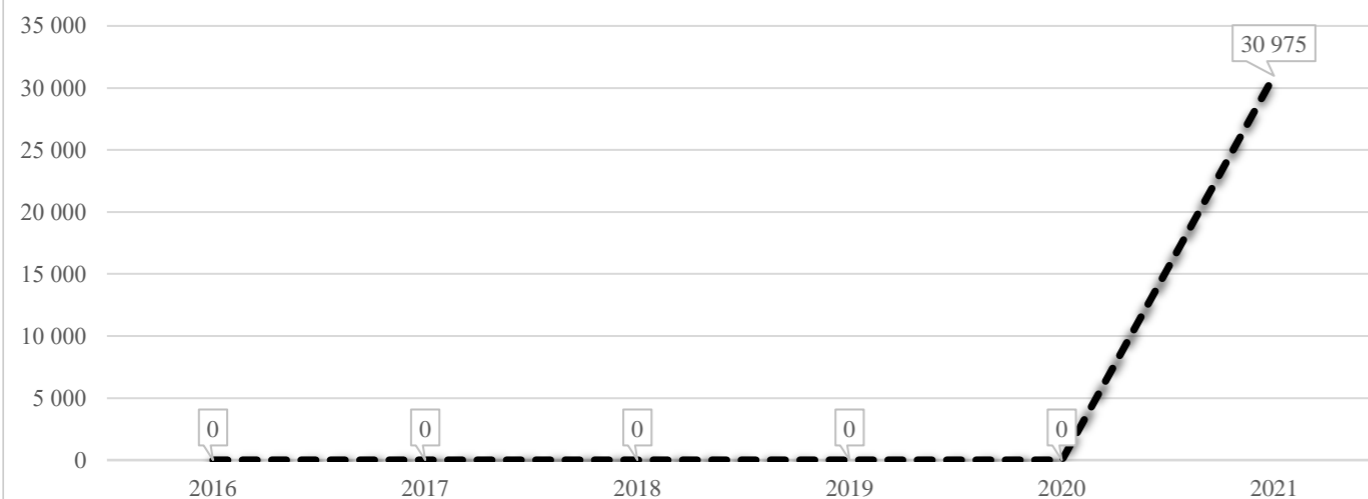
### Субвенція на учнів комунальних ЗЗСО, тис. грн



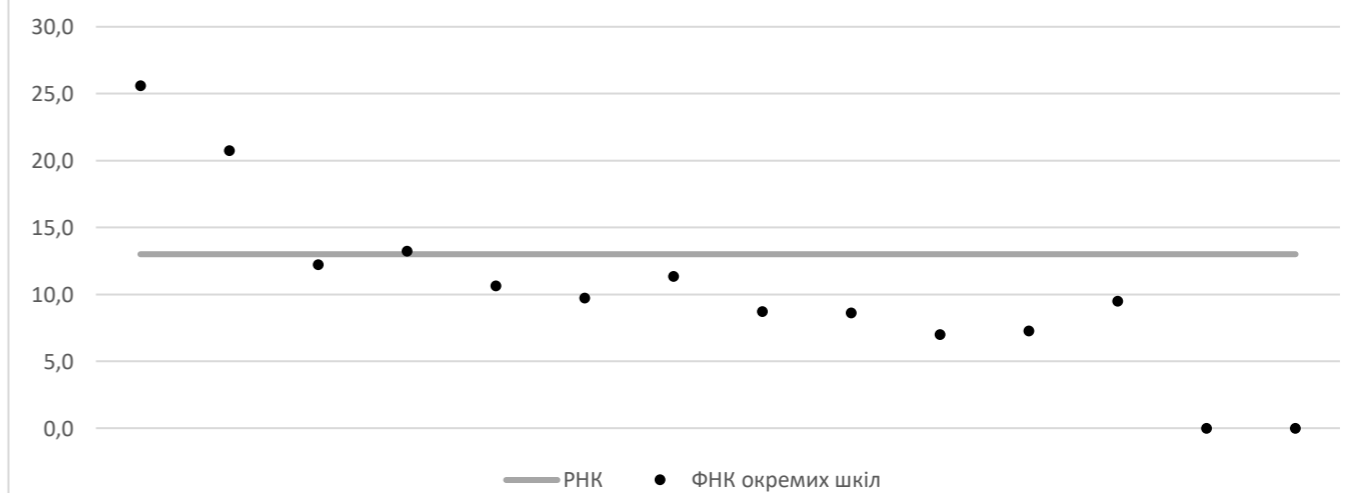
### Коригування РНК



### В середньому субвенція на одного учня, грн



### ФНК окремих ЗЗСО до РНК ТГ



**Перелік закладів загальної середньої освіти (дані з ДІСО станом на 05.09.2020)**

**Ралівська ТГ**

**РНК = 13; ФНК = 14,32**

		ЗЗСО		Учні	
↑	ЗЗСО з ФНК більш ніж 14 (РНК + 1)	2	14,3%	740	47,8%
↔	ЗЗСО з ФНК від 12 до 14	2	14,3%	241	15,6%
↓	ЗЗСО з ФНК менш ніж 12 (РНК - 1)	8	57,1%	548	35,4%
—	ЗЗСО без класів	2	14,3%	18	1,2%

ID	Назва ЗЗСО	Ступінь	Статус	ID		ФНК		
				опорного ЗЗСО	Кількість учнів			
13164	Опорний заклад ім. І. Франка с. Ралівка	I-III	опорна		512	20	25,60	↑
13167	Чуквянська СЗШ	I-III			228	11	20,73	↑
13146	Блажівський заклад загальної середньої освіти	I-II			119	9	13,22	↔
13149	Вільшаницька СЗШ	I-III			122	10	12,20	↔
13172	Городищенський НВК	I-II			102	9	11,33	↓
13154	Кульчицький НВК	I-III			117	11	10,64	↓
13157	Монастирецька СЗШ	I-III			107	11	9,73	↓
13190	Воле - Блажівська СЗШ	I			19	2	9,50	↓
13158	Нагірненська СЗШ	I-III			96	11	8,73	↓
13186	Черхавська СЗШ I-Іст	I-II			43	5	8,60	↓
13203	Сідівська СЗШ	I	філія	13164	29	4	7,25	↓
13174	Звірська СЗШ I-Іст.	I-II			35	5	7,00	↓
13188	Бережницька СЗШ	I			8	0		—
13204	Спринська СЗШ	I			10	0		—