



ІНФОРМАЦІЙНА ДОВІДКА ЩОДО РОЗРАХУНКУ ОБСЯГУ ОСВІТНЬОЇ СУБВЕНЦІЇ НА 2021 РІК:

КОЗІВСЬКА ТГ

Базова інформація про засновника:

Засновник	Козівська сільська територіальна громада		
Код бюджету	13559000000		
Область	Львівська	Фактична наповнюваність класів	10,76
Тип	Сільська ТГ	Розрахункова наповнюваність класів	12,0
Площа (км ²)	445,0	Сільське населення (%)	100,0
Населення (осіб)	11 557	Щільність населення (осіб на км ²)	26,0
Сільське населення (осіб)	11 557	Щільність учнів (учнів на км ²)	3,0
Чи здійснюється коригування розрахункової наповнюваності класів (п. 5 Формули)?	Ні		

Історичні дані щодо учнів комунальних ЗЗСО

Фактичні значення	2016	2017	2018	2019	2020	2021
Кількість учнів ЗЗСО						1 324
Обсяг субвенції (тис. грн)						57 402
Субвенція на учня (грн)						43 355
ФНК						10,8
РНК						12,0
Зміна за роками	2016	2017	2018	2019	2020	2021
Учні						
Субвенція (тис. грн)						
Субвенція на учня (грн)						
ФНК						
РНК						

Підсумки розподілу субвенції на 2021 рік:

	К-ть учнів (факт)	К-ть класів (факт)	Сума (тис. грн)	На учня (грн)	На клас (грн)
Учні комунальних ЗЗСО,	1324	123	54 276,7	40 994	441 274
з них у гірських населених пунктах	1324	123	0,0	0	0
в тому числі поділ класів на групи			622,8		
Учні спеціальних шкіл (класів) та НРЦ,	0				
з них у гірських населених пунктах					
в тому числі поділ класів на групи					
Учні класів з вечірньою формою	0				
Вихованці інтернатів	0				
Вихованці спеціальних інтернатів	0				
Асистенти в інклюзивних класах	18	14	3 125,1	173 617	
Заклади професійної освіти	0				
Заклади фахової передвищої освіти	0				
Інклюзивно-ресурсні центри	0 ІРЦ				
Учні приватних ЗЗСО	0				
Козівська ТГ	1 324	123	57 401,8		

Детальний розрахунок обсягу освітньої субвенції на 2021 рік для Козівської ТГ

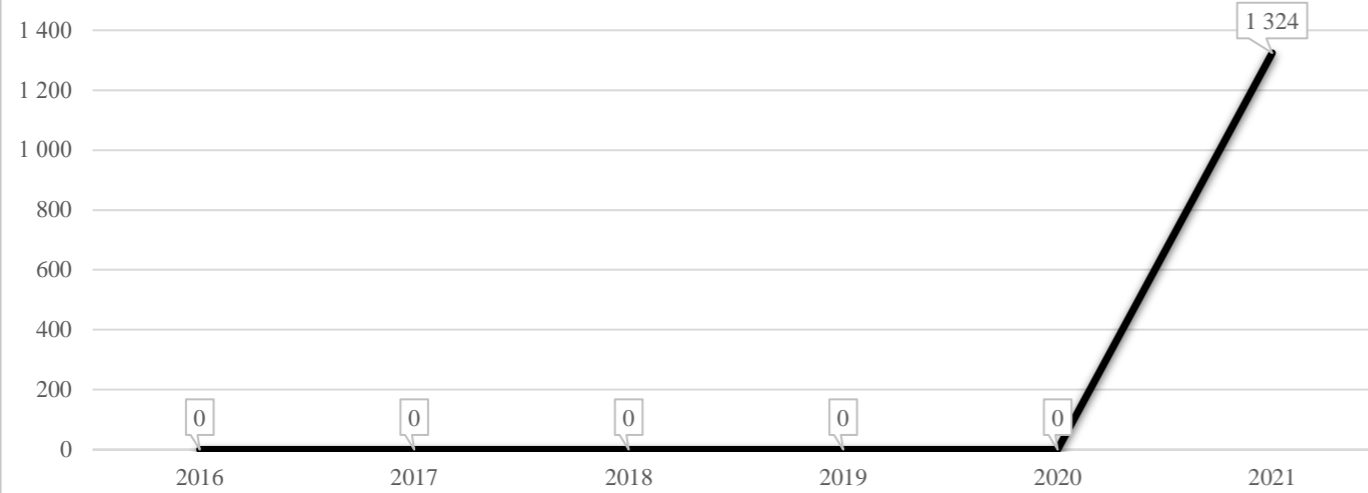
Коефіцієнти, що застосовуються для даного засновника:

Коефіцієнт Кіпп для денних шкіл	0,484	Норматив бюджетної забезпеченості (грн)	9 615
Розподіл на одного учня для педагогічних працівників, які не проводять уроки (денні школи), грн	4 654	Річна заробітна плата вчителя з нарахуваннями (тис. грн)	190,38
Коефіцієнт Кіпп для вечірніх шкіл	0,199	Річна заробітна плата асистентів вчителів та ПП ІРЦ з нарахуваннями (тис. грн)	178,58
Розподіл на одного учня для педагогічних працівників, які не проводять уроки (вечірні школи), грн	1 913	Розрахункова наповнюваність класів	12,0
Коефіцієнт поділу класів на групи при вивченні окремих предметів для учнів групи І	1,017		
Коефіцієнт поділу класів на групи при вивченні окремих предметів для учнів групи ІІ	1,047		

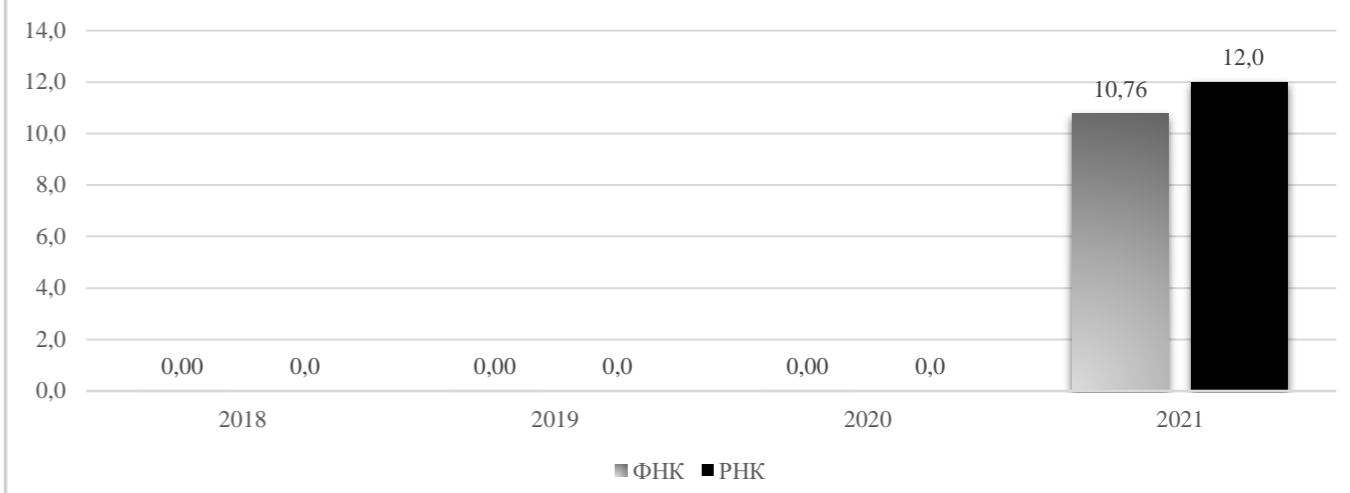
Рівень освіти	Кількість учнів	З них учнів гірських населених пунктах	Фактична кількість класів	Розрахункова наповнюваність класу (групи)	Розрахункова кількість класів (груп)	Кількість годин навчального плану	Кількість необхідних годин у тиждень	Розрахункова кількість ставок	Зарплати вчителів, тис грн	Розподіл на одного учня, для педагогічних працівників, які не проводять уроки, грн	Зарплата педагогічного персоналу, що не проводить уроки, тис грн	Зарплата разом (без надбавки за гірську місцевість, без поділу на групи), тис грн	Коефіцієнт поділу класів на групи	Кількість ставок вчителів для поділу класів на групи	Зарплати персоналу, що проводить уроки у групах при поділі класів, тис грн	Зарплата педагогічного персоналу разом (без надбавки за гірську місцевість), тис грн	Відсоток учнів ЗЗСО, що розташовані у гірській місцевості	Надбавка для гірської місцевості	Зарплата всього педагогічного персоналу разом, тис грн
Назва колонки	A	B	B	Г	Г	Д	Е	Є	Ж	З	И	І	І	Й	К	Л	М	Н	О
<i>Як розраховано</i>	<i>ДІСО</i>	<i>ДІСО</i>	<i>ДІСО</i>	<i>Формула</i>	<i>A / Г</i>	<i>Формула</i>	<i>Г * Д</i>	<i>Е / 18</i>	<i>Є * 190,38</i>	<i>Формула</i>	<i>A * З / 1000</i>	<i>Ж + И</i>	<i>Формула</i>	<i>Є (сума ставок) * І</i>	<i>Й * 190,38</i>	<i>Л (сума зарплат) + К</i>	<i>Б / А (сума учнів)</i>	<i>0,25 * М * Л (сума зарплат)</i>	<i>Л + Н</i>
Учні комунальних ЗЗСО																			
Початкова (1-4)	523	1 324	50	12,0	44	25	1 100	61,1	11 634,2	4 654	2 433,9	14 068,0	0,017	3,27	623	43 421,3	1,00	10 855,34	54 276,7
Базова середня (5-9)	656		64	12,0	55	34	1 870	103,9	19 778,1	4 654	3 052,8	22 830,9							
Профільна середня (10-11)	145		9	12,0	13	38	494	27,4	5 224,8	4 654	674,8	5 899,6							
Учні спеціальних класів, спеціальних шкіл, навчально-реабілітаційних центрів																			
Початкова (1-4)	0	0	0			33							0,047	0,00	0	0,0			0,0
Базова (5-9)	0		0			36													
Старша (10-11)	0		0			38													
Вихованці інтернатів (кількість ставок = кількість груп * 2)																			
Загальні інтернати	0	0		20,0															
Спеціальні інтернати	0	0		5,0															
Інклюзивні класи (кількість ставок = кількість класів * 1; обсяг субвенції = кількість ставок * 178,58 тис. грн)																			
Інклюзивна	18	18	14					14,0	2 500,1			2 500,1					1,0	625,0	3 125,1
Учні класів з вечірньою (заочною) формою навчання																			
Вечірні класи	0	0	0	11,0															
Приватні ЗЗСО (з урахуванням коефіцієнту 0,8)																			
Приватні 1-4	0	0				25													0,0
Приватні 5-9	0		34																
Приватні 10-11	0		38																
Інклюзивно-ресурсні центри (кількість ставок = 1 керівник + 7 фахівців у кожному ІРЦ; обсяг субвенції = 1 * 249,0 тис. грн + 7 * 178,58 тис. грн)																			
ІРЦ	0 ІРЦ											0,0							0,0
Учні закладів професійної (професійно-технічної) освіти																			
ЗПТО	0	0	0																
Студенти закладів фахової передвищої освіти та коледжів																			
ЗФПО та коледжі	0																		
Разом	1 324	1 324	123		112		3 464	206,4	39 137,1		6 161,5	45 298,6						11 480,4	57 401,8

Козівська ТГ

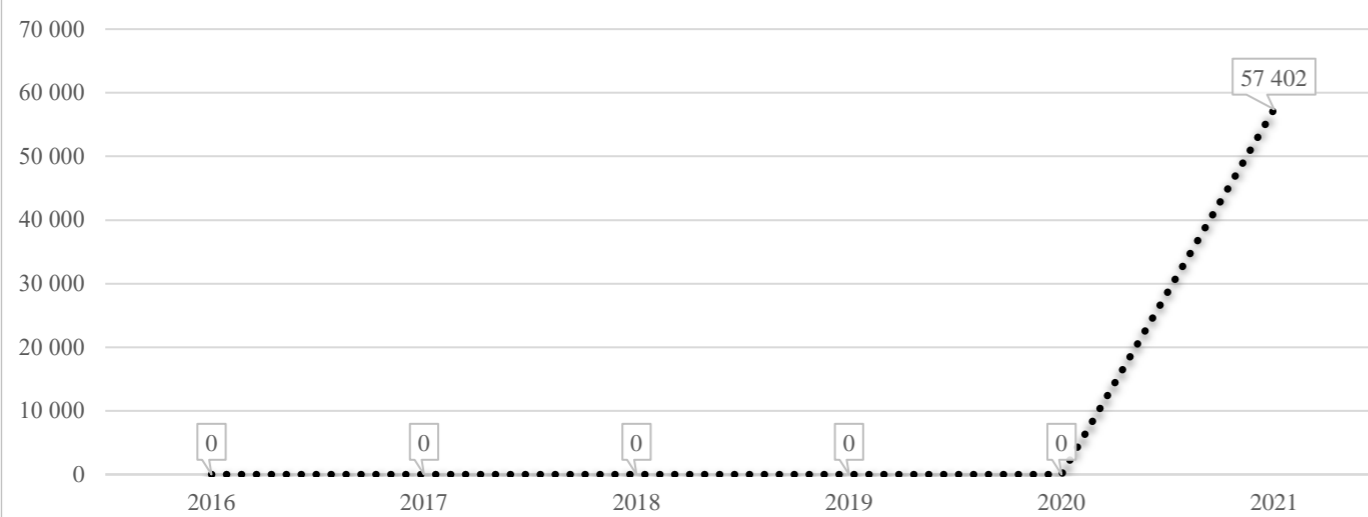
Кількість учнів комунальних ЗЗСО



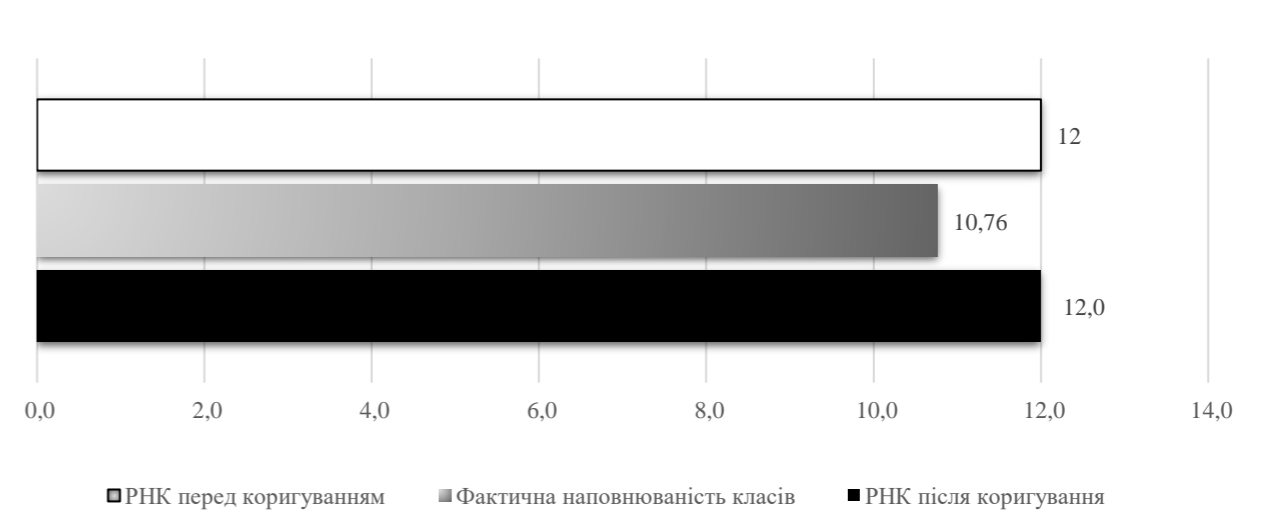
Порівняння РНК з ФНК



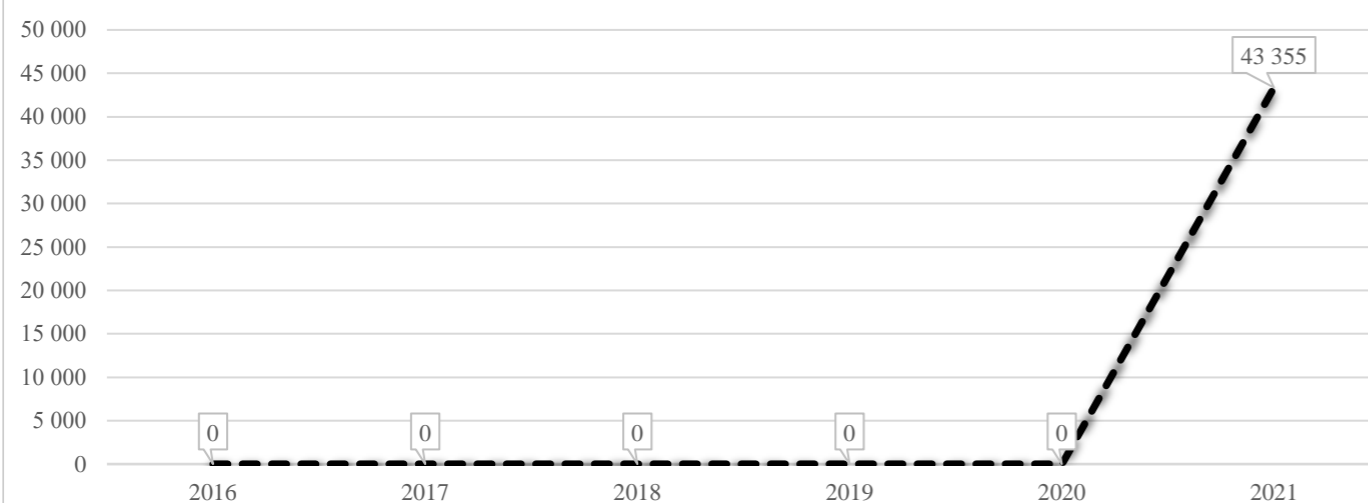
Субвенція на учнів комунальних ЗЗСО, тис. грн



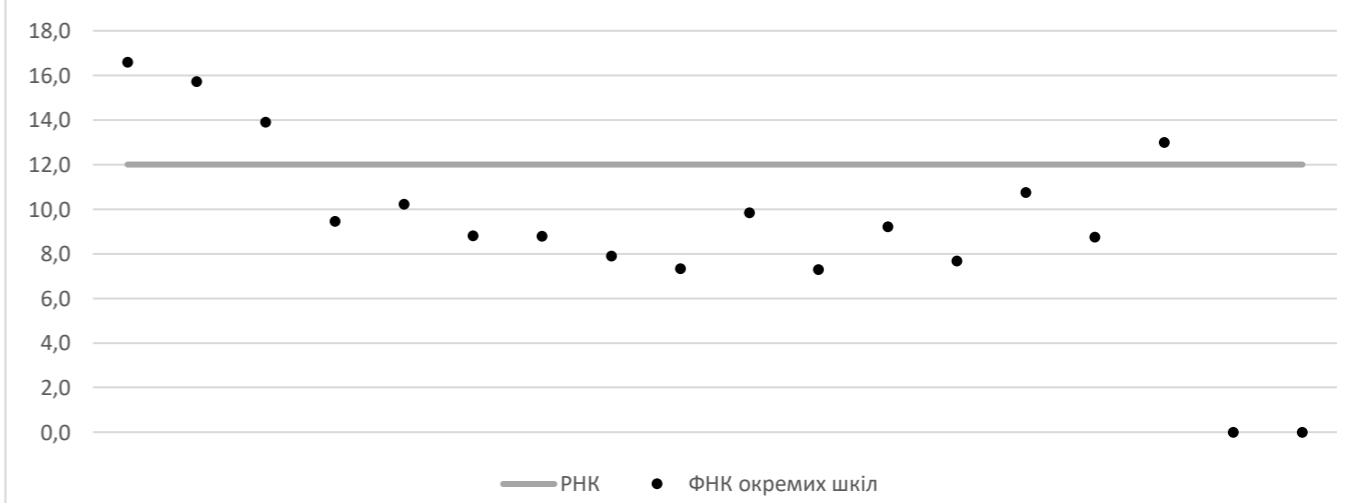
Коригування РНК



В середньому субвенція на одного учня, грн



ФНК окремих ЗЗСО до РНК ТГ



Перелік закладів загальної середньої освіти (дані з ДІСО станом на 05.09.2020)

Козівська ТГ

РНК = 12; ФНК = 10,76

		ЗЗСО		Учні	
↑	ЗЗСО з ФНК більш ніж 13 (РНК + 1)	3	16,7%	525	39,3%
↔	ЗЗСО з ФНК від 11 до 13	1	5,6%	13	1,0%
↓	ЗЗСО з ФНК менш ніж 11 (РНК - 1)	12	66,7%	780	58,3%
—	ЗЗСО без класів	2	11,1%	19	1,4%

ID	Назва ЗЗСО	Ступінь	Статус	ID				
				опорного ЗЗСО	Кількість учнів	Кількість класів	ФНК	
13210	Козівський ОНЗЗСО I - III ст. - ліцей ім. М. Гаврилка при ЛНУ ім. І. Франка	I-III	опорна		199	12	16,58	↑
13206	Верхнячківський НВК "ЗОШ I-III ст. - ДНЗ"	I-III			173	11	15,73	↑
13220	Тухольківський НВК "ЗОШ I-III ст. - ДНЗ"	I-III			153	11	13,91	↑
13250	Климецький ЗЗСО	I	філія	132	13	1	13,00	↔
13209	Задільський ЗЗСО I - II р.- філія Завадківського ОНЗЗСО I - III р.	I-II	філія	13208	43	4	10,75	↓
13227	Жупанська ЗОШ I-II ст.	I-II			92	9	10,22	↓
13238	Орявська ЗОШ I-II ст.	I-II			59	6	9,83	↓
13515	Матківський НВК	I-II			104	11	9,45	↓
13225	Довжківський ЗЗСО I-II р. - філія Завадківського ОНЗЗСО I - III р.	I-II	філія	13208	46	5	9,20	↓
13208	Завадківський ОНЗЗСО	I-III	опорна		88	10	8,80	↓
13214	Росохацька ЗОШ I - III ст.	I-III			79	9	8,78	↓
13241	Риківський ЗЗСО I-II р. - філія Тухлянського ОНЗЗСО I-III-гімназії	I-II	філія	13210	35	4	8,75	↓
13242	Сможенська ЗОШ I-II ст.	I-II			71	9	7,89	↓
13239	Плав'я-Бринівська ЗОШ I-II ст.	I-II			46	6	7,67	↓
13240	Плав'я-Вадрусівський НВК	I-II			66	9	7,33	↓
13510	Красненська ЗОШ	I-II			51	7	7,29	↓
13251	Крив'янський ЗЗСО I р. - філія Завадківського ОНЗЗСО I-III р.	I	філія	13208	8	0		—
13254	Погарський НВК "ЗОШ I ст.-ДНЗ"	I			11	0		—