



## ІНФОРМАЦІЙНА ДОВІДКА ЩОДО РОЗРАХУНКУ ОБСЯГУ ОСВІТНЬОЇ СУБВЕНЦІЇ НА 2021 РІК:

### МУРОВАНСЬКА ТГ

#### Базова інформація про засновника:

Засновник	Мурованська сільська територіальна громада		
Код бюджету	13535000000		
Область	Львівська	Фактична наповнюваність класів	18,81
Тип	Сільська ТГ	Розрахункова наповнюваність класів	18,0
Площа (км <sup>2</sup> )	43,5	Сільське населення (%)	100,0
Населення (осіб)	9 580	Щільність населення (осіб на км <sup>2</sup> )	220,2
Сільське населення (осіб)	9 580	Щільність учнів (учнів на км <sup>2</sup> )	22,9
Чи здійснюється коригування розрахункової наповнюваності класів (п. 5 Формули)?	Так		

#### Історичні дані щодо учнів комунальних ЗЗСО

Фактичні значення	2016	2017	2018	2019	2020	2021
Кількість учнів ЗЗСО			890	903	980	997
Обсяг субвенції (тис. грн)			16 163	17 763	21 471	23 995
Субвенція на учня (грн)			18 161	19 671	21 909	24 067
ФНК			18,5	18,4	18,5	18,8
РНК			14,5	14,5	14,5	18,0
Зміна за роками	2016	2017	2018	2019	2020	2021
Учні				1,5%	8,5%	1,7%
Субвенція (тис. грн)				9,9%	20,9%	11,8%
Субвенція на учня (грн)				8,3%	11,4%	9,8%
ФНК				-0,1	0,1	0,3
РНК				0,0	0,0	3,5

#### Підсумки розподілу субвенції на 2021 рік:

	К-ть учнів (факт)	К-ть класів (факт)	Сума (тис. грн)	На учня (грн)	На клас (грн)
Учні комунальних ЗЗСО, з них у гірських населених пунктах в тому числі поділ класів на групи	997	53	23 280,4	23 350	439 253
Учні спеціальних шкіл (класів) та НРЦ, з них у гірських населених пунктах в тому числі поділ класів на групи	0		311,6		
Учні класів з вечірньою формою	0				
Вихованці інтернатів	0				
Вихованці спеціальних інтернатів	0				
Асистенти в інклюзивних класах	4	4	714,3	178 577	
Заклади професійної освіти	0				
Заклади фахової передвищої освіти	0				
Інклюзивно-ресурсні центри	0 ІРЦ				
Учні приватних ЗЗСО	0				
<b>Мурованська ТГ</b>	<b>997</b>	<b>53</b>	<b>23 994,7</b>		

**Детальний розрахунок обсягу освітньої субвенції на 2021 рік для Мурованської ТГ**

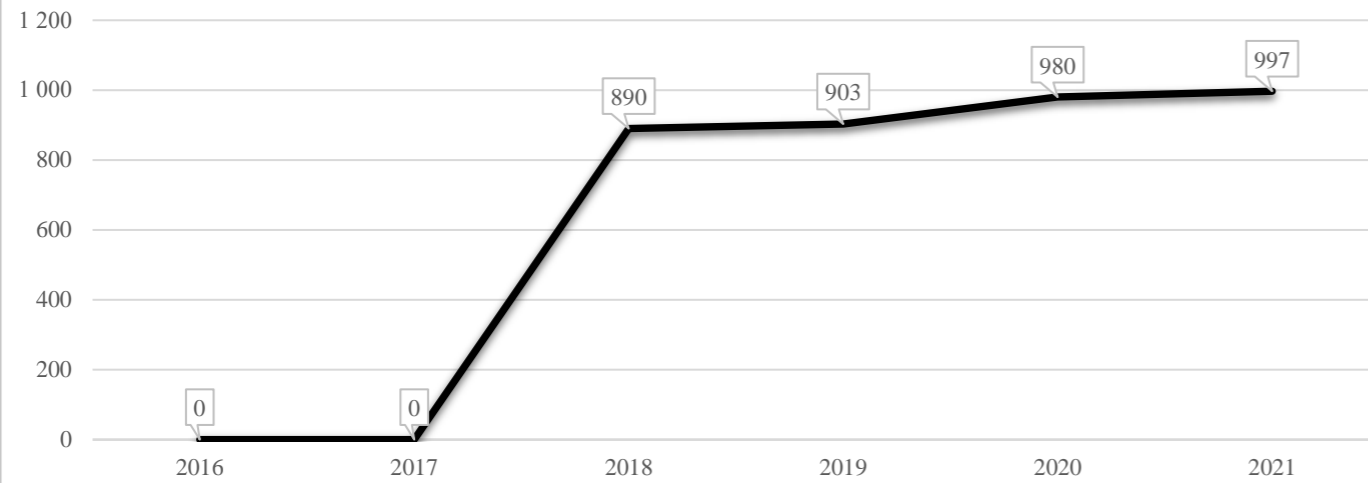
**Коефіцієнти, що застосовуються для даного засновника:**

Коефіцієнт Кіпп для денних шкіл	0,484	Норматив бюджетної забезпеченості (грн)	9 615
Розподіл на одного учня для педагогічних працівників, які не проводять уроки (денні школи), грн	4 654	Річна заробітна плата вчителя з нарахуваннями (тис. грн)	190,38
Коефіцієнт Кіпп для вечірніх шкіл	0,199	Річна заробітна плата асистентів вчителів та ПП ІРЦ з нарахуваннями (тис. грн)	178,58
Розподіл на одного учня для педагогічних працівників, які не проводять уроки (вечірні школи), грн	1 913	Розрахункова наповнюваність класів	18,0
Коефіцієнт поділу класів на групи при вивченні окремих предметів для учнів групи І	1,017		
Коефіцієнт поділу класів на групи при вивченні окремих предметів для учнів групи ІІ	1,047		

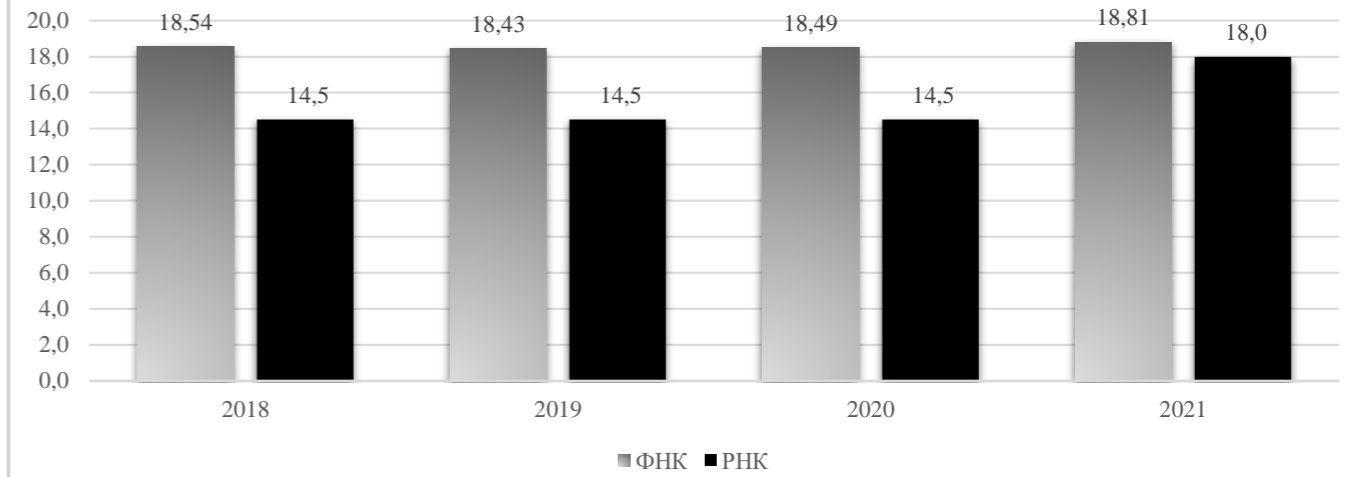
Рівень освіти Назва колонки	Кількість учнів А	З них учнів гірських населених пунктах Б	Фактична кількість класів В	Розрахункова наповнюваність класу (групи) Г	Розрахункова кількість класів (груп) І	Кількість годин навчального плану Д	Кількість необхідних годин у тиждень Е	Розрахункова кількість ставок Є	Зарплати вчителів, тис грн Ж	Розподіл на одного учня, для педагогічних працівників, які не проводять уроки, грн З	Зарплата педагогічного персоналу, що не проводить уроки, тис грн И	Зарплата разом (без надбавки за гірську місцевість, без поділу на групи), тис грн І	Коефіцієнт поділу класів на групи Ї	Кількість ставок вчителів для поділу класів на групи Й	Зарплати персоналу, що проводить уроки у групах при поділі класів, тис грн К	Зарплата педагогічного персоналу разом (без надбавки за гірську місцевість), тис грн Л	Відсоток учнів ЗЗСО, що розташовані у гірській місцевості М	Надбавка для гірської місцевості Н	Зарплата всього педагогічного персоналу разом, тис грн О	
																				Формула
Як розраховано	ДІСО	ДІСО	ДІСО	Формула	А / Г	Формула	Г * Д	Е / 18	Є * 190,38	Формула	А * З / 1000	Ж + И	Формула	Є (сума ставок) * І	Й * 190,38	І (сума зарплат) + К	Б / А (сума учнів)	0,25 * М * Л (сума зарплат)	Л + Н	
<b>Учні комунальних ЗЗСО</b>																				
Початкова (1-4)	435		23	18,0	25	25	625	34,7	6 610,3	4 654	2 024,3	8 634,7								
Базова середня (5-9)	480	0	26	18,0	27	34	918	51,0	9 709,2	4 654	2 233,8	11 943,0	0,017	1,64	312	23 280,4				23 280,4
Профільна середня (10-11)	82		4	18,0	5	38	190	10,6	2 009,5	4 654	381,6	2 391,1								
<b>Учні спеціальних класів, спеціальних шкіл, навчально-реабілітаційних центрів</b>																				
Початкова (1-4)	0		0			33														
Базова (5-9)	0	0	0			36							0,047	0,00	0	0,0				0,0
Старша (10-11)	0		0			38														
<b>Вихованці інтернатів (кількість ставок = кількість груп * 2)</b>																				
Загальні інтернати	0	0		20,0																
Спеціальні інтернати	0	0		5,0																
<b>Інклюзивні класи (кількість ставок = кількість класів * 1; обсяг субвенції = кількість ставок * 178,58 тис. грн)</b>																				
Інклюзивна	4	0	4					4,0	714,3			714,3						0,0	0,0	714,3
<b>Учні класів з вечірньою (заочною) формою навчання</b>																				
Вечірні класи	0	0	0	11,0																
<b>Приватні ЗЗСО (з урахуванням коефіцієнту 0,8)</b>																				
Приватні 1-4	0					25														
Приватні 5-9	0	0				34														0,0
Приватні 10-11	0					38														
<b>Інклюзивно-ресурсні центри (кількість ставок = 1 керівник + 7 фахівців у кожному ІРЦ; обсяг субвенції = 1 * 249,0 тис. грн + 7 * 178,58 тис. грн)</b>																				
ІРЦ	0 ІРЦ											0,0								0,0
<b>Учні закладів професійної (професійно-технічної) освіти</b>																				
ЗПТО	0	0	0																	
<b>Студенти закладів фахової передвищої освіти та коледжів</b>																				
ЗФПО та коледжі	0																			
<b>Разом</b>	<b>997</b>		<b>53</b>			<b>57</b>		<b>1 733</b>	<b>100,3</b>	<b>19 043,4</b>		<b>4 639,7</b>	<b>23 683,1</b>							<b>23 994,7</b>

## Мурованська ТГ

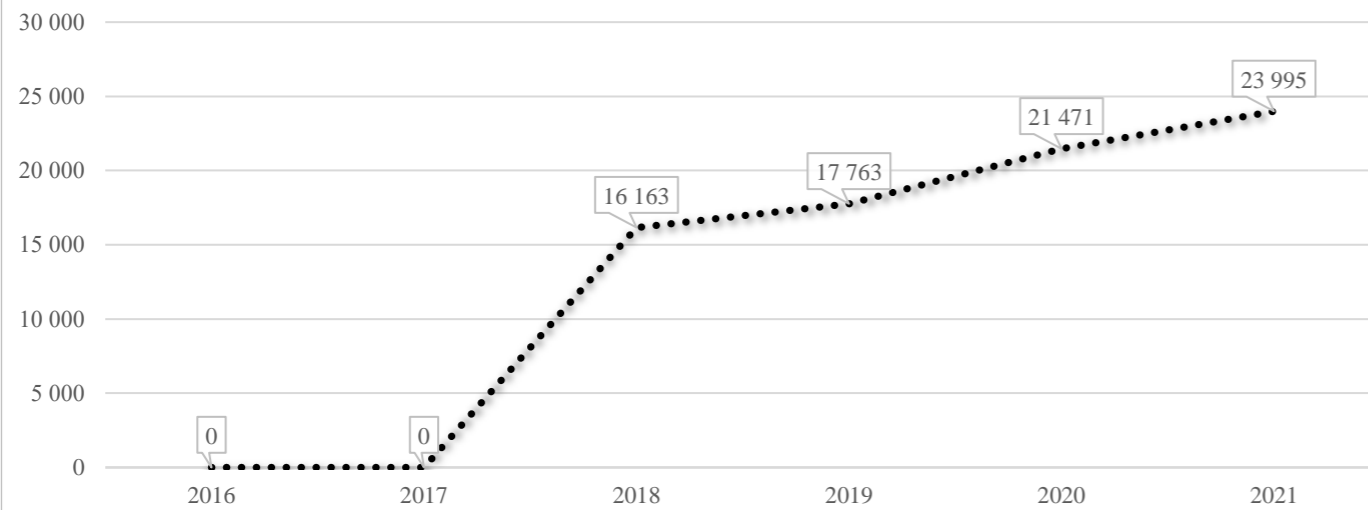
### Кількість учнів комунальних ЗЗСО



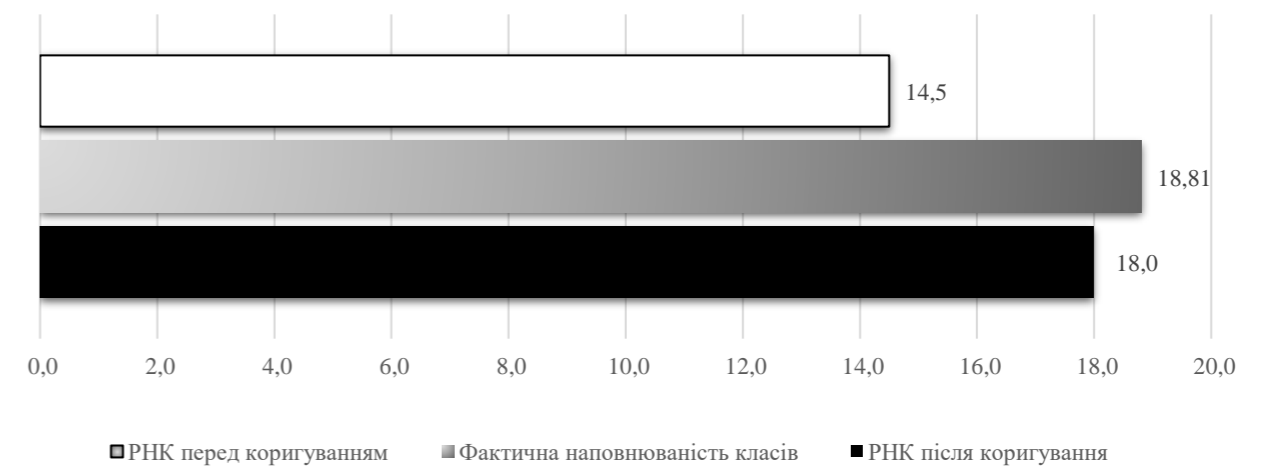
### Порівняння РНК з ФНК



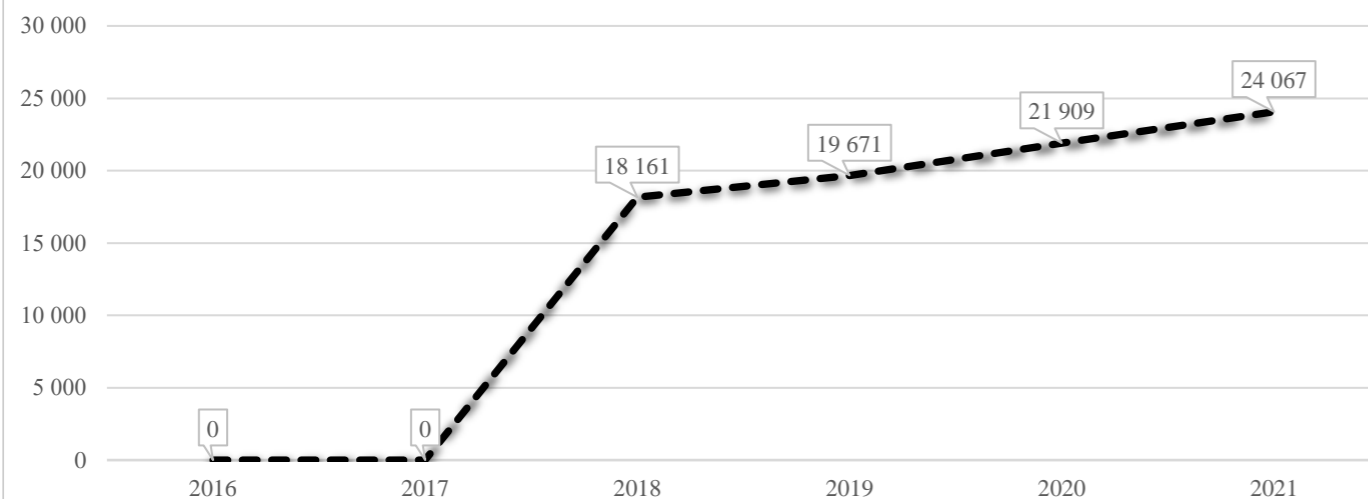
### Субвенція на учнів комунальних ЗЗСО, тис. грн



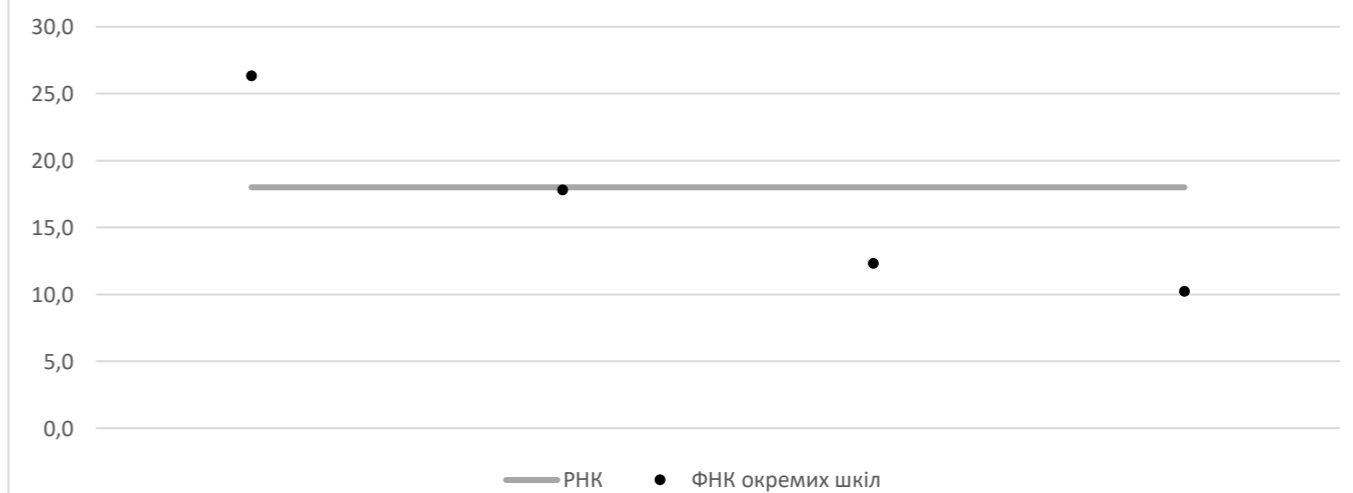
### Коригування РНК



### В середньому субвенція на одного учня, грн



### ФНК окремих ЗЗСО до РНК ТГ



**Перелік закладів загальної середньої освіти (дані з ДІСО станом на 05.09.2020)**  
**Мурованська ТГ**  
**РНК = 18; ФНК = 18,81**

		ЗЗСО		Учні	
↑	ЗЗСО з ФНК більш ніж 19 (РНК + 1)	1	25,0%	527	52,9%
↔	ЗЗСО з ФНК від 17 до 19	1	25,0%	267	26,8%
↓	ЗЗСО з ФНК менш ніж 17 (РНК - 1)	2	50,0%	203	20,4%
—	ЗЗСО без класів	0			

ID	Назва ЗЗСО	Ступінь	Статус	ID		ФНК		
				опорного ЗЗСО	Кількість учнів			Кількість класів
13038	Мурованська	I-III			527	20	26,35	↑
13050	с.Ямпіль НВК	I-III			267	15	17,80	↔
13055	Гамаліївська ЗОШ	I-II			111	9	12,33	↓
13073	Сороки-Львівська	I-II			92	9	10,22	↓