



ІНФОРМАЦІЙНА ДОВІДКА ЩОДО РОЗРАХУНКУ ОБСЯГУ ОСВІТНЬОЇ СУБВЕНЦІЇ НА 2021 РІК:

ШЕГИНІВСЬКА ТГ

Базова інформація про засновника:

Засновник	Шегинівська сільська територіальна громада		
Код бюджету	13522000000		
Область	Львівська	Фактична наповнюваність класів	12,58
Тип	Сільська ТГ	Розрахункова наповнюваність класів	13,0
Площа (км ²)	264,5	Сільське населення (%)	100,0
Населення (осіб)	10 882	Щільність населення (осіб на км ²)	41,1
Сільське населення (осіб)	10 882	Щільність учнів (учнів на км ²)	4,3
Чи здійснюється коригування розрахункової наповнюваності класів (п. 5 Формули)?	Ні		

Історичні дані щодо учнів комунальних ЗЗСО

Фактичні значення	2016	2017	2018	2019	2020	2021
Кількість учнів ЗЗСО		597	587	580	620	1 145
Обсяг субвенції (тис. грн)		10 151	11 749	12 851	15 095	35 044
Субвенція на учня (грн)		17 003	20 015	22 157	24 346	30 606
ФНК			13,0	11,8	13,2	12,6
РНК			13,0	13,0	13,0	13,0
Зміна за роками	2016	2017	2018	2019	2020	2021
Учні			-1,7%	-1,2%	6,9%	84,7%
Субвенція (тис. грн)			15,7%	9,4%	17,5%	132,2%
Субвенція на учня (грн)			17,7%	10,7%	9,9%	25,7%
ФНК				-1,2	1,4	-0,6
РНК				0,0	0,0	0,0

Підсумки розподілу субвенції на 2021 рік:

	К-ть учнів (факт)	К-ть класів (факт)	Сума (тис. грн)	На учня (грн)	На клас (грн)
Учні комунальних ЗЗСО, з них у гірських населених пунктах в тому числі поділ класів на групи	1145	91	34 865,3	30 450	383 135
			493,7		
Учні спеціальних шкіл (класів) та НРЦ, з них у гірських населених пунктах в тому числі поділ класів на групи	0				
Учні класів з вечірньою формою	0				
Вихованці інтернатів	0				
Вихованці спеціальних інтернатів	0				
Асистенти в інклюзивних класах	1	1	178,6	178 577	
Заклади професійної освіти	0				
Заклади фахової передвищої освіти	0				
Інклюзивно-ресурсні центри	0 ІРЦ				
Учні приватних ЗЗСО	0				
Шегинівська ТГ	1 145	91	35 043,9		

Детальний розрахунок обсягу освітньої субвенції на 2021 рік для Шегинівської ТГ

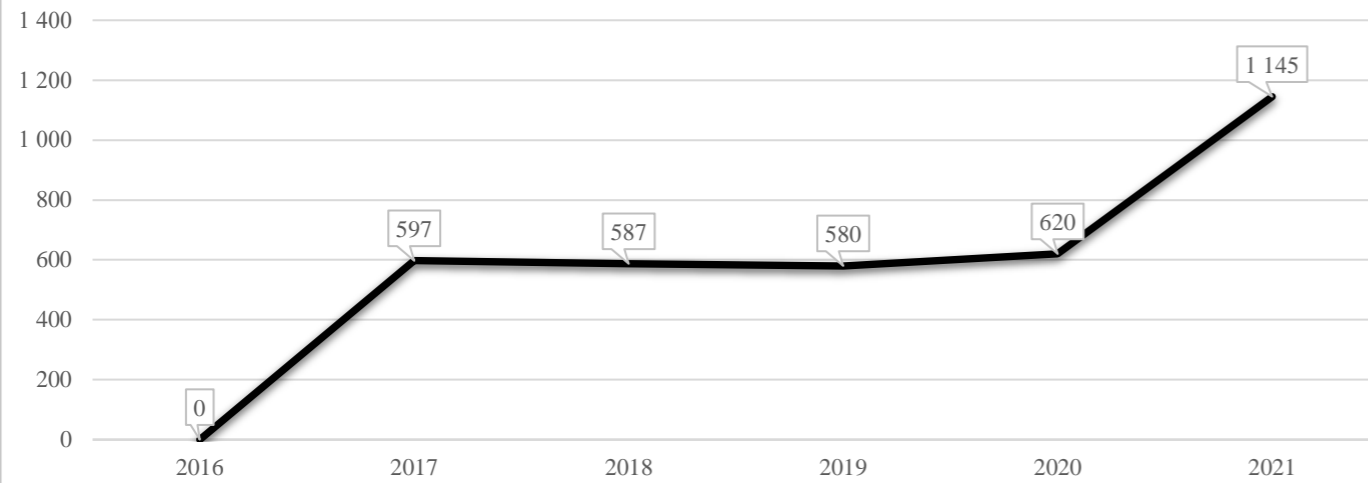
Коефіцієнти, що застосовуються для даного засновника:

Коефіцієнт Кіпп для денних шкіл	0,484	Норматив бюджетної забезпеченості (грн)	9 615
Розподіл на одного учня для педагогічних працівників, які не проводять уроки (денні школи), грн	4 654	Річна заробітна плата вчителя з нарахуваннями (тис. грн)	190,38
Коефіцієнт Кіпп для вечірніх шкіл	0,199	Річна заробітна плата асистентів вчителів та ПП ІРЦ з нарахуваннями (тис. грн)	178,58
Розподіл на одного учня для педагогічних працівників, які не проводять уроки (вечірні школи), грн	1 913	Розрахункова наповнюваність класів	13,0
Коефіцієнт поділу класів на групи при вивченні окремих предметів для учнів групи І	1,017		
Коефіцієнт поділу класів на групи при вивченні окремих предметів для учнів групи ІІ	1,047		

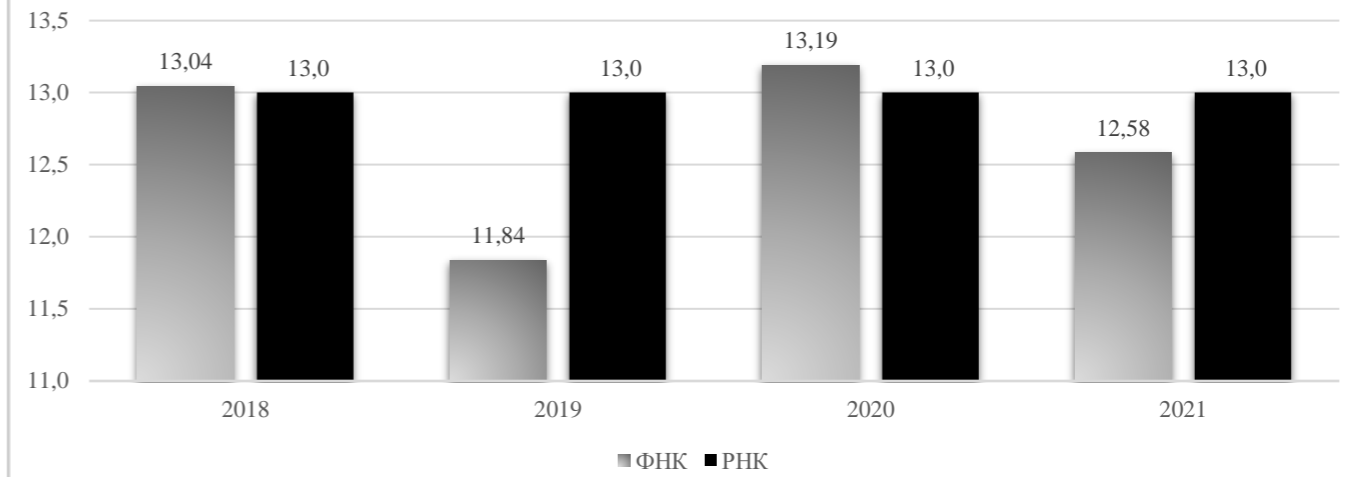
Рівень освіти	Кількість учнів	З них учнів гірських населених пунктах	Фактична кількість класів	Розрахункова наповнюваність класу (групи)	Розрахункова кількість класів (груп)	Кількість годин навчального плану	Кількість необхідних годин у тиждень	Розрахункова кількість ставок	Зарплати вчителів, тис грн	Розподіл на одного учня, для педагогічних працівників, які не проводять уроки, грн	Зарплата педагогічного персоналу, що не проводить уроки, тис грн	Зарплата разом (без надбавки за гірську місцевість, без поділу на групи), тис грн	Коефіцієнт поділу класів на групи	Кількість ставок вчителів для поділу класів на групи	Зарплати персоналу, що проводить уроки у групах при поділі класів, тис грн	Зарплата педагогічного персоналу разом (без надбавки за гірську місцевість), тис грн	Відсоток учнів ЗЗСО, що розташовані у гірській місцевості	Надбавка для гірської місцевості	Зарплата всього педагогічного персоналу разом, тис грн
Назва колонки	A	B	B	Г	Г	Д	Е	Є	Ж	З	И	І	І	Й	К	Л	М	Н	О
<i>Як розраховано</i>	<i>ДІСО</i>	<i>ДІСО</i>	<i>ДІСО</i>	<i>Формула</i>	<i>A / Г</i>	<i>Формула</i>	<i>Г * Д</i>	<i>Е / 18</i>	<i>Є * 190,38</i>	<i>Формула</i>	<i>A * З / 1000</i>	<i>Ж + И</i>	<i>Формула</i>	<i>Є (сума ставок) * І</i>	<i>Й * 190,38</i>	<i>І (сума зарплат) + К</i>	<i>Б / А (сума учнів)</i>	<i>0,25 * М * Л (сума зарплат)</i>	<i>Л + Н</i>
Учні комунальних ЗЗСО																			
Початкова (1-4)	468		37	13,0	36	25	900	50,0	9 518,9	4 654	2 177,9	11 696,8							
Базова середня (5-9)	536	0	47	13,0	42	34	1 428	79,3	15 103,3	4 654	2 494,4	17 597,6	0,017	2,59	494	34 865,3			34 865,3
Профільна середня (10-11)	141		7	13,0	11	38	418	23,2	4 421,0	4 654	656,2	5 077,2							
Учні спеціальних класів, спеціальних шкіл, навчально-реабілітаційних центрів																			
Початкова (1-4)	0		0			33													
Базова (5-9)	0	0	0			36							0,047	0,00	0	0,0			0,0
Старша (10-11)	0		0			38													
Вихованці інтернатів (кількість ставок = кількість груп * 2)																			
Загальні інтернати	0	0		20,0															
Спеціальні інтернати	0	0		5,0															
Інклюзивні класи (кількість ставок = кількість класів * 1; обсяг субвенції = кількість ставок * 178,58 тис. грн)																			
Інклюзивна	1	0	1					1,0	178,6			178,6					0,0	0,0	178,6
Учні класів з вечірньою (заочною) формою навчання																			
Вечірні класи	0	0	0	11,0															
Приватні ЗЗСО (з урахуванням коефіцієнту 0,8)																			
Приватні 1-4	0					25													
Приватні 5-9	0	0				34													0,0
Приватні 10-11	0					38													
Інклюзивно-ресурсні центри (кількість ставок = 1 керівник + 7 фахівців у кожному ІРЦ; обсяг субвенції = 1 * 249,0 тис. грн + 7 * 178,58 тис. грн)																			
ІРЦ	0 ІРЦ											0,0							0,0
Учні закладів професійної (професійно-технічної) освіти																			
ЗПТО	0	0	0																
Студенти закладів фахової передвищої освіти та коледжів																			
ЗФПО та коледжі	0																		
Разом	1 145		91		89		2 746	153,6	29 221,7		5 328,4	34 550,1							35 043,9

Шегинівська ТГ

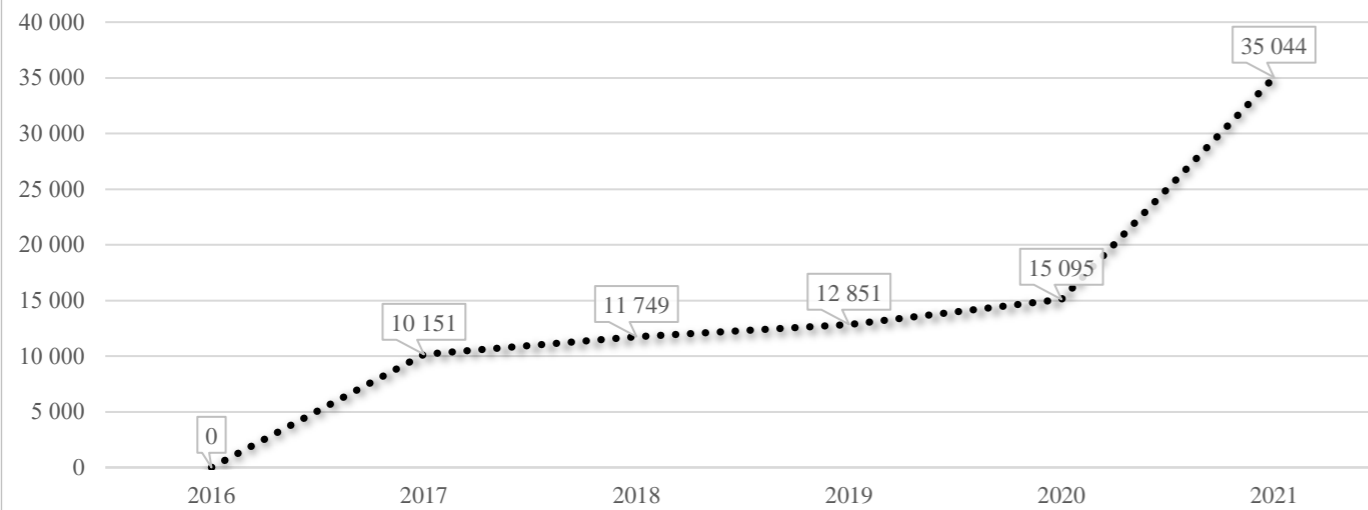
Кількість учнів комунальних ЗЗСО



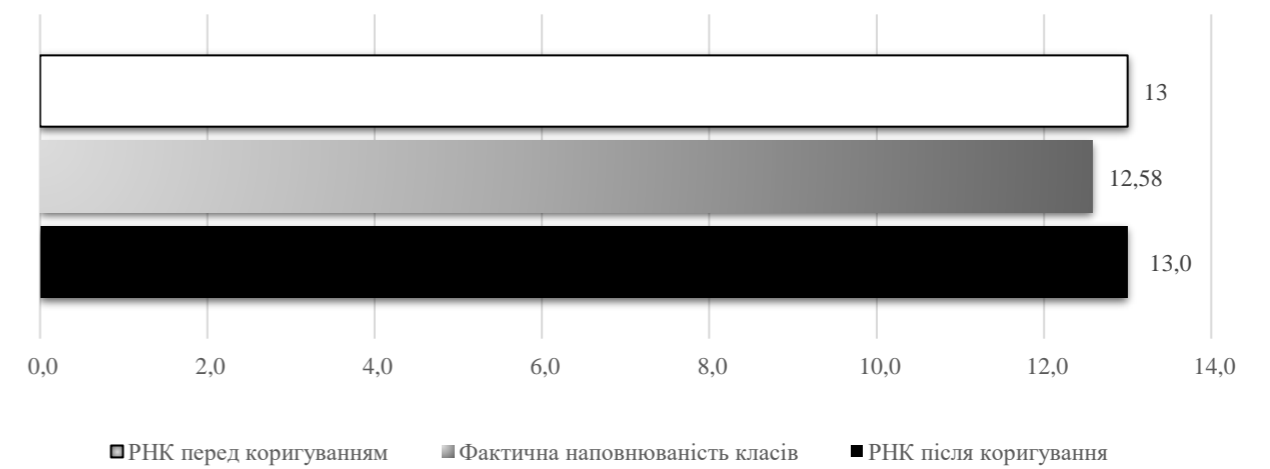
Порівняння РНК з ФНК



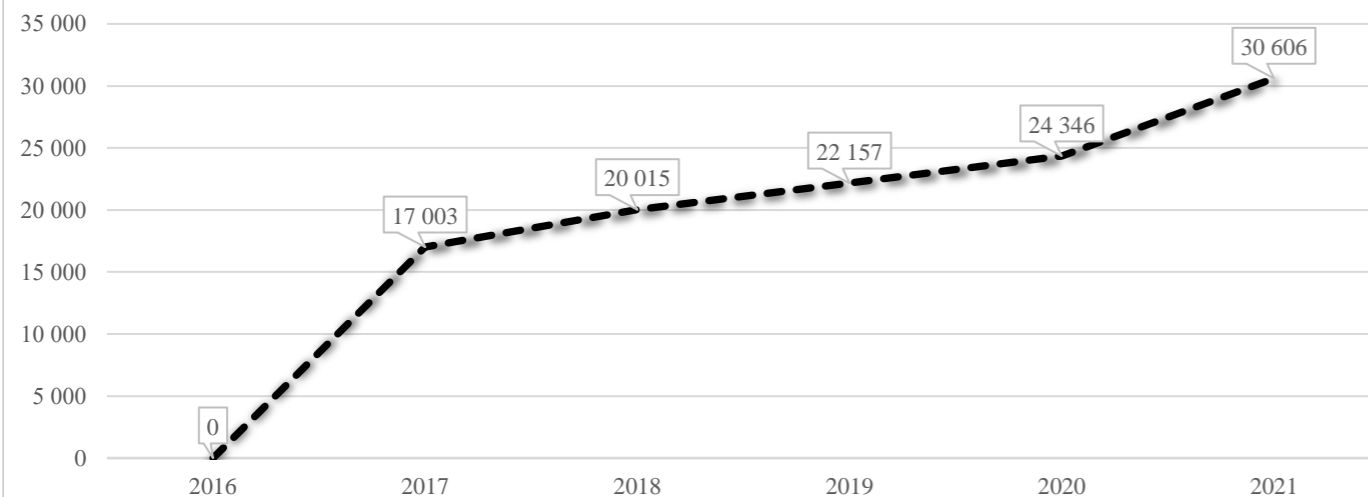
Субвенція на учнів комунальних ЗЗСО, тис. грн



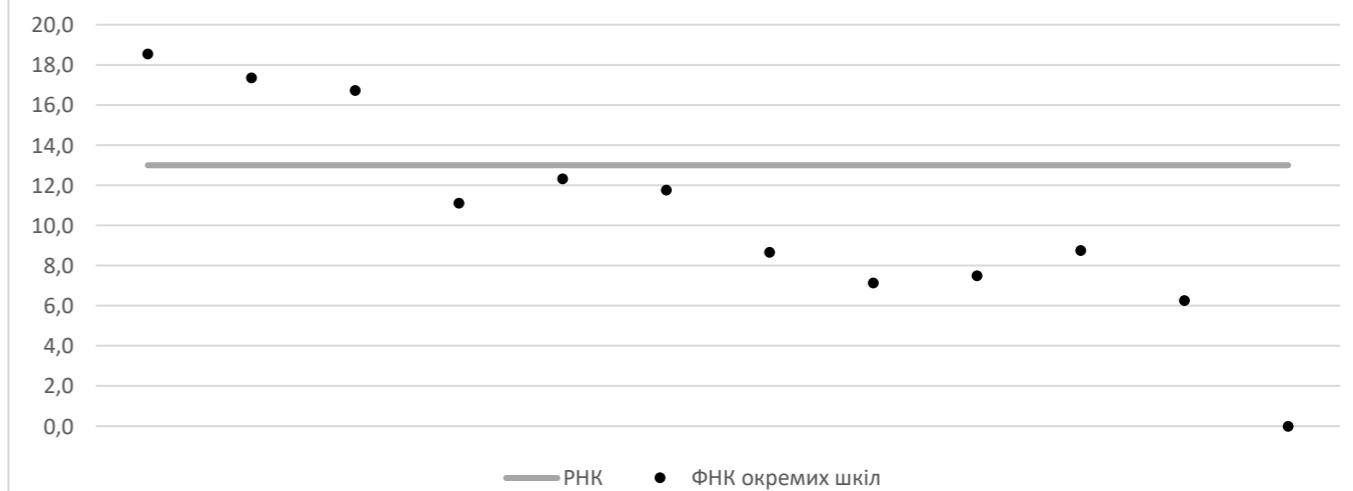
Коригування РНК



В середньому субвенція на одного учня, грн



ФНК окремих ЗЗСО до РНК ТГ



Перелік закладів загальної середньої освіти (дані з ДІСО станом на 05.09.2020)
Шегинівська ТГ
РНК = 13; ФНК = 12,58

		ЗЗСО		Учні	
↑	ЗЗСО з ФНК більш ніж 14 (РНК + 1)	3	25,0%	579	50,6%
↔	ЗЗСО з ФНК від 12 до 14	1	8,3%	111	9,7%
↓	ЗЗСО з ФНК менш ніж 12 (РНК - 1)	7	58,3%	445	38,9%
—	ЗЗСО без класів	1	8,3%	10	0,9%

ID	Назва ЗЗСО	Ступінь	Статус	ID		ФНК		
				опорного ЗЗСО	Кількість учнів			Кількість класів
12902	Волицький НВК	I-III			204	11	18,55	↑
12903	Гусаківський НВК	I-III			191	11	17,36	↑
12914	Шегинівська ЗОШ I - III ст.	I-III			184	11	16,73	↑
12939	Поповицький НВК	I-II			111	9	12,33	↔
12933	Мишлятицький НВК	I-II			94	8	11,75	↓
12900	Балицький НВК	I-III			111	10	11,10	↓
12945	Хідновицький НВК	I-II			35	4	8,75	↓
12935	Мостиська Друга ЗОШ I-II ступенів	I-II			78	9	8,67	↓
12927	Золотковицька ЗОШ I-II ст.	I-II			45	6	7,50	↓
12918	Боляновицька ЗОШ I-II ступенів	I-II			57	8	7,13	↓
12920	Буцівська ЗОШ I-II ступенів	I-II			25	4	6,25	↓
12941	Радохінська ЗОШ I ст	I			10	0		—