



ІНФОРМАЦІЙНА ДОВІДКА ЩОДО РОЗРАХУНКУ ОБСЯГУ ОСВІТНЬОЇ СУБВЕНЦІЇ НА 2021 РІК:

ЖОВТАНЕЦЬКА ТГ

Базова інформація про засновника:

Засновник	Жовтанецька сільська територіальна громада		
Код бюджету	13521000000		
Область	Львівська	Фактична наповнюваність класів	14,79
Тип	Сільська ТГ	Розрахункова наповнюваність класів	14,5
Площа (км ²)	151,7	Сільське населення (%)	100,0
Населення (осіб)	10 159	Щільність населення (осіб на км ²)	67,0
Сільське населення (осіб)	10 159	Щільність учнів (учнів на км ²)	9,7
Чи здійснюється коригування розрахункової наповнюваності класів (п. 5 Формули)?	Ні		

Історичні дані щодо учнів комунальних ЗЗСО

Фактичні значення	2016	2017	2018	2019	2020	2021
Кількість учнів ЗЗСО		991	991	1 002	1 083	1 479
Обсяг субвенції (тис. грн)		21 426	19 716	21 925	26 082	42 202
Субвенція на учня (грн)		21 621	19 895	21 881	24 083	28 534
ФНК			12,5	11,7	13,9	14,8
РНК			13,0	13,0	13,0	14,5
Зміна за роками	2016	2017	2018	2019	2020	2021
Учні			0,0%	1,1%	8,1%	36,6%
Субвенція (тис. грн)			-8,0%	11,2%	19,0%	61,8%
Субвенція на учня (грн)			-8,0%	10,0%	10,1%	18,5%
ФНК				-0,9	2,2	0,9
РНК				0,0	0,0	1,5

Підсумки розподілу субвенції на 2021 рік:

	К-ть учнів (факт)	К-ть класів (факт)	Сума (тис. грн)	На учня (грн)	На клас (грн)
Учні комунальних ЗЗСО, з них у гірських населених пунктах в тому числі поділ класів на групи	1479	100	41 130,9	27 810	411 309
Учні спеціальних шкіл (класів) та НРЦ, з них у гірських населених пунктах в тому числі поділ класів на групи	0		572,5		
Учні класів з вечірньою формою	0				
Вихованці інтернатів	0				
Вихованці спеціальних інтернатів	0				
Асистенти в інклюзивних класах	6	6	1 071,5	178 577	
Заклади професійної освіти	0				
Заклади фахової передвищої освіти	0				
Інклюзивно-ресурсні центри	0 ІРЦ				
Учні приватних ЗЗСО	0				
Жовтанецька ТГ	1 479	100	42 202,4		

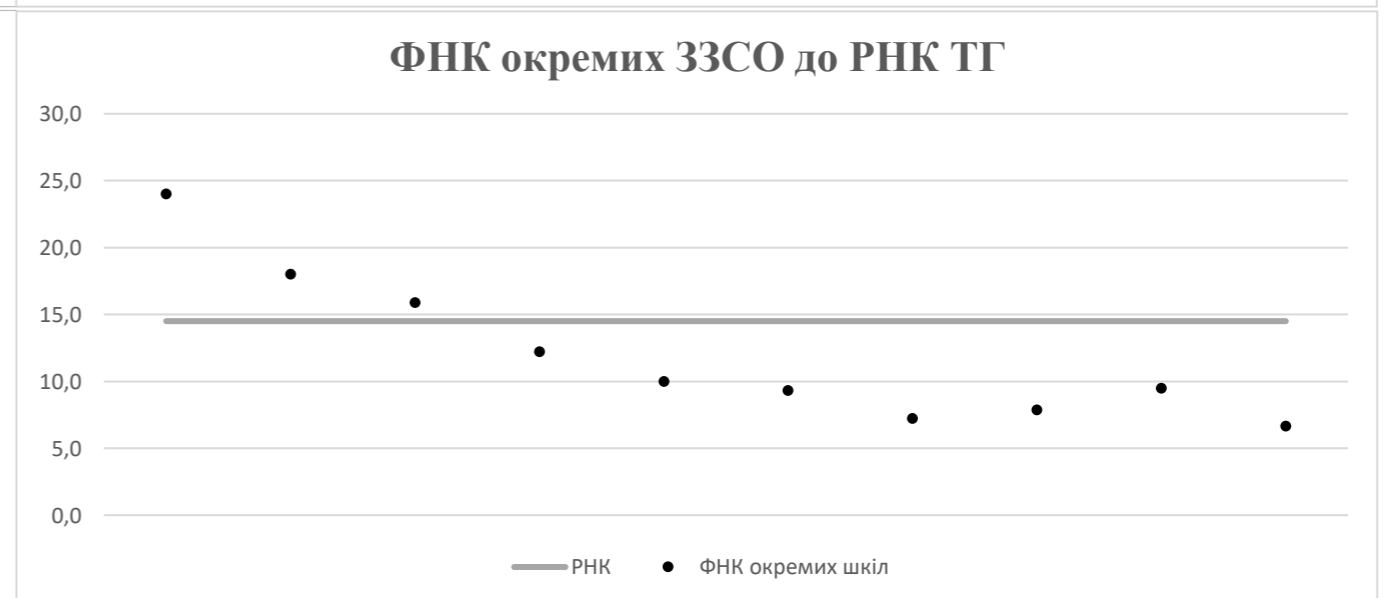
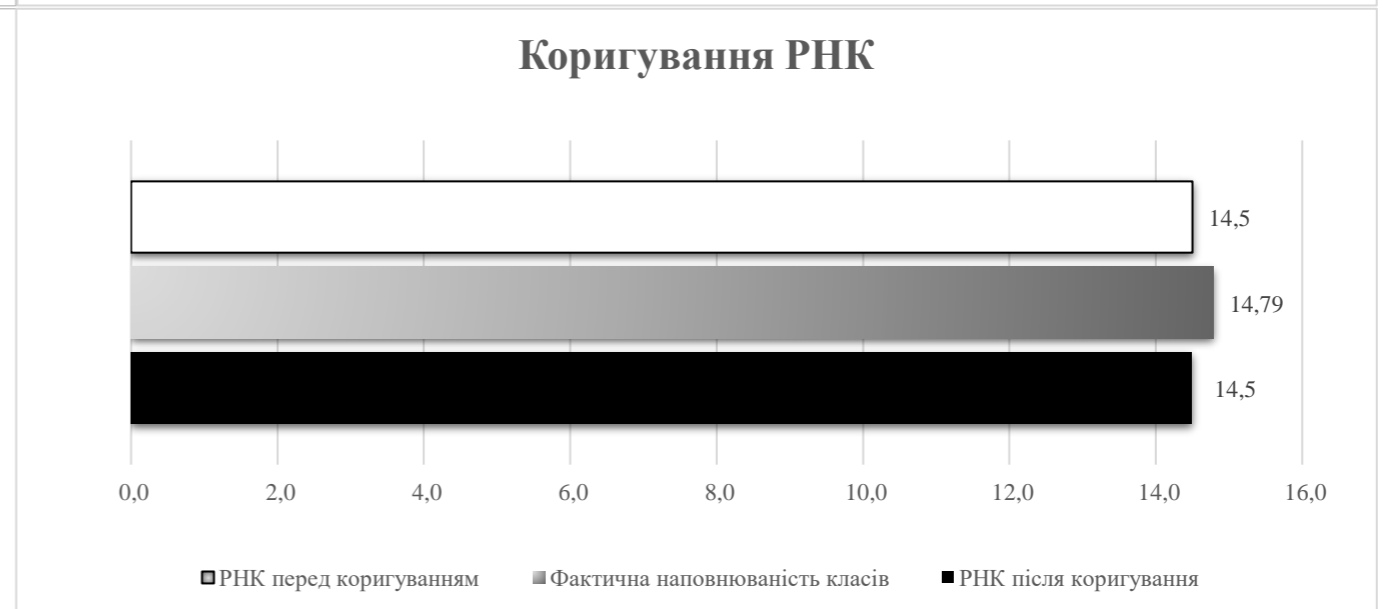
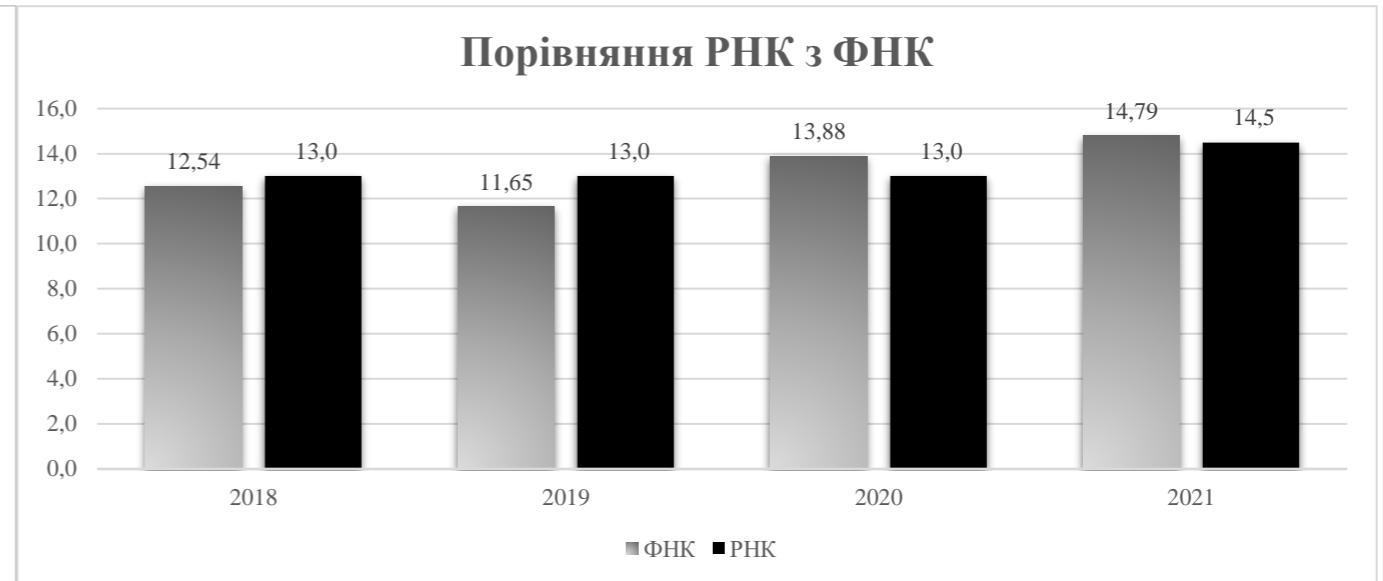
Детальний розрахунок обсягу освітньої субвенції на 2021 рік для Жовтанецької ТГ

Коефіцієнти, що застосовуються для даного засновника:

Коефіцієнт Кіпп для денних шкіл	0,484	Норматив бюджетної забезпеченості (грн)	9 615
Розподіл на одного учня для педагогічних працівників, які не проводять уроки (денні школи), грн	4 654	Річна заробітна плата вчителя з нарахуваннями (тис. грн)	190,38
Коефіцієнт Кіпп для вечірніх шкіл	0,199	Річна заробітна плата асистентів вчителів та ПП ІРЦ з нарахуваннями (тис. грн)	178,58
Розподіл на одного учня для педагогічних працівників, які не проводять уроки (вечірні школи), грн	1 913	Розрахункова наповнюваність класів	14,5
Коефіцієнт поділу класів на групи при вивченні окремих предметів для учнів групи І	1,017		
Коефіцієнт поділу класів на групи при вивченні окремих предметів для учнів групи ІІ	1,047		

Рівень освіти Назва колонки	Кількість учнів А	З них учнів ЗЗСО у гірських населених пунктах		Розрахункова наповнюваність класу (групи) Г	Розрахункова кількість класів (груп) І	Кількість годин навчального плану Д	Кількість необхідних годин у тиждень Е	Розрахункова кількість ставок Є	Зарплати вчителів, тис грн Ж	Розподіл на одного учня, для педагогічних працівників, які не проводять уроки, грн З	Зарплата педагогічного персоналу, що не проводить уроки, тис грн И	Зарплата разом (без надбавки за гірську місцевість, без поділу на групи), тис грн І	Коефіцієнт поділу класів на групи Ї	Кількість ставок вчителів для поділу класів на групи Й	Зарплати персоналу, що проводить уроки у групах при поділі класів, тис грн К	Зарплата педагогічного персоналу разом (без надбавки за гірську місцевість), тис грн Л	Відсоток учнів ЗЗСО, що розташовані у гірській місцевості М	Надбавка для гірської місцевості Н	Зарплата всього педагогічного персоналу разом, тис грн О	
		Фактична кількість класів В	Розрахункова кількість класів (груп) Г																	Формула А / Г
<i>Як розраховано</i>	<i>ДІСО</i>	<i>ДІСО</i>	<i>ДІСО</i>	<i>Формула</i>	<i>А / Г</i>	<i>Формула</i>	<i>Г * Д</i>	<i>Е / І</i>	<i>Є * 190,38</i>	<i>Формула</i>	<i>А * З / 1000</i>	<i>Ж + И</i>	<i>Формула</i>	<i>Є (сума ставок) * І</i>	<i>Й * 190,38</i>	<i>І (сума зарплат) + К</i>	<i>Б / А (сума учнів)</i>	<i>0,25 * М * Л (сума зарплат)</i>	<i>Л + Н</i>	
Учні комунальних ЗЗСО																				
Початкова (1-4)	627		44	14,5	44	25	1 100	61,1	11 634,2	4 654	2 917,8	14 552,0								
Базова середня (5-9)	702	0	48	14,5	49	34	1 666	92,6	17 620,5	4 654	3 266,9	20 887,4	0,017	3,01	572	41 130,9				41 130,9
Профільна середня (10-11)	150		8	14,5	11	38	418	23,2	4 421,0	4 654	698,1	5 119,0								
Учні спеціальних класів, спеціальних шкіл, навчально-реабілітаційних центрів																				
Початкова (1-4)	0		0			33														
Базова (5-9)	0	0	0			36							0,047	0,00	0	0,0				0,0
Старша (10-11)	0		0			38														
Вихованці інтернатів (кількість ставок = кількість груп * 2)																				
Загальні інтернати	0	0		20,0																
Спеціальні інтернати	0	0		5,0																
Інклюзивні класи (кількість ставок = кількість класів * 1; обсяг субвенції = кількість ставок * 178,58 тис. грн)																				
Інклюзивна	6	0	6					6,0	1 071,5			1 071,5						0,0	0,0	1 071,5
Учні класів з вечірньою (заочною) формою навчання																				
Вечірні класи	0	0	0	11,0																
Приватні ЗЗСО (з урахуванням коефіцієнту 0,8)																				
Приватні 1-4	0					25														
Приватні 5-9	0	0				34														0,0
Приватні 10-11	0					38														
Інклюзивно-ресурсні центри (кількість ставок = 1 керівник + 7 фахівців у кожному ІРЦ; обсяг субвенції = 1 * 249,0 тис. грн + 7 * 178,58 тис. грн)																				
ІРЦ	0 ІРЦ											0,0								0,0
Учні закладів професійної (професійно-технічної) освіти																				
ЗПТО	0	0	0																	
Студенти закладів фахової передвищої освіти та коледжів																				
ЗФПО та коледжі	0																			
Разом	1 479		100		104		3 184	182,9	34 747,1		6 882,8	41 629,9								42 202,4

Жовтанецька ТГ



Перелік закладів загальної середньої освіти (дані з ДІСО станом на 05.09.2020)

Жовтанецька ТГ

РНК = 14,5; ФНК = 14,79

		ЗЗСО		Учні	
↑	ЗЗСО з ФНК більш ніж 15,5 (РНК + 1)	3	30,0%	1 017	68,8%
↔	ЗЗСО з ФНК від 13,5 до 15,5	0			
↓	ЗЗСО з ФНК менш ніж 13,5 (РНК - 1)	7	70,0%	462	31,2%
—	ЗЗСО без класів	0			

ID	Назва ЗЗСО	Ступінь	Статус	ID		ФНК		
				опорного ЗЗСО	Кількість учнів			
12713	Жовтанецький опорний ЗЗСО	I-III	опорна		552	23	24,00	↑
12714	с. Ременів, ЗОШ	I-III			306	17	18,00	↑
12710	Великоколоднівський НВК "ЗНЗ I-III ст - ДНЗ"	I-III			159	10	15,90	↑
12722	Жовтанецький НВК "ЗНЗ I-III ст-ДНЗ."	I-II			110	9	12,22	↓
12726	Новоставський НВК "ЗНЗ I-II ступенів - ДНЗ"	I-II			90	9	10,00	↓
12732	Вихопнівська філія Жовтанецького опорного ЗЗСО	I	філія	12713	38	4	9,50	↓
12717	ЗОШ I-II ст. с. Колоденці	I-II			84	9	9,33	↓
12718	Вирівська філія Жовтанецького опорного ЗЗСО	I-II	філія	12713	55	7	7,86	↓
12719	Горпинський НВК "ЗНЗ I-III ст. -ДНЗ"	I-II			65	9	7,22	↓
12739	ЗОШ I ст. с. Вислобоки	I			20	3	6,67	↓