



ІНФОРМАЦІЙНА ДОВІДКА ЩОДО РОЗРАХУНКУ ОБСЯГУ ОСВІТНЬОЇ СУБВЕНЦІЇ НА 2021 РІК:

ТРОСТЯНЕЦЬКА ТГ

Базова інформація про засновника:

Засновник	Тростянецька сільська територіальна громада		
Код бюджету	13514000000		
Область	Львівська	Фактична наповнюваність класів	13,85
Тип	Сільська ТГ	Розрахункова наповнюваність класів	13,0
Площа (км ²)	189,6	Сільське населення (%)	100,0
Населення (осіб)	7 278	Щільність населення (осіб на км ²)	38,4
Сільське населення (осіб)	7 278	Щільність учнів (учнів на км ²)	4,4
Чи здійснюється коригування розрахункової наповнюваності класів (п. 5 Формули)?	Ні		

Історичні дані щодо учнів комунальних ЗЗСО

Фактичні значення	2016	2017	2018	2019	2020	2021
Кількість учнів ЗЗСО	726	741	770	777	823	838
Обсяг субвенції (тис. грн)	9 659	12 733	15 214	17 285	20 157	26 297
Субвенція на учня (грн)	13 304	17 183	19 758	22 245	24 492	31 381
ФНК			12,5	12,9	13,6	13,9
РНК			13,0	13,0	13,0	13,0
Зміна за роками	2016	2017	2018	2019	2020	2021
Учні		2,1%	3,9%	0,9%	5,9%	1,8%
Субвенція (тис. грн)		31,8%	19,5%	13,6%	16,6%	30,5%
Субвенція на учня (грн)		29,2%	15,0%	12,6%	10,1%	28,1%
ФНК				0,4	0,7	0,3
РНК				0,0	0,0	0,0

Підсумки розподілу субвенції на 2021 рік:

	К-ть учнів (факт)	К-ть класів (факт)	Сума (тис. грн)	На учня (грн)	На клас (грн)
Учні комунальних ЗЗСО, з них у гірських населених пунктах в тому числі поділ класів на групи	831	60	25 326,1	30 477	422 101
Учні спеціальних шкіл (класів) та НРЦ, з них у гірських населених пунктах в тому числі поділ класів на групи	0		358,7		
Учні класів з вечірньою формою	7	1	256,7	36 665	256 654
Вихованці інтернатів	0				
Вихованці спеціальних інтернатів	0				
Асистенти в інклюзивних класах	4	4	714,3	178 577	
Заклади професійної освіти	0				
Заклади фахової передвищої освіти	0				
Інклюзивно-ресурсні центри	0 ІРЦ				
Учні приватних ЗЗСО	0				
Тростянецька ТГ	838	61	26 297,0		

Детальний розрахунок обсягу освітньої субвенції на 2021 рік для Тростянецької ТГ

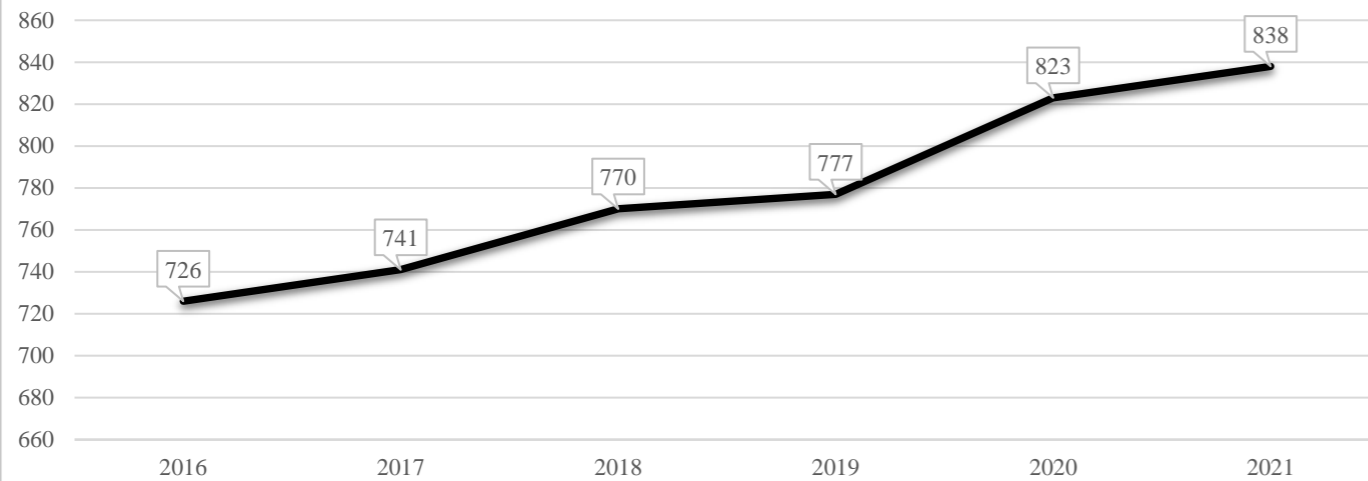
Коефіцієнти, що застосовуються для даного засновника:

Коефіцієнт Кіпп для денних шкіл	0,484	Норматив бюджетної забезпеченості (грн)	9 615
Розподіл на одного учня для педагогічних працівників, які не проводять уроки (денні школи), грн	4 654	Річна заробітна плата вчителя з нарахуваннями (тис. грн)	190,38
Коефіцієнт Кіпп для вечірніх шкіл	0,199	Річна заробітна плата асистентів вчителів та ПП ІРЦ з нарахуваннями (тис. грн)	178,58
Розподіл на одного учня для педагогічних працівників, які не проводять уроки (вечірні школи), грн	1 913	Розрахункова наповнюваність класів	13,0
Коефіцієнт поділу класів на групи при вивченні окремих предметів для учнів групи І	1,017		
Коефіцієнт поділу класів на групи при вивченні окремих предметів для учнів групи ІІ	1,047		

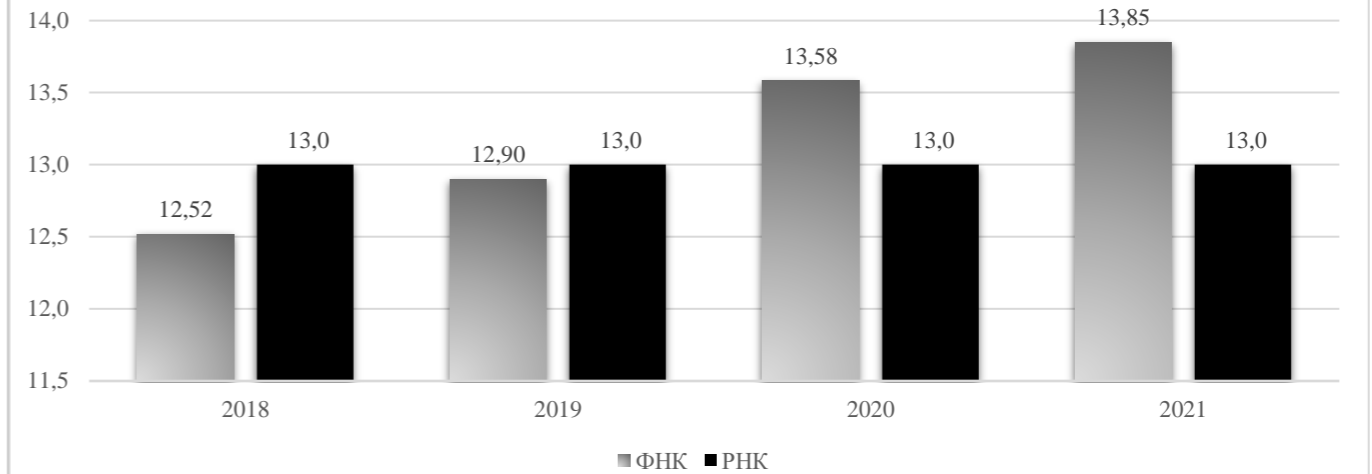
Рівень освіти	Кількість учнів	З них учнів гірських населених пунктах	Фактична кількість класів	Розрахункова наповнюваність класу (групи)	Розрахункова кількість класів (груп)	Кількість годин навчального плану	Кількість необхідних годин у тиждень	Розрахункова кількість ставок	Зарплати вчителів, тис грн	Розподіл на одного учня, для педагогічних працівників, які не проводять уроки, грн	Зарплата педагогічного персоналу, що не проводить уроки, тис грн	Зарплата разом (без надбавки за гірську місцевість, без поділу на групи), тис грн	Коефіцієнт поділу класів на групи	Кількість ставок вчителів для поділу класів на групи	Зарплати персоналу, що проводить уроки у групах при поділі класів, тис грн	Зарплата педагогічного персоналу разом (без надбавки за гірську місцевість), тис грн	Відсоток учнів ЗЗСО, що розташовані у гірській місцевості	Надбавка для гірської місцевості	Зарплата всього педагогічного персоналу разом, тис грн
Назва колонки	A	B	B	Г	Г	Д	Е	Є	Ж	З	И	І	І	Й	К	Л	М	Н	О
Як розраховано	ДІСО	ДІСО	ДІСО	Формула	A / Г	Формула	Г * Д	E / 18	Є * 190,38	Формула	A * З / 1000	Ж + И	Формула	Є (сума ставок) * І	Й * 190,38	I (сума зарплат) + К	Б / А (сума учнів)	0,25 * М * Л (сума зарплат)	Л + Н
Учні комунальних ЗЗСО																			
Початкова (1-4)	347		23	13,0	27	25	675	37,5	7 139,1	4 654	1 614,8	8 754,0							
Базова середня (5-9)	399	0	29	13,0	31	34	1 054	58,6	11 147,6	4 654	1 856,8	13 004,5	0,017	1,88	359	25 326,1			25 326,1
Профільна середня (10-11)	85		8	13,0	7	38	266	14,8	2 813,4	4 654	395,6	3 208,9							
Учні спеціальних класів, спеціальних шкіл, навчально-реабілітаційних центрів																			
Початкова (1-4)	0		0			33													
Базова (5-9)	0	0	0			36							0,047	0,00	0	0,0			0,0
Старша (10-11)	0		0			38													
Вихованці інтернатів (кількість ставок = кількість груп * 2)																			
Загальні інтернати	0	0		20,0															
Спеціальні інтернати	0	0		5,0															
Інклюзивні класи (кількість ставок = кількість класів * 1; обсяг субвенції = кількість ставок * 178,58 тис. грн)																			
Інклюзивна	4	0	4					4,0	714,3			714,3					0,0	0,0	714,3
Учні класів з вечірньою (заочною) формою навчання																			
Вечірні класи	7	0	1	11,0	1,0	23,0	23,0	1,3	243,3	1 913	13,4	256,7							256,7
Приватні ЗЗСО (з урахуванням коефіцієнту 0,8)																			
Приватні 1-4	0					25													
Приватні 5-9	0	0				34													0,0
Приватні 10-11	0					38													
Інклюзивно-ресурсні центри (кількість ставок = 1 керівник + 7 фахівців у кожному ІРЦ; обсяг субвенції = 1 * 249,0 тис. грн + 7 * 178,58 тис. грн)																			
ІРЦ	0 ІРЦ											0,0							0,0
Учні закладів професійної (професійно-технічної) освіти																			
ЗПТО	0	0	0																
Студенти закладів фахової передвищої освіти та коледжів																			
ЗФПО та коледжі	0																		
Разом	838		61		66		2 018	116,1	22 057,7		3 880,6	25 938,3							26 297,0

Тростянецька ТГ

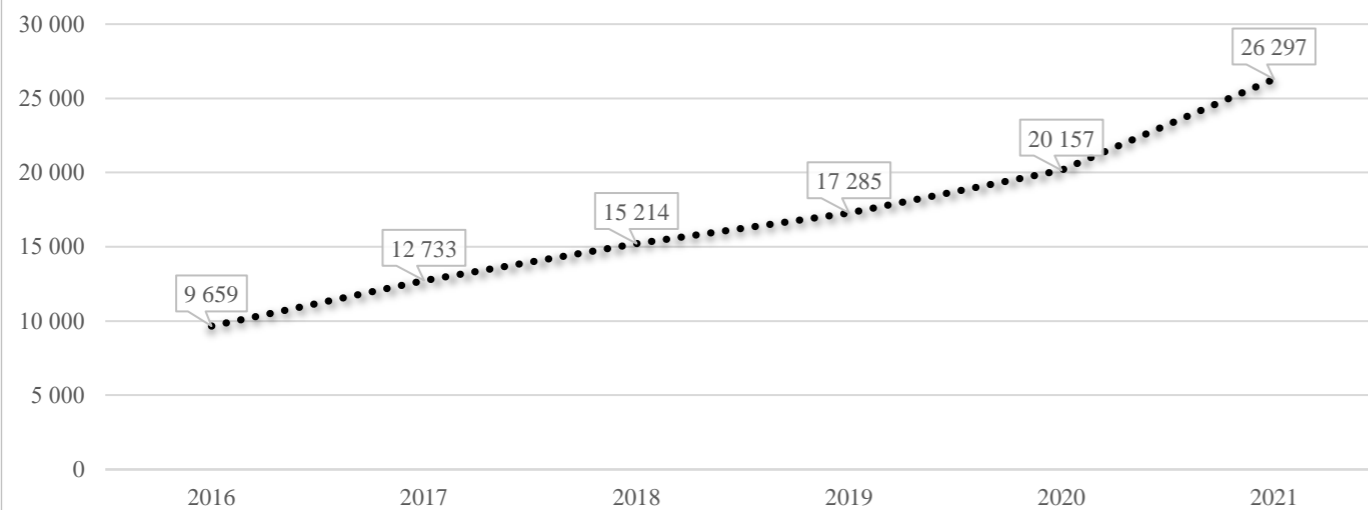
Кількість учнів комунальних ЗЗСО



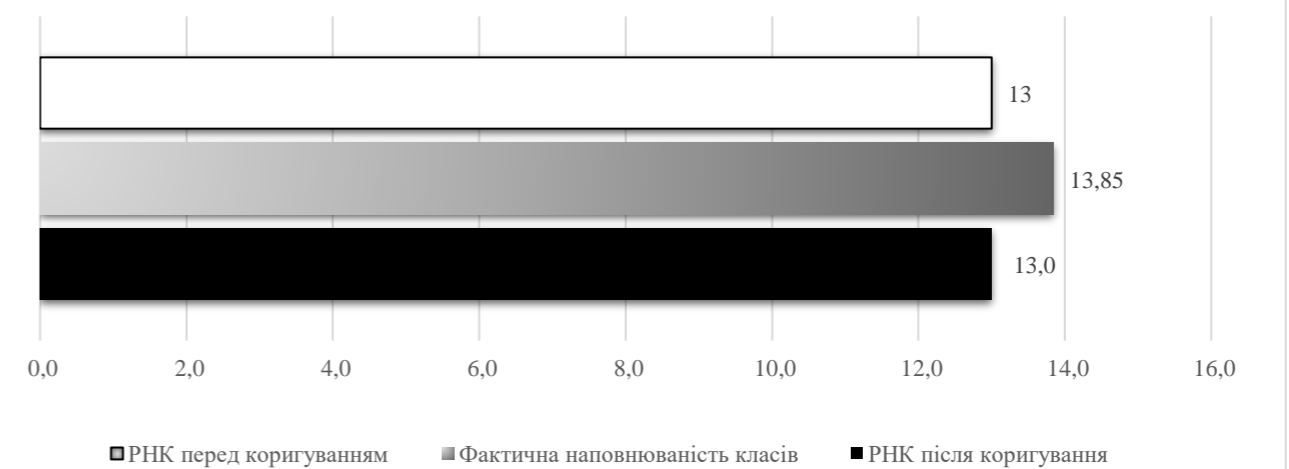
Порівняння РНК з ФНК



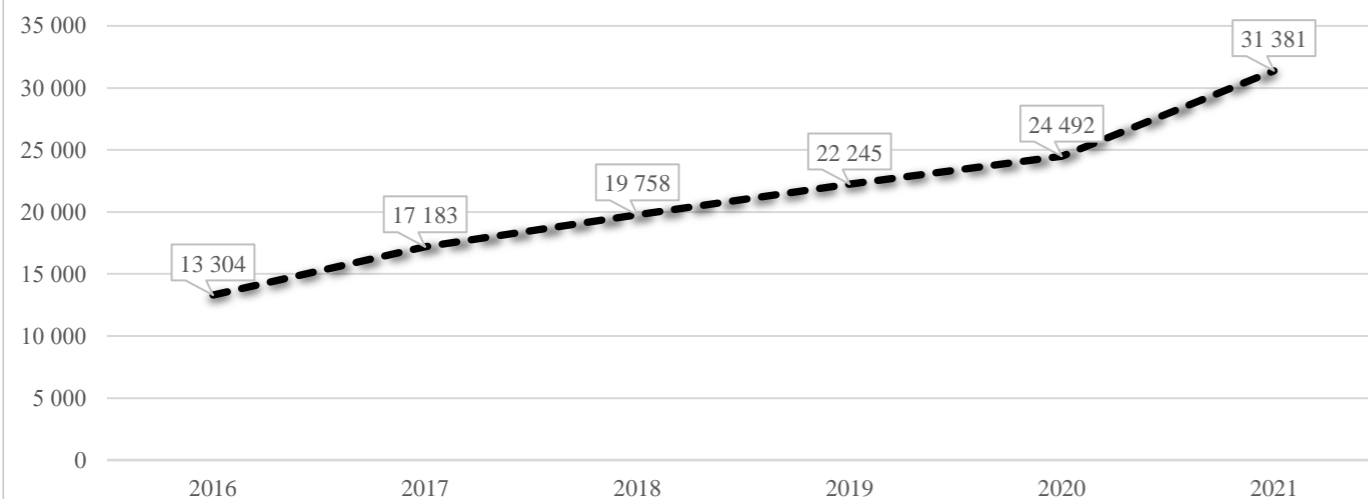
Субвенція на учнів комунальних ЗЗСО, тис. грн



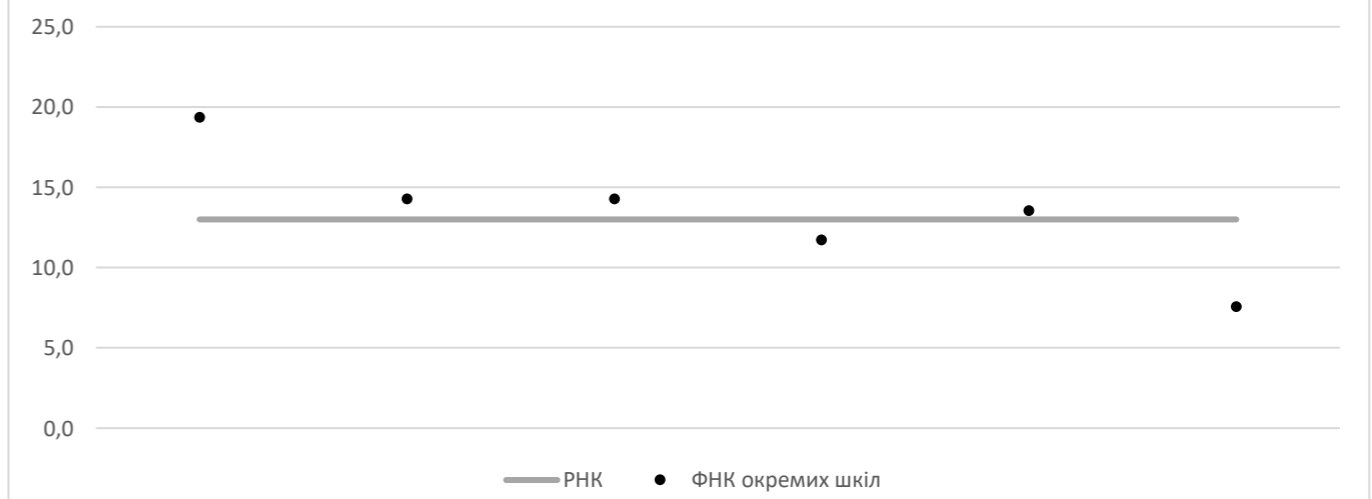
Коригування РНК



В середньому субвенція на одного учня, грн



ФНК окремих ЗЗСО до РНК ТГ



Перелік закладів загальної середньої освіти (дані з ДІСО станом на 05.09.2020)
Тростянецька ТГ
РНК = 13; ФНК = 13,85

		ЗЗСО		Учні	
↑	ЗЗСО з ФНК більш ніж 14 (РНК + 1)	3	50,0%	527	63,4%
↔	ЗЗСО з ФНК від 12 до 14	1	16,7%	122	14,7%
↓	ЗЗСО з ФНК менш ніж 12 (РНК - 1)	2	33,3%	182	21,9%
—	ЗЗСО без класів	0			

ID	Назва ЗЗСО	Ступінь	Статус	ID		ФНК		
				опорного ЗЗСО	Кількість учнів			Кількість класів
12881	Демнянський НВК	I-III			213	11	19,36	↑
12863	Липівська ЗОШ I-III ст.	I-III			157	11	14,27	↑
12878	с.Стільсько Стільський НВК	I-III			157	11	14,27	↑
12892	Тростянецький НВК	I-II			122	9	13,56	↔
12879	Тернопільська ЗОШ	I-III			129	11	11,73	↓
12893	Бродківська ЗОШ I-II	I-II			53	7	7,57	↓