



МІНІСТЕРСТВО  
ОСВІТИ І НАУКИ  
УКРАЇНИ

## ІНФОРМАЦІЙНА ДОВІДКА ЩОДО РОЗРАХУНКУ ОБСЯГУ ОСВІТНЬОЇ СУБВЕНЦІЇ НА 2021 РІК:

### НОВОЯРИЧІВСЬКА ТГ

#### Базова інформація про засновника:

Засновник	Новояричівська селищна територіальна громада		
Код бюджету	13568000000		
Область	Львівська	Фактична наповнюваність класів	18,80
Тип	Селищна ТГ	Розрахункова наповнюваність класів	18,0
Площа (км <sup>2</sup> )	222,1	Сільське населення (%)	67,9
Населення (осіб)	18 556	Щільність населення (осіб на км <sup>2</sup> )	83,5
Сільське населення (осіб)	12 599	Щільність учнів (учнів на км <sup>2</sup> )	10,0
Чи здійснюється коригування розрахункової наповнюваності класів (п. 5 Формули)?	Так		

#### Історичні дані щодо учнів комунальних ЗЗСО

Фактичні значення	2016	2017	2018	2019	2020	2021
Кількість учнів ЗЗСО						2 218
Обсяг субвенції (тис. грн)						53 694
Субвенція на учня (грн)						24 208
ФНК						18,8
РНК						18,0
Зміна за роками	2016	2017	2018	2019	2020	2021
Учні						
Субвенція (тис. грн)						
Субвенція на учня (грн)						
ФНК						
РНК						

#### Підсумки розподілу субвенції на 2021 рік:

	К-ть учнів (факт)	К-ть класів (факт)	Сума (тис. грн)	На учня (грн)	На клас (грн)
Учні комунальних ЗЗСО,	2218	118	51 550,8	23 242	436 871
з них у гірських населених пунктах					
в тому числі поділ класів на групи			689,2		
Учні спеціальних шкіл (класів) та НРЦ,	0				
з них у гірських населених пунктах					
в тому числі поділ класів на групи					
Учні класів з вечірньою формою	0				
Вихованці інтернатів	0				
Вихованці спеціальних інтернатів	0				
Асистенти в інклюзивних класах	21	12	2 142,9	102 044	
Заклади професійної освіти	0				
Заклади фахової передвищої освіти	0				
Інклюзивно-ресурсні центри	0 ІРЦ				
Учні приватних ЗЗСО	0				
<b>Новояричівська ТГ</b>	<b>2 218</b>	<b>118</b>	<b>53 693,7</b>		

**Детальний розрахунок обсягу освітньої субвенції на 2021 рік для Новояричівської ТГ**

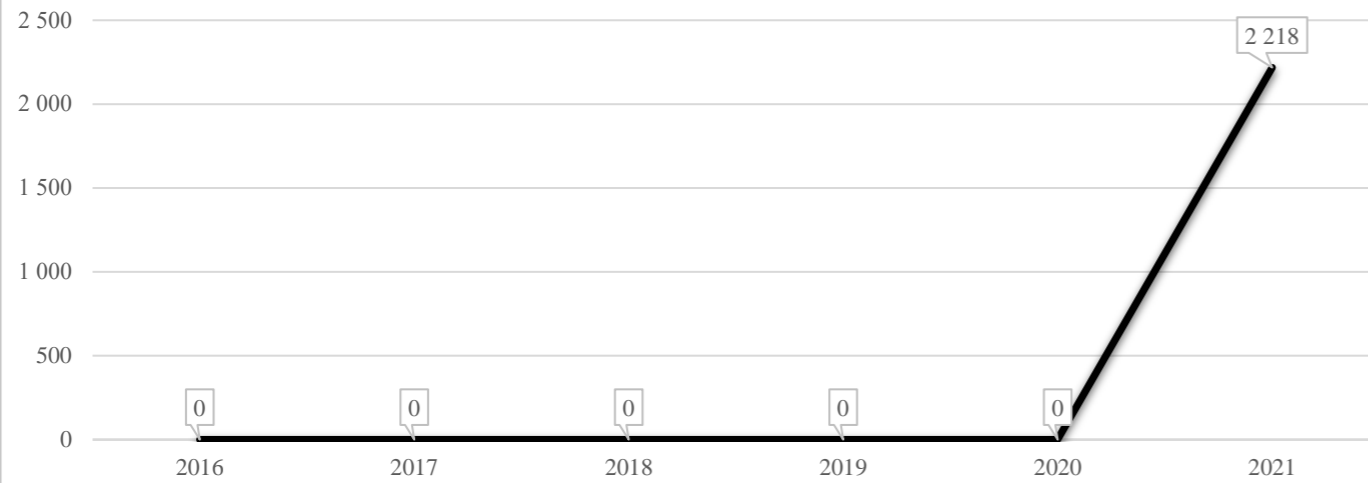
**Коефіцієнти, що застосовуються для даного засновника:**

Коефіцієнт Кіпп для денних шкіл	0,484	Норматив бюджетної забезпеченості (грн)	9 615
Розподіл на одного учня для педагогічних працівників, які не проводять уроки (денні школи), грн	4 654	Річна заробітна плата вчителя з нарахуваннями (тис. грн)	190,38
Коефіцієнт Кіпп для вечірніх шкіл	0,199	Річна заробітна плата асистентів вчителів та ПП ІРЦ з нарахуваннями (тис. грн)	178,58
Розподіл на одного учня для педагогічних працівників, які не проводять уроки (вечірні школи), грн	1 913	Розрахункова наповнюваність класів	18,0
Коефіцієнт поділу класів на групи при вивченні окремих предметів для учнів групи І	1,017		
Коефіцієнт поділу класів на групи при вивченні окремих предметів для учнів групи ІІ	1,047		

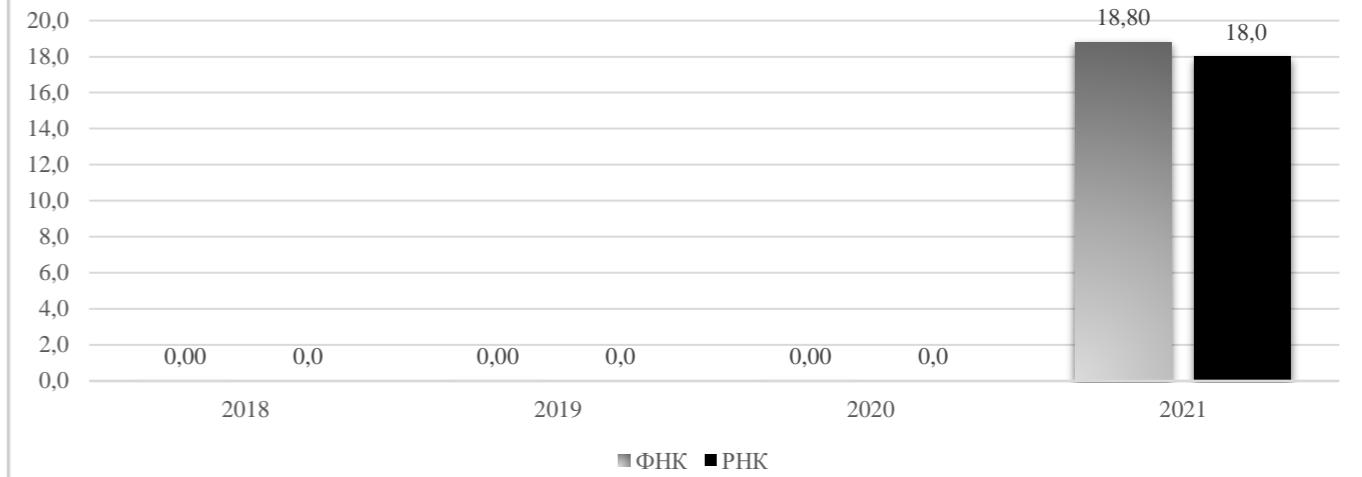
Рівень освіти Назва колонки	Кількість учнів А	З них учнів ЗЗСО у гірських населених пунктах		Розрахункова наповнюваність класу (групи) Г	Розрахункова кількість класів (груп) І	Кількість годин навчального плану Д	Кількість необхідних годин у тиждень Е	Розрахункова кількість ставок Є	Зарплати вчителів, тис грн Ж	Розподіл на одного учня, для педагогічних працівників, які не проводять уроки, грн З	Зарплата педагогічного персоналу, що не проводить уроки, тис грн И	Зарплата разом (без надбавки за гірську місцевість, без поділу на групи), тис грн І	Коефіцієнт поділу класів на групи Ї	Кількість ставок вчителів для поділу класів на групи Й	Зарплати персоналу, що проводить уроки у групах при поділі класів, тис грн К	Зарплата педагогічного персоналу разом (без надбавки за гірську місцевість), тис грн Л	Відсоток учнів ЗЗСО, що розташовані у гірській місцевості М	Надбавка для гірської місцевості Н	Зарплата всього педагогічного персоналу разом, тис грн О	
		Фактична кількість класів В	Формула Г																	Формула І
<i>Як розраховано</i>	<i>ДІСО</i>	<i>ДІСО</i>	<i>ДІСО</i>	<i>Формула</i>	<i>А / Г</i>	<i>Формула</i>	<i>Г * Д</i>	<i>Е / І</i>	<i>Є * І</i>	<i>Формула</i>	<i>А * З / 1000</i>	<i>Ж + И</i>	<i>Формула</i>	<i>Є (сума ставок) * Й</i>	<i>Й * 190,38</i>	<i>І (сума зарплат) + К</i>	<i>Б / А (сума учнів)</i>	<i>0,25 * М * Л (сума зарплат)</i>	<i>Л + Н</i>	
<b>Учні комунальних ЗЗСО</b>																				
Початкова (1-4)	946		49	18,0	53	25	1 325	73,6	14 013,9	4 654	4 402,4	18 416,3								
Базова середня (5-9)	1 017	0	55	18,0	57	34	1 938	107,7	20 497,3	4 654	4 732,8	25 230,1	0,017	3,62	689	51 550,8				51 550,8
Профільна середня (10-11)	255		14	18,0	15	38	570	31,7	6 028,6	4 654	1 186,7	7 215,3								
<b>Учні спеціальних класів, спеціальних шкіл, навчально-реабілітаційних центрів</b>																				
Початкова (1-4)	0		0			33														
Базова (5-9)	0	0	0			36							0,047	0,00	0	0,0				0,0
Старша (10-11)	0		0			38														
<b>Вихованці інтернатів (кількість ставок = кількість груп * 2)</b>																				
Загальні інтернати	0	0		20,0																
Спеціальні інтернати	0	0		5,0																
<b>Інклюзивні класи (кількість ставок = кількість класів * 1; обсяг субвенції = кількість ставок * 178,58 тис. грн)</b>																				
Інклюзивна	21	0	12					12,0	2 142,9			2 142,9						0,0	0,0	2 142,9
<b>Учні класів з вечірньою (заочною) формою навчання</b>																				
Вечірні класи	0	0	0	11,0																
<b>Приватні ЗЗСО (з урахуванням коефіцієнту 0,8)</b>																				
Приватні 1-4	0					25														
Приватні 5-9	0	0				34														0,0
Приватні 10-11	0					38														
<b>Інклюзивно-ресурсні центри (кількість ставок = 1 керівник + 7 фахівців у кожному ІРЦ; обсяг субвенції = 1 * 249,0 тис. грн + 7 * 178,58 тис. грн)</b>																				
ІРЦ	0 ІРЦ											0,0								0,0
<b>Учні закладів професійної (професійно-технічної) освіти</b>																				
ЗПТО	0	0	0																	
<b>Студенти закладів фахової передвищої освіти та коледжів</b>																				
ЗФПО та коледжі	0																			
<b>Разом</b>	<b>2 218</b>		<b>118</b>		<b>125</b>		<b>3 833</b>	<b>224,9</b>	<b>42 682,7</b>		<b>10 321,8</b>	<b>53 004,5</b>								<b>53 693,7</b>

## Новояричівська ТГ

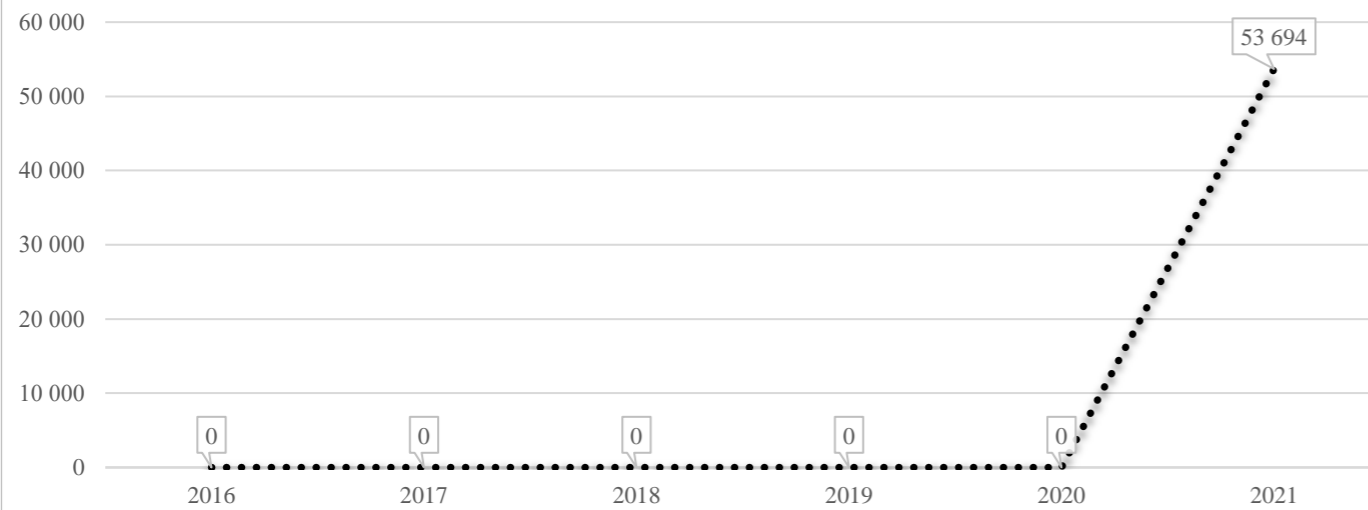
### Кількість учнів комунальних ЗЗСО



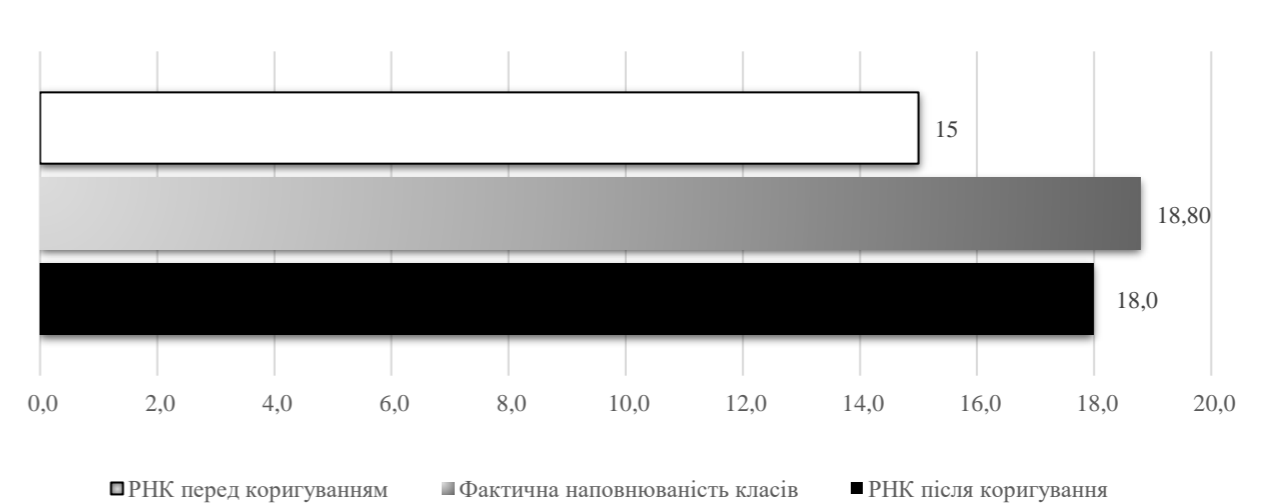
### Порівняння РНК з ФНК



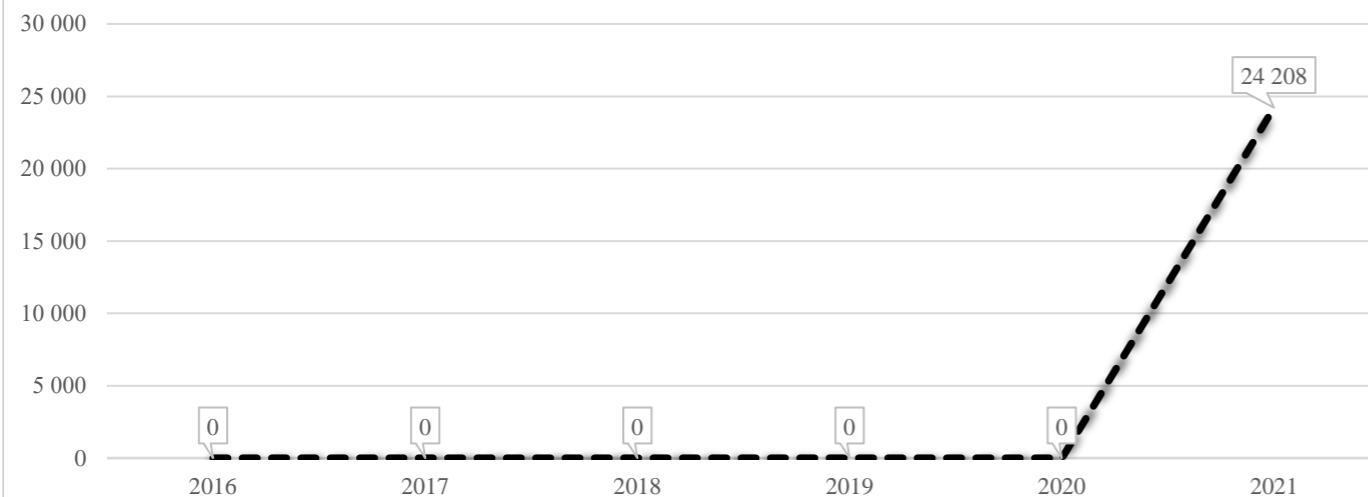
### Субвенція на учнів комунальних ЗЗСО, тис. грн



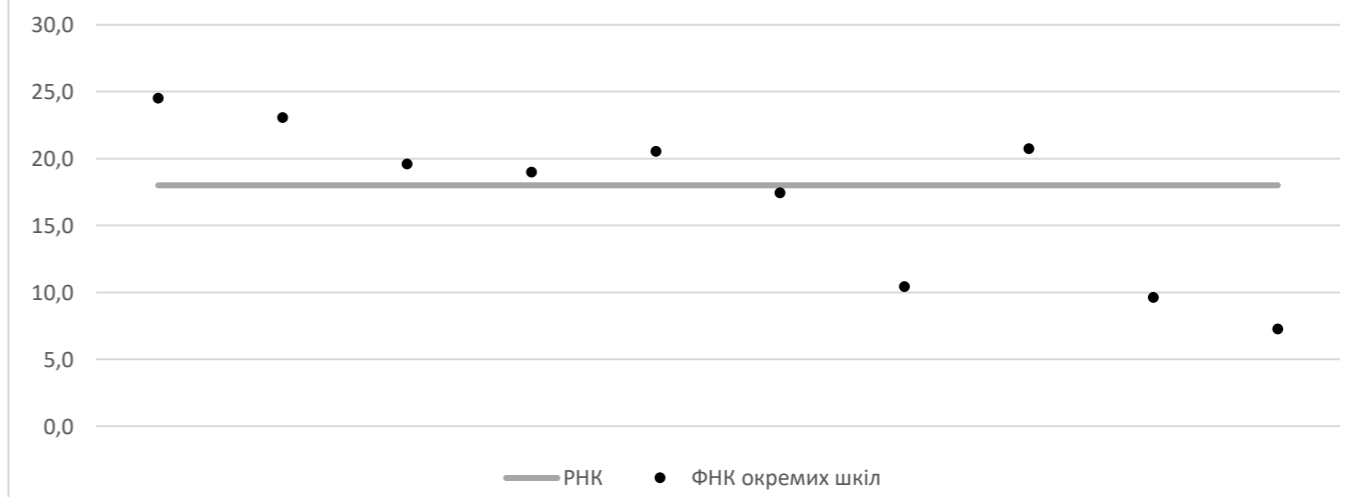
### Коригування РНК



### В середньому субвенція на одного учня, грн



### ФНК окремих ЗЗСО до РНК ТГ



**Перелік закладів загальної середньої освіти (дані з ДІСО станом на 05.09.2020)  
Новояричівська ТГ  
РНК = 18; ФНК = 18,8**

		ЗЗСО		Учні	
↑	ЗЗСО з ФНК більш ніж 19 (РНК + 1)	5	50,0%	1 569	70,7%
↔	ЗЗСО з ФНК від 17 до 19	2	20,0%	420	18,9%
↓	ЗЗСО з ФНК менш ніж 17 (РНК - 1)	3	30,0%	229	10,3%
—	ЗЗСО без класів	0			

ID	Назва ЗЗСО	Ступінь	Статус	ID		ФНК		
				опорного ЗЗСО	Кількість учнів			
12707	ЗОШ смт Новий Яричів	I-III	опорна		564	23	24,52	↑
12703	ЗОШ I-III ст. смт Запитів	I-III			461	20	23,05	↑
12736	ЗОШ I ст. с. Старий Яричів	I-III	філія	12707	83	4	20,75	↑
13042	Пикуловицький НВК	I-III			226	11	20,55	↑
13025	КЗ ПРР "Борщовицький НВК ЗЗСО I-III ступенів"	I-III			235	12	19,58	↑
12711	Дідилівський НВК	I-III			228	12	19,00	↔
12709	Великосілківський НВК	I-III			192	11	17,45	↔
12725	ЗОШ с. Неслухів	I-II			94	9	10,44	↓
12729	Руданецький НВК	I-II			77	8	9,63	↓
12716	ЗОШ I-II ст. с. Банюнин	I-II			58	8	7,25	↓