



МІНІСТЕРСТВО
ОСВІТИ І НАУКИ
УКРАЇНИ

ІНФОРМАЦІЙНА ДОВІДКА ЩОДО РОЗРАХУНКУ ОБСЯГУ ОСВІТНЬОЇ СУБВЕНЦІЇ НА 2021 РІК:

КУЛИКІВСЬКА ТГ

Базова інформація про засновника:

| | | | |
|---|---|--|-------|
| Засновник | Куликівська селищна територіальна громада | | |
| Код бюджету | 13562000000 | | |
| Область | Львівська | Фактична наповнюваність класів | 16,13 |
| Тип | Селищна ТГ | Розрахункова наповнюваність класів | 15,0 |
| Площа (км ²) | 112,9 | Сільське населення (%) | 64,8 |
| Населення (осіб) | 11 692 | Щільність населення (осіб на км ²) | 103,6 |
| Сільське населення (осіб) | 7 581 | Щільність учнів (учнів на км ²) | 12,4 |
| Чи здійснюється коригування розрахункової наповнюваності класів (п. 5 Формули)? | Ні | | |

Історичні дані щодо учнів комунальних ЗЗСО

| Фактичні значення | 2016 | 2017 | 2018 | 2019 | 2020 | 2021 |
|----------------------------|------|------|------|------|------|--------|
| Кількість учнів ЗЗСО | | | | | | 1 403 |
| Обсяг субвенції (тис. грн) | | | | | | 37 864 |
| Субвенція на учня (грн) | | | | | | 26 988 |
| ФНК | | | | | | 16,1 |
| РНК | | | | | | 15,0 |
| Зміна за роками | 2016 | 2017 | 2018 | 2019 | 2020 | 2021 |
| Учні | | | | | | |
| Субвенція (тис. грн) | | | | | | |
| Субвенція на учня (грн) | | | | | | |
| ФНК | | | | | | |
| РНК | | | | | | |

Підсумки розподілу субвенції на 2021 рік:

| | К-ть учнів (факт) | К-ть класів (факт) | Сума (тис. грн) | На учня (грн) | На клас (грн) |
|--|----------------------|-----------------------|--------------------|------------------|------------------|
| Учні комунальних ЗЗСО, з них у гірських населених пунктах в тому числі поділ класів на групи | 1403 | 87 | 37 507,3 | 26 734 | 431 118 |
| Учні спеціальних шкіл (класів) та НРЦ, з них у гірських населених пунктах в тому числі поділ класів на групи | 0 | | 517,8 | | |
| Учні класів з вечірньою формою | 0 | | | | |
| Вихованці інтернатів | 0 | | | | |
| Вихованці спеціальних інтернатів | 0 | | | | |
| Асистенти в інклюзивних класах | 2 | 2 | 357,2 | 178 577 | |
| Заклади професійної освіти | 0 | | | | |
| Заклади фахової передвищої освіти | 0 | | | | |
| Інклюзивно-ресурсні центри | 0 ІРЦ | | | | |
| Учні приватних ЗЗСО | 0 | | | | |
| Куликівська ТГ | 1 403 | 87 | 37 864,4 | | |

Детальний розрахунок обсягу освітньої субвенції на 2021 рік для Куликівської ТГ

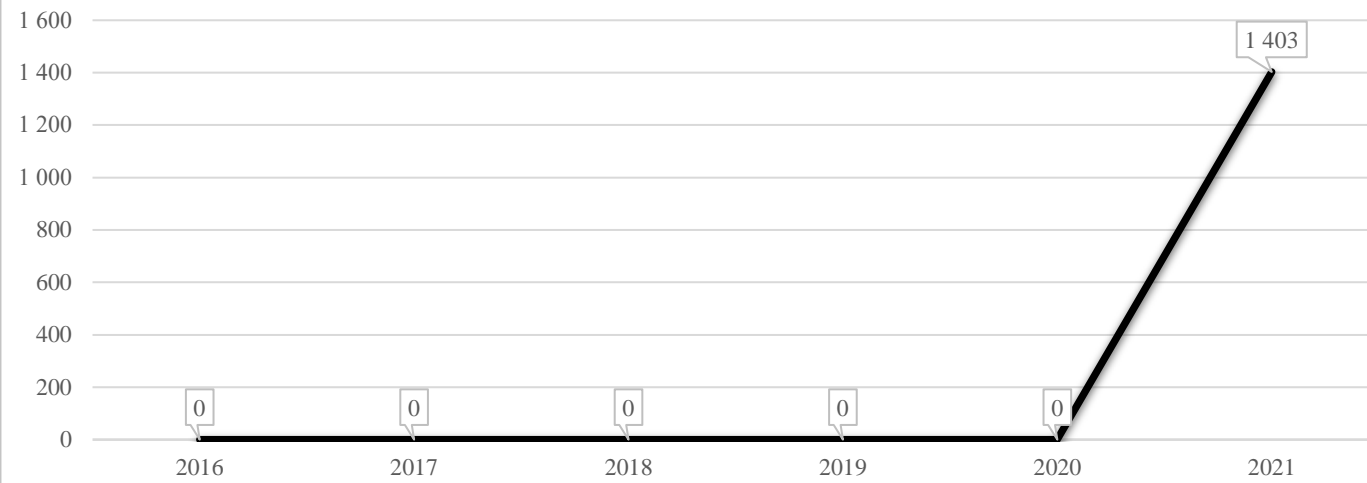
Коефіцієнти, що застосовуються для даного засновника:

| | | | |
|---|-------|--|--------|
| Коефіцієнт Кіпп для денних шкіл | 0,484 | Норматив бюджетної забезпеченості (грн) | 9 615 |
| Розподіл на одного учня для педагогічних працівників, які не проводять уроки (денні школи), грн | 4 654 | Річна заробітна плата вчителя з нарахуваннями (тис. грн) | 190,38 |
| Коефіцієнт Кіпп для вечірніх шкіл | 0,199 | Річна заробітна плата асистентів вчителів та ПП ІРЦ з нарахуваннями (тис. грн) | 178,58 |
| Розподіл на одного учня для педагогічних працівників, які не проводять уроки (вечірні школи), грн | 1 913 | Розрахункова наповнюваність класів | 15,0 |
| Коефіцієнт поділу класів на групи при вивченні окремих предметів для учнів групи І | 1,017 | | |
| Коефіцієнт поділу класів на групи при вивченні окремих предметів для учнів групи ІІ | 1,047 | | |

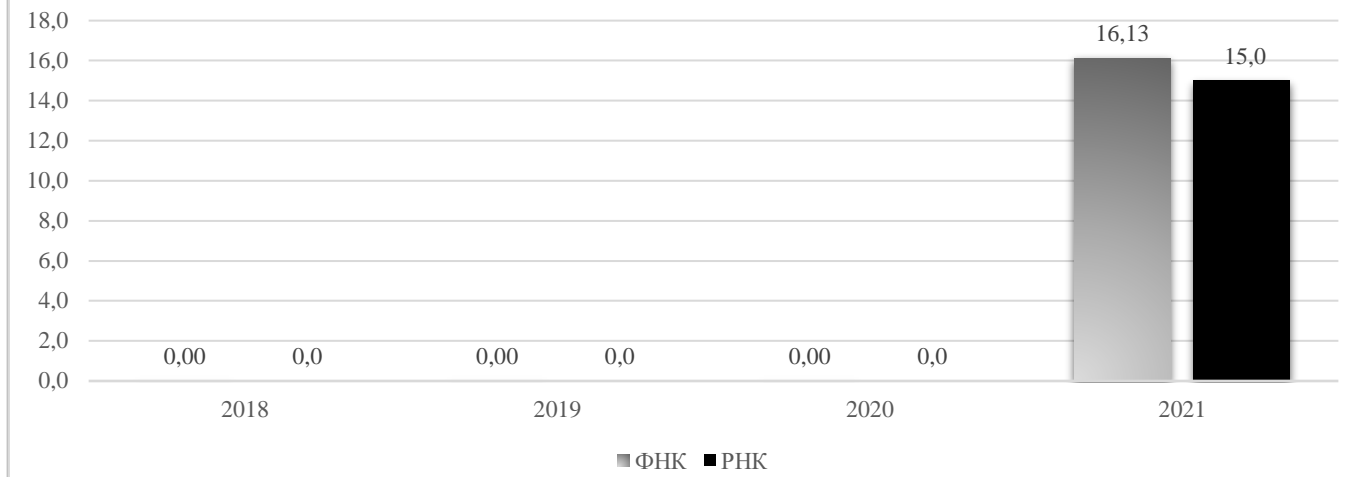
| Рівень освіти | Кількість учнів | З них учнів гірських населених пунктах | Фактична кількість класів | Розрахункова наповнюваність класу (групи) | Розрахункова кількість класів (груп) | Кількість годин навчального плану | Кількість необхідних годин у тиждень | Розрахункова кількість ставок | Зарплати вчителів, тис грн | Розподіл на одного учня, для педагогічних працівників, які не проводять уроки, грн | Зарплата педагогічного персоналу, що не проводить уроки, тис грн | Зарплата разом (без надбавки за гірську місцевість, без поділу на групи), тис грн | Коефіцієнт поділу класів на групи | Кількість ставок вчителів для поділу класів на групи | Зарплати персоналу, що проводить уроки у групах при поділі класів, тис грн | Зарплата педагогічного персоналу разом (без надбавки за гірську місцевість), тис грн | Відсоток учнів ЗЗСО, що розташовані у гірській місцевості | Надбавка для гірської місцевості | Зарплата всього педагогічного персоналу разом, тис грн |
|--|-----------------|--|---------------------------|---|--------------------------------------|-----------------------------------|--------------------------------------|-------------------------------|----------------------------|--|--|---|-----------------------------------|--|--|--|---|----------------------------------|--|
| Назва колонки | A | B | B | Г | Г | Д | Е | Є | Ж | З | И | І | І | Й | К | Л | М | Н | О |
| Як розраховано | ДІСО | ДІСО | ДІСО | Формула | A / Г | Формула | Г * Д | E / 18 | Є * 190,38 | Формула | A * З / 1000 | Ж + И | Формула | Є (сума ставок) * І | Й * 190,38 | I (сума зарплат) + К | Б / А (сума учнів) | 0,25 * М * Л (сума зарплат) | Л + Н |
| Учні комунальних ЗЗСО | | | | | | | | | | | | | | | | | | | |
| Початкова (1-4) | 625 | | 38 | 15,0 | 42 | 25 | 1 050 | 58,3 | 11 105,3 | 4 654 | 2 908,5 | 14 013,9 | | | | | | | |
| Базова середня (5-9) | 680 | 0 | 45 | 15,0 | 46 | 34 | 1 564 | 86,9 | 16 541,7 | 4 654 | 3 164,5 | 19 706,2 | 0,017 | 2,72 | 518 | 37 507,3 | | | 37 507,3 |
| Профільна середня (10-11) | 98 | | 4 | 15,0 | 7 | 38 | 266 | 14,8 | 2 813,4 | 4 654 | 456,1 | 3 269,4 | | | | | | | |
| Учні спеціальних класів, спеціальних шкіл, навчально-реабілітаційних центрів | | | | | | | | | | | | | | | | | | | |
| Початкова (1-4) | 0 | | 0 | | | 33 | | | | | | | | | | | | | |
| Базова (5-9) | 0 | 0 | 0 | | | 36 | | | | | | | 0,047 | 0,00 | 0 | 0,0 | | | 0,0 |
| Старша (10-11) | 0 | | 0 | | | 38 | | | | | | | | | | | | | |
| Вихованці інтернатів (кількість ставок = кількість груп * 2) | | | | | | | | | | | | | | | | | | | |
| Загальні інтернати | 0 | 0 | | 20,0 | | | | | | | | | | | | | | | |
| Спеціальні інтернати | 0 | 0 | | 5,0 | | | | | | | | | | | | | | | |
| Інклюзивні класи (кількість ставок = кількість класів * 1; обсяг субвенції = кількість ставок * 178,58 тис. грн) | | | | | | | | | | | | | | | | | | | |
| Інклюзивна | 2 | 0 | 2 | | | | | 2,0 | 357,2 | | | 357,2 | | | | | 0,0 | 0,0 | 357,2 |
| Учні класів з вечірньою (заочною) формою навчання | | | | | | | | | | | | | | | | | | | |
| Вечірні класи | 0 | 0 | 0 | 11,0 | | | | | | | | | | | | | | | |
| Приватні ЗЗСО (з урахуванням коефіцієнту 0,8) | | | | | | | | | | | | | | | | | | | |
| Приватні 1-4 | 0 | | | | | 25 | | | | | | | | | | | | | |
| Приватні 5-9 | 0 | 0 | | | | 34 | | | | | | | | | | | | | 0,0 |
| Приватні 10-11 | 0 | | | | | 38 | | | | | | | | | | | | | |
| Інклюзивно-ресурсні центри (кількість ставок = 1 керівник + 7 фахівців у кожному ІРЦ; обсяг субвенції = 1 * 249,0 тис. грн + 7 * 178,58 тис. грн) | | | | | | | | | | | | | | | | | | | |
| ІРЦ | 0 ІРЦ | | | | | | | | | | | 0,0 | | | | | | | 0,0 |
| Учні закладів професійної (професійно-технічної) освіти | | | | | | | | | | | | | | | | | | | |
| ЗПТО | 0 | 0 | 0 | | | | | | | | | | | | | | | | |
| Студенти закладів фахової передвищої освіти та коледжів | | | | | | | | | | | | | | | | | | | |
| ЗФПО та коледжі | 0 | | | | | | | | | | | | | | | | | | |
| Разом | 1 403 | | 87 | | 95 | | 2 880 | 162,0 | 30 817,5 | | 6 529,1 | 37 346,6 | | | | | | | 37 864,4 |

Куликівська ТГ

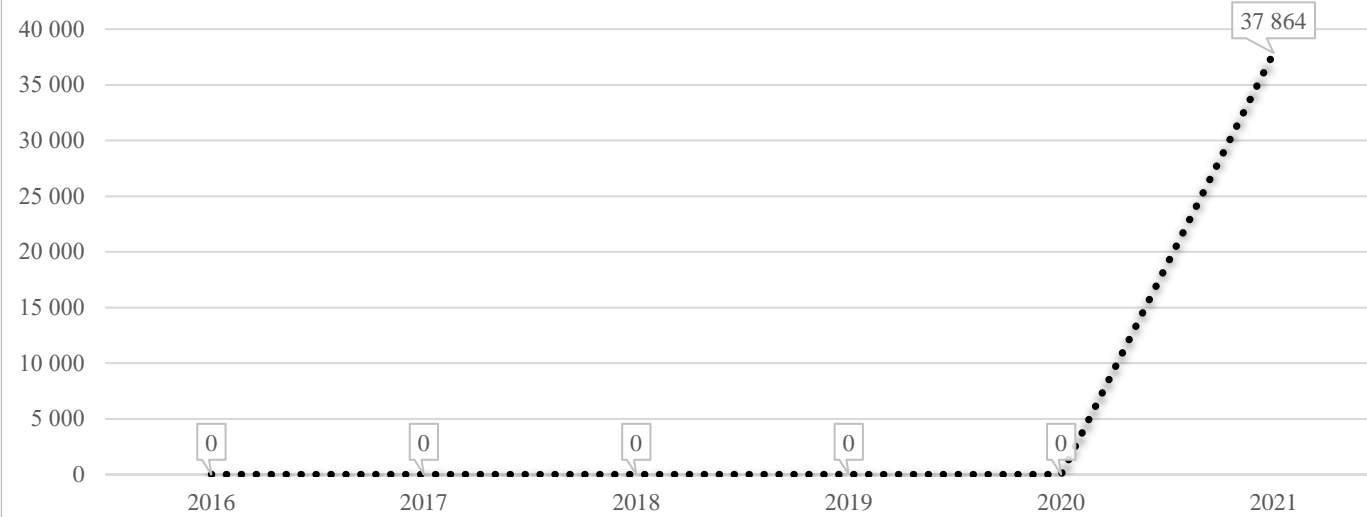
Кількість учнів комунальних ЗЗСО



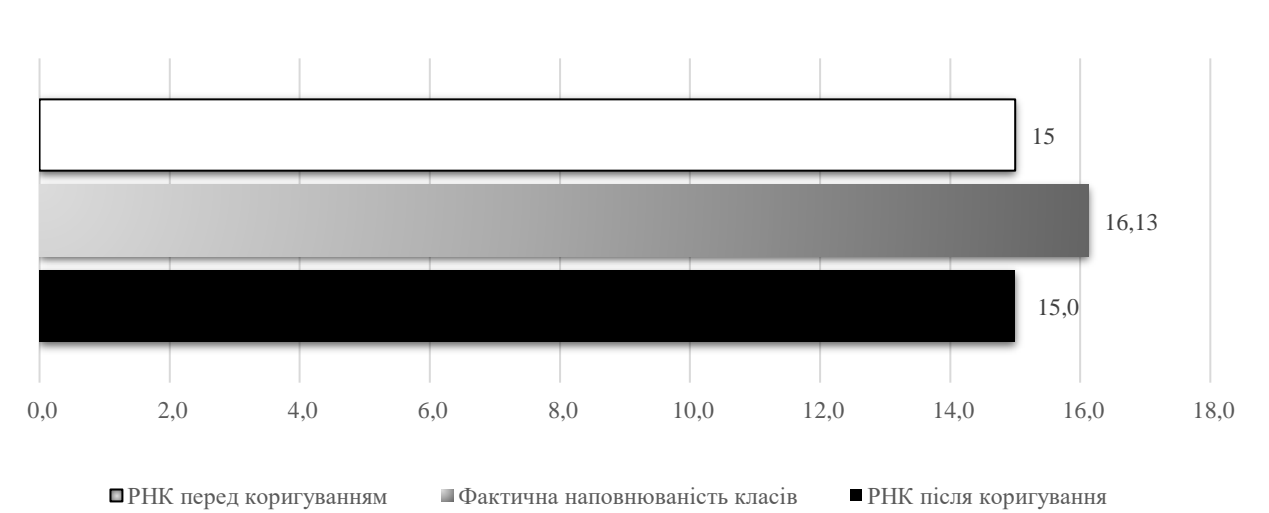
Порівняння РНК з ФНК



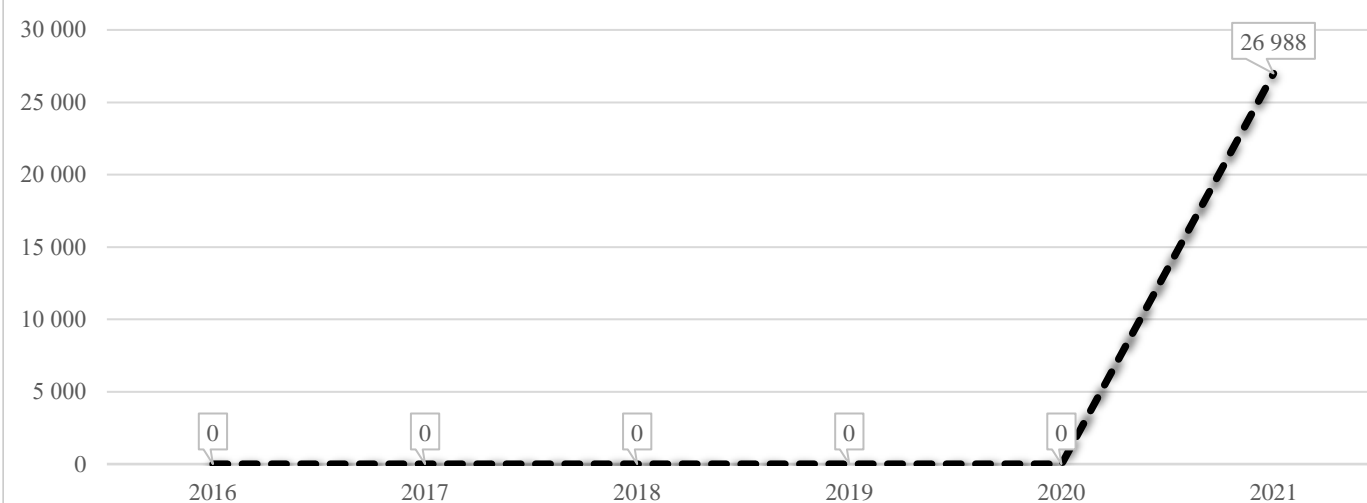
Субвенція на учнів комунальних ЗЗСО, тис. грн



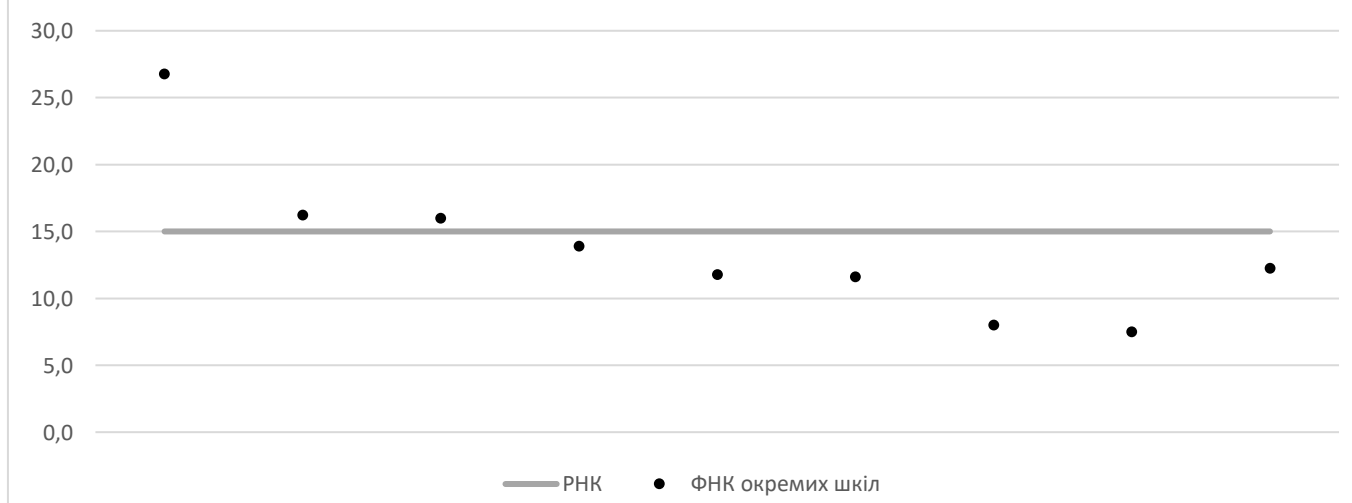
Коригування РНК



В середньому субвенція на одного учня, грн



ФНК окремих ЗЗСО до РНК ТГ



Перелік закладів загальної середньої освіти (дані з ДІСО станом на 05.09.2020)

Куликівська ТГ

РНК = 15; ФНК = 16,13

| | | ЗЗСО | | Учні | |
|---|-----------------------------------|------|-------|------|-------|
| ↑ | ЗЗСО з ФНК більш ніж 16 (РНК + 1) | 2 | 22,2% | 762 | 54,3% |
| ↔ | ЗЗСО з ФНК від 14 до 16 | 1 | 11,1% | 144 | 10,3% |
| ↓ | ЗЗСО з ФНК менш ніж 14 (РНК - 1) | 6 | 66,7% | 497 | 35,4% |
| — | ЗЗСО без класів | 0 | | | |

| ID | Назва ЗЗСО | Ступінь | Статус | ID | | ФНК | | |
|-------|--|---------|--------|---------------|-----------------|-----|-------|------------------|
| | | | | опорного ЗЗСО | Кількість учнів | | | Кількість класів |
| 12575 | ОЗЗСО "Куликівська ЗОШ І-ІІІ ступенів" | І-ІІІ | опорна | | 616 | 23 | 26,78 | ↑ |
| 12627 | Сулимівська ЗОШ | І-ІІ | | | 146 | 9 | 16,22 | ↑ |
| 12620 | Мервичівська ЗОШ | І-ІІ | | | 144 | 9 | 16,00 | ↔ |
| 12603 | Великодорошівська ЗОШ | І-ІІ | | | 125 | 9 | 13,89 | ↓ |
| 12612 | Звертівська ЗОШ | І-ІІ | | | 49 | 4 | 12,25 | ↓ |
| 12624 | Смереківська ЗОШ І-ІІ ст. | І-ІІ | | | 106 | 9 | 11,78 | ↓ |
| 12626 | Стронятинська ЗОШ | І-ІІ | | | 93 | 8 | 11,63 | ↓ |
| 12601 | Артасівська ЗОШ | І-ІІ | | | 64 | 8 | 8,00 | ↓ |
| 12606 | Гребінцівська ЗОШ | І-ІІ | | | 60 | 8 | 7,50 | ↓ |