



МІНІСТЕРСТВО
ОСВІТИ І НАУКИ
УКРАЇНИ

ІНФОРМАЦІЙНА ДОВІДКА ЩОДО РОЗРАХУНКУ ОБСЯГУ ОСВІТНЬОЇ СУБВЕНЦІЇ НА 2021 РІК:

КРАСНЕНСЬКА ТГ

Базова інформація про засновника:

Засновник	Красненська селищна територіальна громада		
Код бюджету	13561000000		
Область	Львівська	Фактична наповнюваність класів	14,87
Тип	Селищна ТГ	Розрахункова наповнюваність класів	15,0
Площа (км ²)	216,3	Сільське населення (%)	62,5
Населення (осіб)	17 106	Щільність населення (осіб на км ²)	79,1
Сільське населення (осіб)	10 691	Щільність учнів (учнів на км ²)	9,3
Чи здійснюється коригування розрахункової наповнюваності класів (п. 5 Формули)?	Ні		

Історичні дані щодо учнів комунальних ЗЗСО

Фактичні значення	2016	2017	2018	2019	2020	2021
Кількість учнів ЗЗСО						2 022
Обсяг субвенції (тис. грн)						55 570
Субвенція на учня (грн)						27 482
ФНК						14,9
РНК						15,0
Зміна за роками	2016	2017	2018	2019	2020	2021
Учні						
Субвенція (тис. грн)						
Субвенція на учня (грн)						
ФНК						
РНК						

Підсумки розподілу субвенції на 2021 рік:

	К-ть учнів (факт)	К-ть класів (факт)	Сума (тис. грн)	На учня (грн)	На клас (грн)
Учні комунальних ЗЗСО, з них у гірських населених пунктах в тому числі поділ класів на групи	2022	136	53 962,4	26 688	396 782
			744,7		
Учні спеціальних шкіл (класів) та НРЦ, з них у гірських населених пунктах в тому числі поділ класів на групи	0				
Учні класів з вечірньою формою	0				
Вихованці інтернатів	0				
Вихованці спеціальних інтернатів	0				
Асистенти в інклюзивних класах	10	9	1 607,2	160 719	
Заклади професійної освіти	0				
Заклади фахової передвищої освіти	0				
Інклюзивно-ресурсні центри	0 ІРЦ				
Учні приватних ЗЗСО	0				
Красненська ТГ	2 022	136	55 569,6		

Детальний розрахунок обсягу освітньої субвенції на 2021 рік для Красненської ТГ

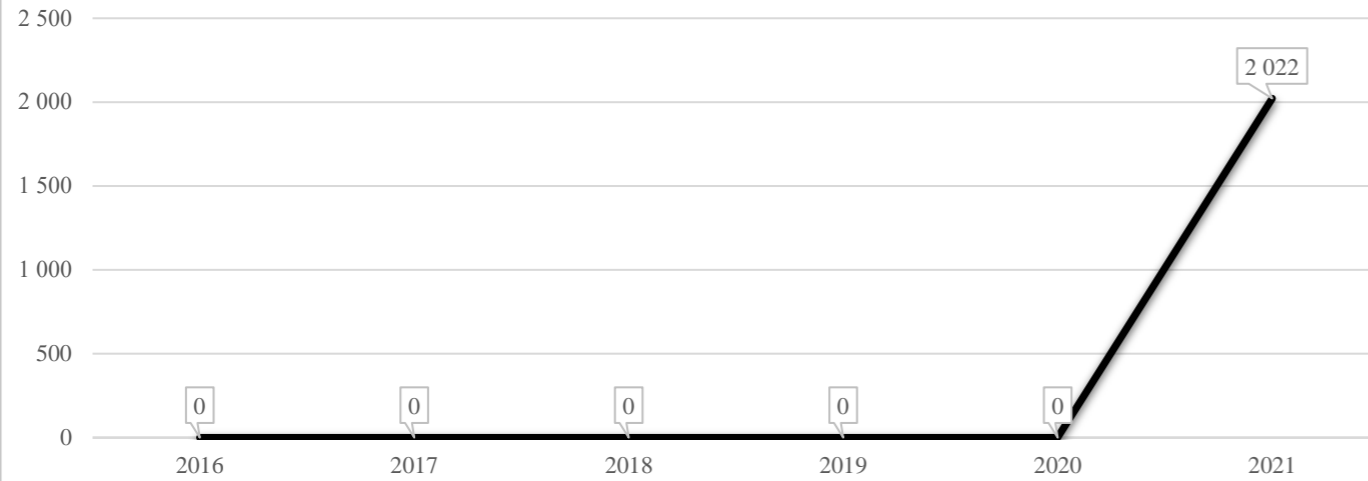
Коефіцієнти, що застосовуються для даного засновника:

Коефіцієнт Кіпп для денних шкіл	0,484	Норматив бюджетної забезпеченості (грн)	9 615
Розподіл на одного учня для педагогічних працівників, які не проводять уроки (денні школи), грн	4 654	Річна заробітна плата вчителя з нарахуваннями (тис. грн)	190,38
Коефіцієнт Кіпп для вечірніх шкіл	0,199	Річна заробітна плата асистентів вчителів та ПП ІРЦ з нарахуваннями (тис. грн)	178,58
Розподіл на одного учня для педагогічних працівників, які не проводять уроки (вечірні школи), грн	1 913	Розрахункова наповнюваність класів	15,0
Коефіцієнт поділу класів на групи при вивченні окремих предметів для учнів групи І	1,017		
Коефіцієнт поділу класів на групи при вивченні окремих предметів для учнів групи ІІ	1,047		

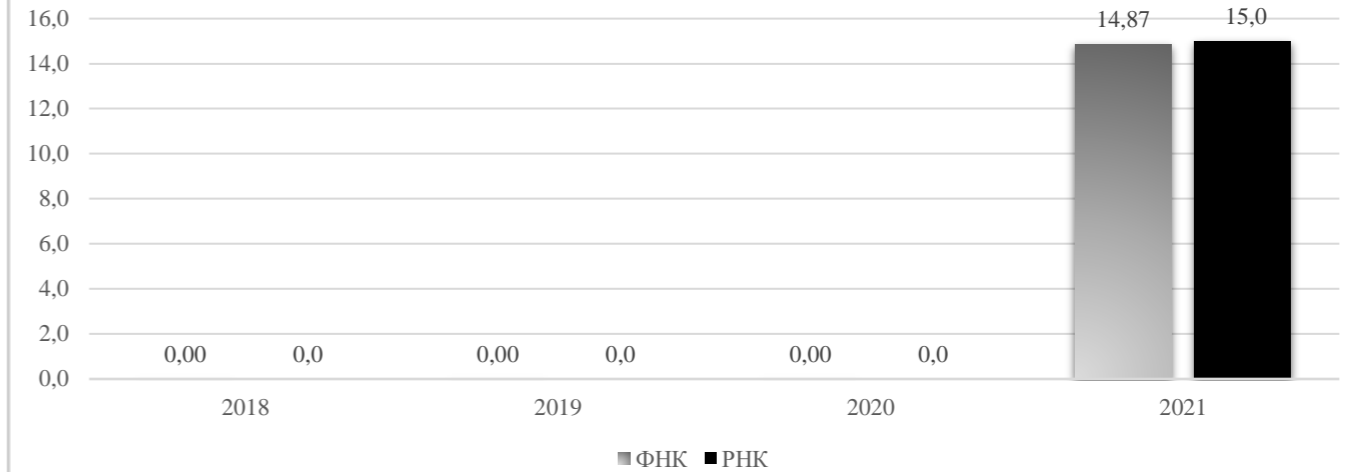
Рівень освіти	Кількість учнів	З них учнів гірських населених пунктах	Фактична кількість класів	Розрахункова наповнюваність класу (групи)	Розрахункова кількість класів (груп)	Кількість годин навчального плану	Кількість необхідних годин у тиждень	Розрахункова кількість ставок	Зарплати вчителів, тис грн	Розподіл на одного учня, для педагогічних працівників, які не проводять уроки, грн	Зарплата педагогічного персоналу, що не проводить уроки, тис грн	Зарплата разом (без надбавки за гірську місцевість, без поділу на групи), тис грн	Коефіцієнт поділу класів на групи	Кількість ставок вчителів для поділу класів на групи	Зарплати персоналу, що проводить уроки у групах при поділі класів, тис грн	Зарплата педагогічного персоналу разом (без надбавки за гірську місцевість), тис грн	Відсоток учнів розташованих у гірській місцевості	Надбавка для гірської місцевості	Зарплата всього педагогічного персоналу разом, тис грн
Назва колонки	A	B	B	Г	Г	Д	Е	Є	Ж	З	И	І	І	Й	К	Л	М	Н	О
<i>Як розраховано</i>	<i>ДІСО</i>	<i>ДІСО</i>	<i>ДІСО</i>	<i>Формула</i>	<i>A / Г</i>	<i>Формула</i>	<i>Г * Д</i>	<i>E / 18</i>	<i>Є * 190,38</i>	<i>Формула</i>	<i>A * З / 1000</i>	<i>Ж + И</i>	<i>Формула</i>	<i>Є (сума ставок) * І</i>	<i>Й * 190,38</i>	<i>Л (сума зарплат) + К</i>	<i>Б / А (сума учнів)</i>	<i>0,25 * М * Л (сума зарплат)</i>	<i>Л + Н</i>
Учні комунальних ЗЗСО																			
Початкова (1-4)	839		58	15,0	56	25	1 400	77,8	14 807,1	4 654	3 904,4	18 711,6							
Базова середня (5-9)	973	0	66	15,0	65	34	2 210	122,8	23 374,1	4 654	4 528,0	27 902,1	0,017	3,91	745	53 962,4			53 962,4
Профільна середня (10-11)	210		12	15,0	14	38	532	29,6	5 626,7	4 654	977,3	6 604,0							
Учні спеціальних класів, спеціальних шкіл, навчально-реабілітаційних центрів																			
Початкова (1-4)	0		0			33													
Базова (5-9)	0	0	0			36							0,047	0,00	0	0,0			0,0
Старша (10-11)	0		0			38													
Вихованці інтернатів (кількість ставок = кількість груп * 2)																			
Загальні інтернати	0	0		20,0															
Спеціальні інтернати	0	0		5,0															
Інклюзивні класи (кількість ставок = кількість класів * 1; обсяг субвенції = кількість ставок * 178,58 тис. грн)																			
Інклюзивна	10	0	9					9,0	1 607,2			1 607,2					0,0	0,0	1 607,2
Учні класів з вечірньою (заочною) формою навчання																			
Вечірні класи	0	0	0	11,0															
Приватні ЗЗСО (з урахуванням коефіцієнту 0,8)																			
Приватні 1-4	0					25													
Приватні 5-9	0	0				34													0,0
Приватні 10-11	0					38													
Інклюзивно-ресурсні центри (кількість ставок = 1 керівник + 7 фахівців у кожному ІРЦ; обсяг субвенції = 1 * 249,0 тис. грн + 7 * 178,58 тис. грн)																			
ІРЦ	0 ІРЦ											0,0							0,0
Учні закладів професійної (професійно-технічної) освіти																			
ЗПТО	0	0	0																
Студенти закладів фахової передвищої освіти та коледжів																			
ЗФПО та коледжі	0																		
Разом	2 022		136		135		4 142	239,1	45 415,1		9 409,7	54 824,8							55 569,6

Красненська ТГ

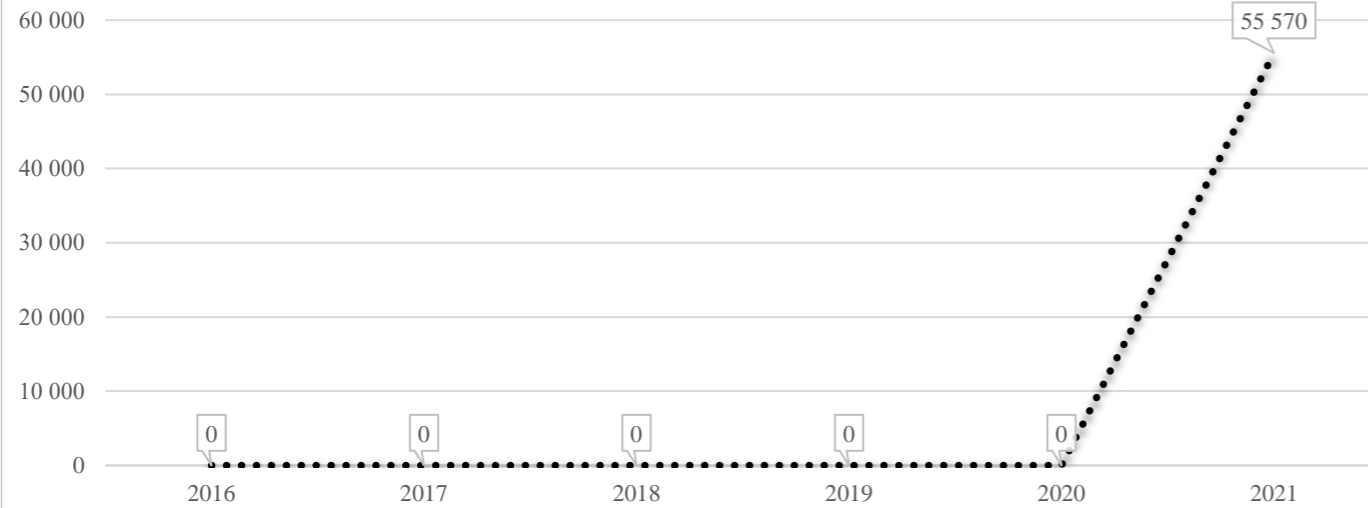
Кількість учнів комунальних ЗЗСО



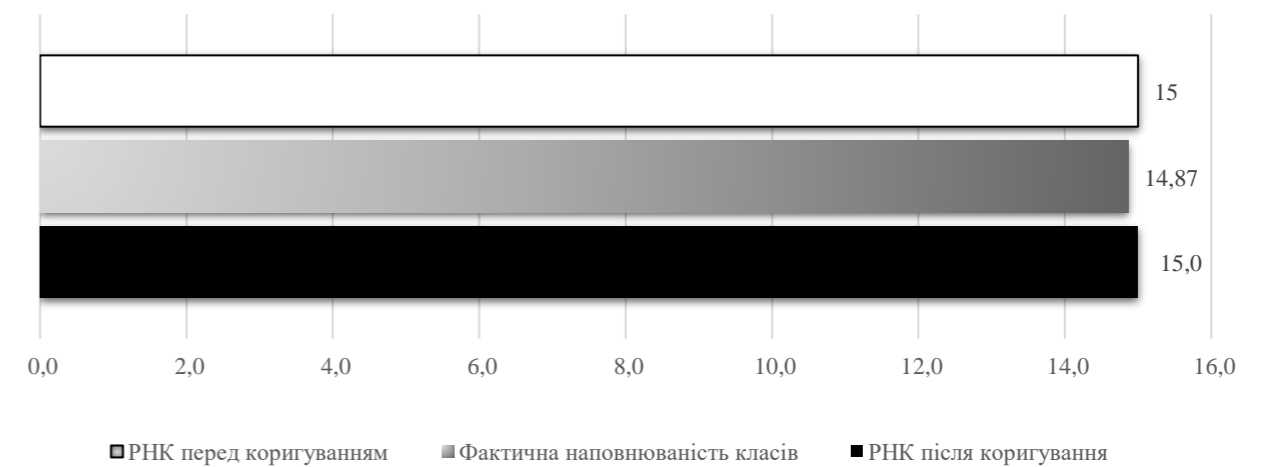
Порівняння РНК з ФНК



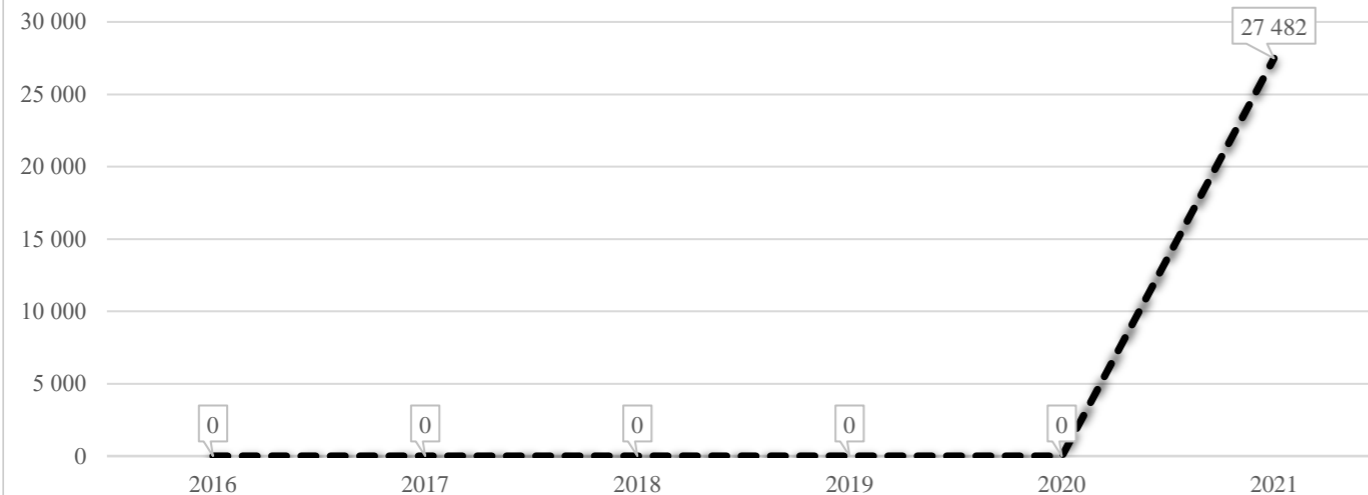
Субвенція на учнів комунальних ЗЗСО, тис. грн



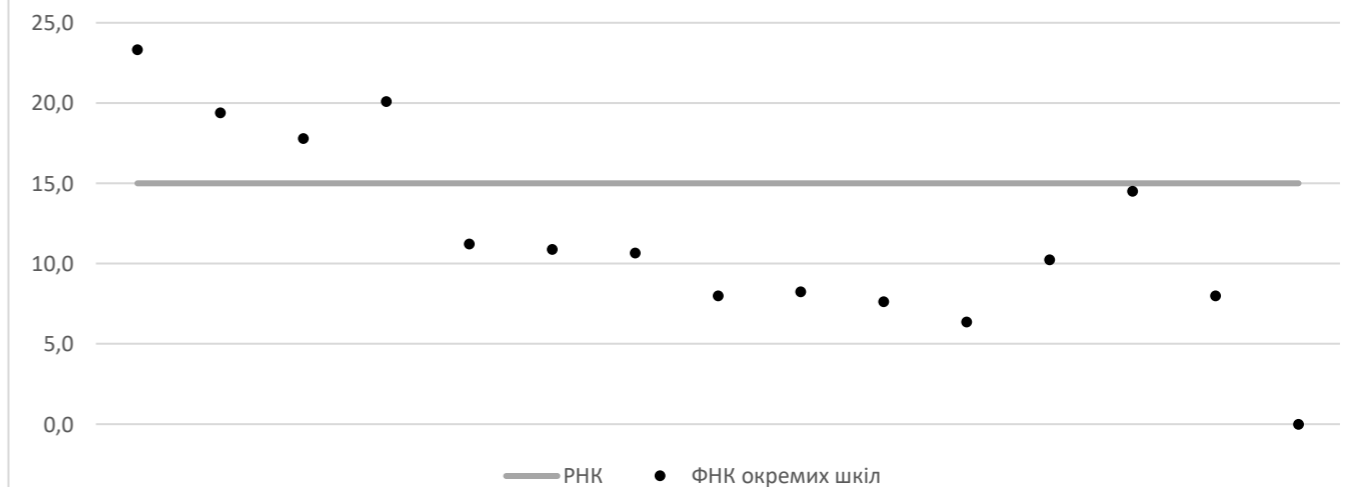
Коригування РНК



В середньому субвенція на одного учня, грн



ФНК окремих ЗЗСО до РНК ТГ



Перелік закладів загальної середньої освіти (дані з ДІСО станом на 05.09.2020)
Красненська ТГ
РНК = 15; ФНК = 14,87

		ЗЗСО		Учні	
↑	ЗЗСО з ФНК більш ніж 16 (РНК + 1)	4	26,7%	1 367	67,6%
↔	ЗЗСО з ФНК від 14 до 16	1	6,7%	29	1,4%
↓	ЗЗСО з ФНК менш ніж 14 (РНК - 1)	9	60,0%	618	30,6%
—	ЗЗСО без класів	1	6,7%	8	0,4%

ID	Назва ЗЗСО	Ступінь	Статус	ID		ФНК		
				опорного ЗЗСО	Кількість учнів			Кількість класів
5494	ОЗНЗ "Красненська ЗОШ №1"	I-III	опорна		606	26	23,31	↑
5463	НВК "Андріївська ЗОШ I-III ст."	I-III			221	11	20,09	↑
5460	Красненська ЗОШ I-III ступенів №2	I-III			291	15	19,40	↑
5501	Задвір'янський ОЗЗСО I-III ст.	I-III	опорна		249	14	17,79	↑
12684	Скнилівська ЗОШ	I-II			29	2	14,50	↔
5454	НВК "Петричівська ЗОШ I-II ст." філія ОЗНЗ "Красненська ЗОШ №1"	I-II	філія	5494	101	9	11,22	↓
5497	НВК "Куткірська ЗОШ I-II ст. - ДНЗ"	I-II	філія	5494	98	9	10,89	↓
5467	Полтвівська філія Задвір'янського ОЗЗСО	I-II	філія	5501	96	9	10,67	↓
5504	Балучинська ЗОШ I-II ступенів філія ОЗНЗ "Красненська ЗОШ I-III ст. №1"	I-II	філія	5494	41	4	10,25	↓
5458	Полоницька філія Задвір'янського ОЗЗСО	I-III	філія	5501	66	8	8,25	↓
5461	Сторонибаська ЗОШ I-III ст.	I-III			88	11	8,00	↓
5491	Острівчицька ЗОШ I ст.	I	філія	5494	16	2	8,00	↓
5464	Утішківська ЗОШ I-II ст.	I-II			61	8	7,63	↓
12672	Бортківська ЗОШ	I-II			51	8	6,38	↓
5482	Філія Безбродівська ЗОШ I ст. ОЗНЗ "Красненська ЗОШ I-III ст. №1"	I	філія	5494	8	0		—