



МІНІСТЕРСТВО
ОСВІТИ І НАУКИ
УКРАЇНИ

ІНФОРМАЦІЙНА ДОВІДКА ЩОДО РОЗРАХУНКУ ОБСЯГУ ОСВІТНЬОЇ СУБВЕНЦІЇ НА 2021 РІК:

МЕДЕНИЦЬКА ТГ

Базова інформація про засновника:

Засновник	Меденицька селищна територіальна громада		
Код бюджету	13539000000		
Область	Львівська	Фактична наповнюваність класів	14,34
Тип	Селищна ТГ	Розрахункова наповнюваність класів	14,0
Площа (км ²)	296,2	Сільське населення (%)	82,3
Населення (осіб)	18 847	Щільність населення (осіб на км ²)	63,6
Сільське населення (осіб)	15 508	Щільність учнів (учнів на км ²)	6,2
Чи здійснюється коригування розрахункової наповнюваності класів (п. 5 Формули)?	Ні		

Історичні дані щодо учнів комунальних ЗЗСО

Фактичні значення	2016	2017	2018	2019	2020	2021
Кількість учнів ЗЗСО				851	887	1 850
Обсяг субвенції (тис. грн)				14 268	16 819	53 048
Субвенція на учня (грн)				16 766	18 961	28 675
ФНК				19,8	20,2	14,3
РНК				18,0	18,0	14,0
Зміна за роками	2016	2017	2018	2019	2020	2021
Учні					4,2%	108,6%
Субвенція (тис. грн)					17,9%	215,4%
Субвенція на учня (грн)					13,1%	51,2%
ФНК					0,4	-5,8
РНК					0,0	-4,0

Підсумки розподілу субвенції на 2021 рік:

	К-ть учнів (факт)	К-ть класів (факт)	Сума (тис. грн)	На учня (грн)	На клас (грн)
Учні комунальних ЗЗСО, з них у гірських населених пунктах в тому числі поділ класів на групи	1850	129	52 333,7	28 288	405 688
Учні спеціальних шкіл (класів) та НРЦ, з них у гірських населених пунктах в тому числі поділ класів на групи	0		730,9		
Учні класів з вечірньою формою	0				
Вихованці інтернатів	0				
Вихованці спеціальних інтернатів	0				
Асистенти в інклюзивних класах	4	4	714,3	178 577	
Заклади професійної освіти	0				
Заклади фахової передвищої освіти	0				
Інклюзивно-ресурсні центри	0 ІРЦ				
Учні приватних ЗЗСО	0				
Меденицька ТГ	1 850	129	53 048,0		

Детальний розрахунок обсягу освітньої субвенції на 2021 рік для Меденицької ТГ

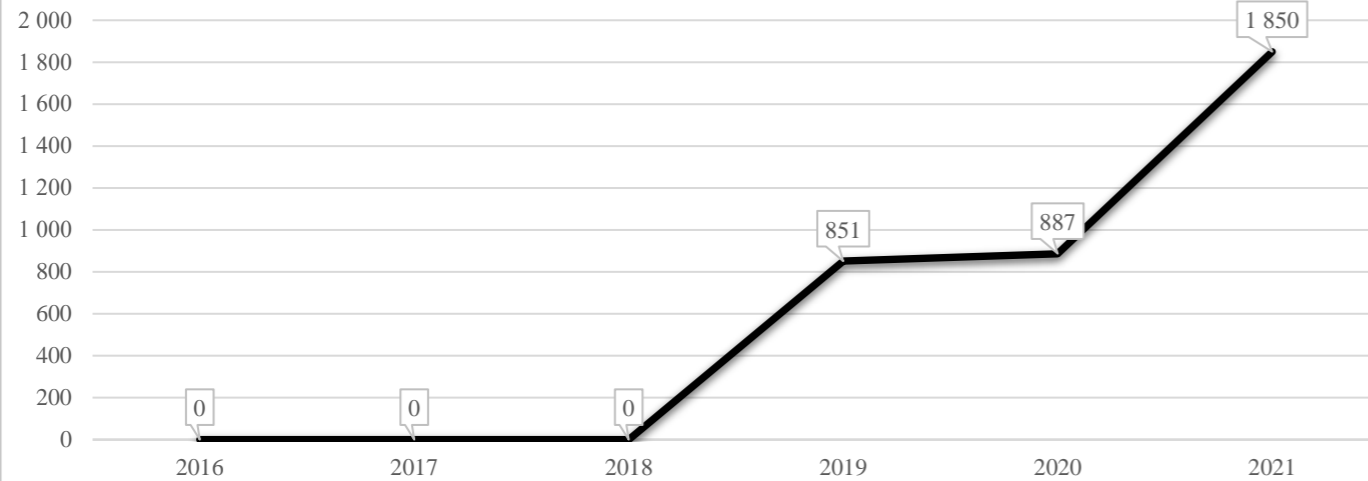
Коефіцієнти, що застосовуються для даного засновника:

Коефіцієнт Кіпп для денних шкіл	0,484	Норматив бюджетної забезпеченості (грн)	9 615
Розподіл на одного учня для педагогічних працівників, які не проводять уроки (денні школи), грн	4 654	Річна заробітна плата вчителя з нарахуваннями (тис. грн)	190,38
Коефіцієнт Кіпп для вечірніх шкіл	0,199	Річна заробітна плата асистентів вчителів та ПП ІРЦ з нарахуваннями (тис. грн)	178,58
Розподіл на одного учня для педагогічних працівників, які не проводять уроки (вечірні школи), грн	1 913	Розрахункова наповнюваність класів	14,0
Коефіцієнт поділу класів на групи при вивченні окремих предметів для учнів групи І	1,017		
Коефіцієнт поділу класів на групи при вивченні окремих предметів для учнів групи ІІ	1,047		

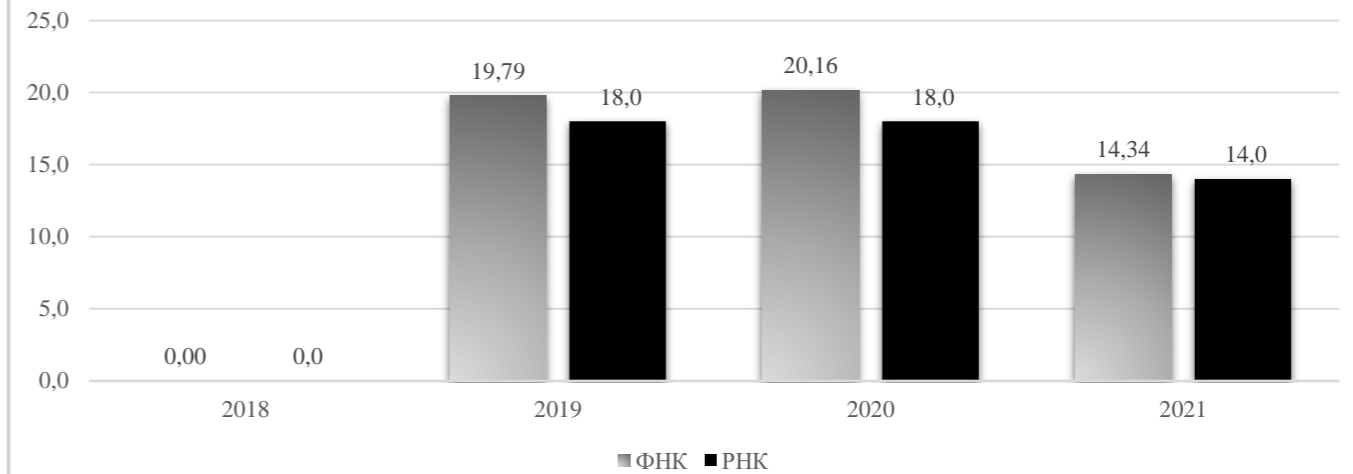
Рівень освіти	Кількість учнів	З них учнів гірських населених пунктах	Фактична кількість класів	Розрахункова наповнюваність класу (групи)	Розрахункова кількість класів (груп)	Кількість годин навчального плану	Кількість необхідних годин у тиждень	Розрахункова кількість ставок	Зарплати вчителів, тис грн	Розподіл на одного учня, для педагогічних працівників, які не проводять уроки, грн	Зарплата педагогічного персоналу, що не проводить уроки, тис грн	Зарплата разом (без надбавки за гірську місцевість, без поділу на групи), тис грн	Коефіцієнт поділу класів на групи	Кількість ставок вчителів для поділу класів на групи	Зарплати персоналу, що проводить уроки у групах при поділі класів, тис грн	Зарплата педагогічного персоналу разом (без надбавки за гірську місцевість), тис грн	Відсоток учнів розташованих у гірській місцевості	Надбавка для гірської місцевості	Зарплата всього педагогічного персоналу разом, тис грн
Назва колонки	A	B	B	Г	Г	Д	Е	Є	Ж	З	И	І	І	Й	К	Л	М	Н	О
<i>Як розраховано</i>	<i>ДІСО</i>	<i>ДІСО</i>	<i>ДІСО</i>	<i>Формула</i>	<i>A / Г</i>	<i>Формула</i>	<i>Г * Д</i>	<i>E / 18</i>	<i>Є * 190,38</i>	<i>Формула</i>	<i>A * З / 1000</i>	<i>Ж + И</i>	<i>Формула</i>	<i>Є (сума ставок) * І</i>	<i>Й * 190,38</i>	<i>І (сума зарплат) + К</i>	<i>Б / А (сума учнів)</i>	<i>0,25 * М * Л (сума зарплат)</i>	<i>Л + Н</i>
Учні комунальних ЗЗСО																			
Початкова (1-4)	816		59	14,0	59	25	1 475	81,9	15 600,4	4 654	3 797,4	19 397,8							
Базова середня (5-9)	903	0	60	14,0	65	34	2 210	122,8	23 374,1	4 654	4 202,3	27 576,4	0,017	3,84	731	52 333,7			52 333,7
Профільна середня (10-11)	131		10	14,0	10	38	380	21,1	4 019,1	4 654	609,6	4 628,7							
Учні спеціальних класів, спеціальних шкіл, навчально-реабілітаційних центрів																			
Початкова (1-4)	0		0			33													
Базова (5-9)	0	0	0			36							0,047	0,00	0	0,0			0,0
Старша (10-11)	0		0			38													
Вихованці інтернатів (кількість ставок = кількість груп * 2)																			
Загальні інтернати	0	0		20,0															
Спеціальні інтернати	0	0		5,0															
Інклюзивні класи (кількість ставок = кількість класів * 1; обсяг субвенції = кількість ставок * 178,58 тис. грн)																			
Інклюзивна	4	0	4					4,0	714,3			714,3					0,0	0,0	714,3
Учні класів з вечірньою (заочною) формою навчання																			
Вечірні класи	0	0	0	11,0															
Приватні ЗЗСО (з урахуванням коефіцієнту 0,8)																			
Приватні 1-4	0					25													
Приватні 5-9	0	0				34													0,0
Приватні 10-11	0					38													
Інклюзивно-ресурсні центри (кількість ставок = 1 керівник + 7 фахівців у кожному ІРЦ; обсяг субвенції = 1 * 249,0 тис. грн + 7 * 178,58 тис. грн)																			
ІРЦ	0 ІРЦ											0,0							0,0
Учні закладів професійної (професійно-технічної) освіти																			
ЗПТО	0	0	0																
Студенти закладів фахової передвищої освіти та коледжів																			
ЗФПО та коледжі	0																		
Разом	1 850		129		134		4 065	229,8	43 707,8		8 609,3	52 317,1							53 048,0

Меденицька ТГ

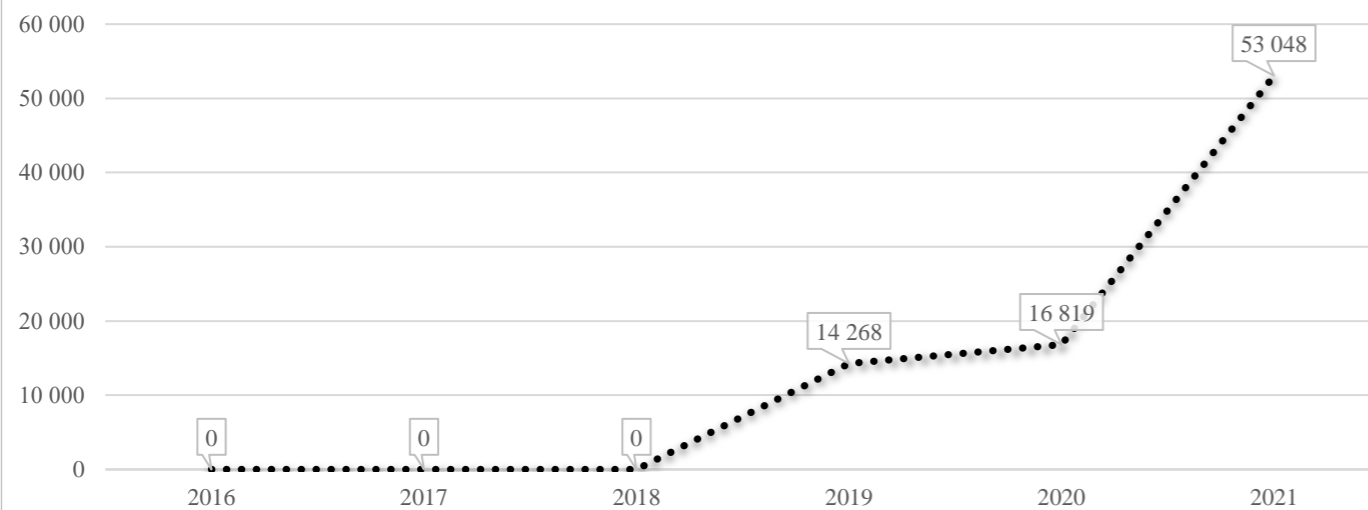
Кількість учнів комунальних ЗЗСО



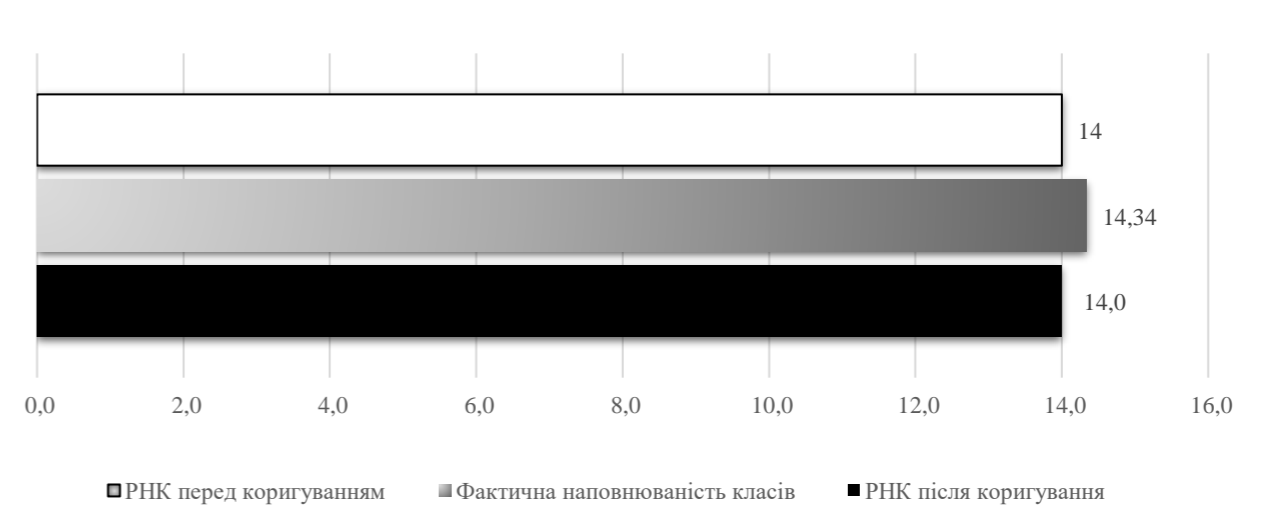
Порівняння РНК з ФНК



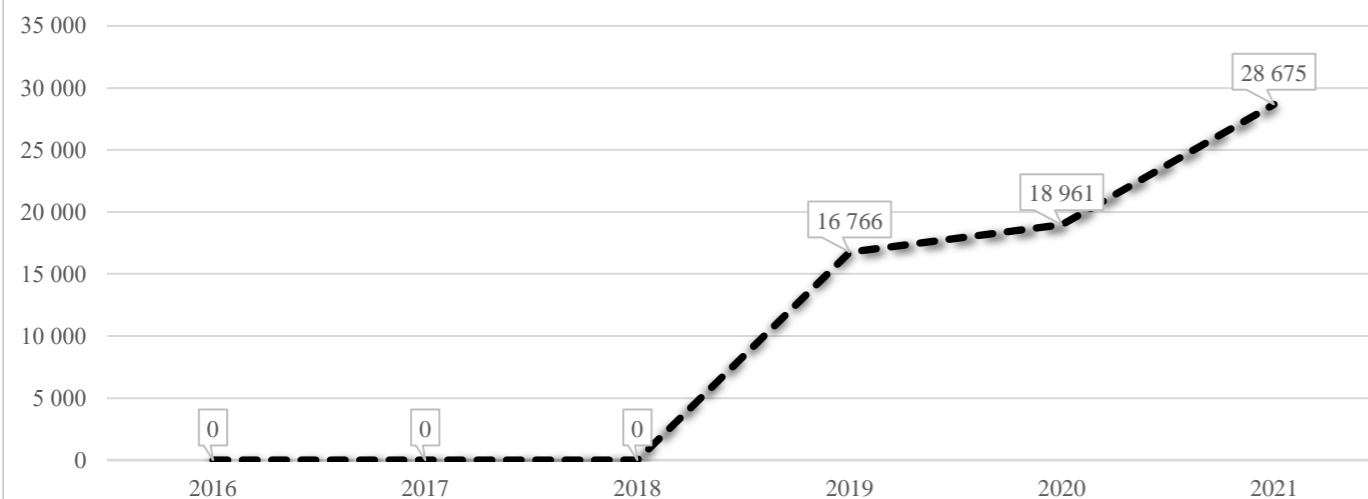
Субвенція на учнів комунальних ЗЗСО, тис. грн



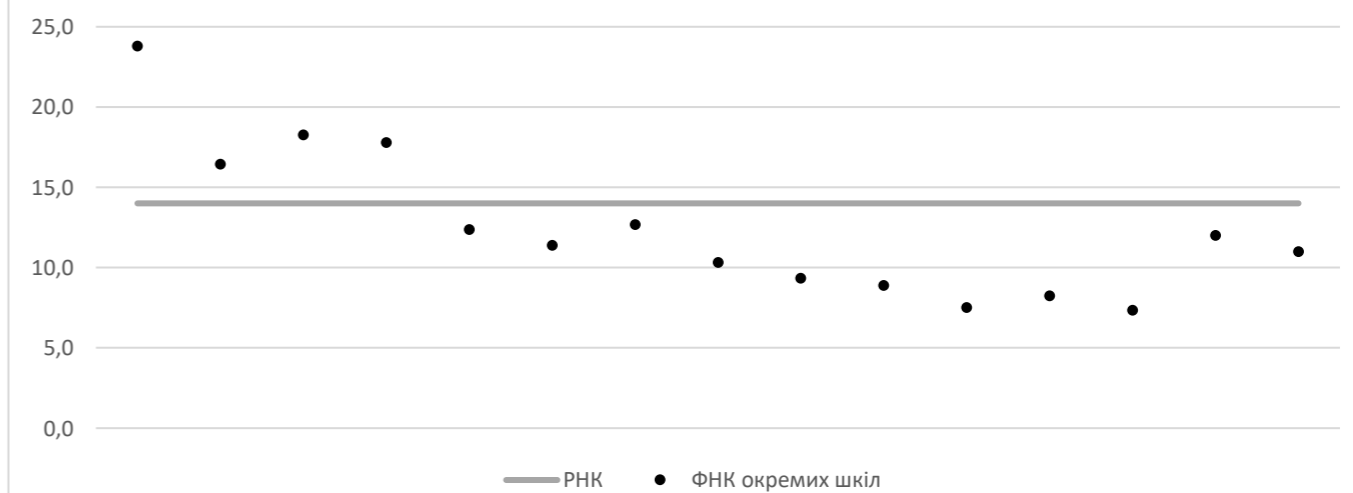
Коригування РНК



В середньому субвенція на одного учня, грн



ФНК окремих ЗЗСО до РНК ТГ



Перелік закладів загальної середньої освіти (дані з ДІСО станом на 05.09.2020)

Меденицька ТГ

РНК = 14; ФНК = 14,34

		ЗЗСО		Учні	
↑	ЗЗСО з ФНК більш ніж 15 (РНК + 1)	4	26,7%	1 100	59,5%
↔	ЗЗСО з ФНК від 13 до 15	0			
↓	ЗЗСО з ФНК менш ніж 13 (РНК - 1)	11	73,3%	750	40,5%
—	ЗЗСО без класів	0			

ID	Назва ЗЗСО	Ступінь	Статус	ID		ФНК		
				опорного ЗЗСО	Кількість учнів			Кількість класів
12440	Меденицька СЗШ I-III ст.	I-III			476	20	23,80	↑
12432	Вороблевицька СЗШ I-III ст.	I-III			201	11	18,27	↑
12463	Опорівський НВК I-II ст.	I-II			160	9	17,78	↑
12439	Летнянський НВК I-III ст.	I-III			263	16	16,44	↑
12457	Грушівська СЗШ I-II ст.	I-II			114	9	12,67	↓
12437	Верхньодорожівська СЗШ	I-III			136	11	12,36	↓
12478	Далявська СЗШ I ст.	I			12	1	12,00	↓
12433	Грушівська СЗШ I-III ст.	I-III			114	10	11,40	↓
12492	Тинівська СЗШ I ст.	I			11	1	11,00	↓
12460	Літинський НВК I-II ст.	I-II			93	9	10,33	↓
12473	Волощанський НВК I-II ст.	I-II			84	9	9,33	↓
12465	Ролівська СЗШ I-II ст.	I-II			71	8	8,88	↓
12479	Довжанський НВК I ст.	I			33	4	8,25	↓
12468	Солонська СЗШ I-II ст.	I-II			60	8	7,50	↓
12488	Ріпчицька СЗШ I ст.	I			22	3	7,33	↓