



## ІНФОРМАЦІЙНА ДОВІДКА ЩОДО РОЗРАХУНКУ ОБСЯГУ ОСВІТНЬОЇ СУБВЕНЦІЇ НА 2021 РІК:

### ЩИРЕЦЬКА ТГ

#### Базова інформація про засновника:

Засновник	Щирецька селищна територіальна громада		
Код бюджету	13529000000		
Область	Львівська	Фактична наповнюваність класів	18,55
Тип	Селищна ТГ	Розрахункова наповнюваність класів	18,0
Площа (км <sup>2</sup> )	115,4	Сільське населення (%)	51,1
Населення (осіб)	11 741	Щільність населення (осіб на км <sup>2</sup> )	101,7
Сільське населення (осіб)	5 997	Щільність учнів (учнів на км <sup>2</sup> )	10,6
Чи здійснюється коригування розрахункової наповнюваності класів (п. 5 Формули)?	Ні		

#### Історичні дані щодо учнів комунальних ЗЗСО

Фактичні значення	2016	2017	2018	2019	2020	2021
Кількість учнів ЗЗСО			1 117	1 137	1 214	1 224
Обсяг субвенції (тис. грн)			17 180	19 352	23 376	30 180
Субвенція на учня (грн)			15 381	17 020	19 256	24 657
ФНК			16,2	16,7	16,9	18,5
РНК			18,0	18,0	18,0	18,0
Зміна за роками	2016	2017	2018	2019	2020	2021
Учні				1,8%	6,8%	0,8%
Субвенція (тис. грн)				12,6%	20,8%	29,1%
Субвенція на учня (грн)				10,7%	13,1%	28,0%
ФНК				0,5	0,1	1,7
РНК				0,0	0,0	0,0

#### Підсумки розподілу субвенції на 2021 рік:

	К-ть учнів (факт)	К-ть класів (факт)	Сума (тис. грн)	На учня (грн)	На клас (грн)
Учні комунальних ЗЗСО, з них у гірських населених пунктах в тому числі поділ класів на групи	1224	66	28 929,7	23 635	438 329
Учні спеціальних шкіл (класів) та НРЦ, з них у гірських населених пунктах в тому числі поділ класів на групи	0		388,4		
Учні класів з вечірньою формою	0				
Вихованці інтернатів	0				
Вихованці спеціальних інтернатів	0				
Асистенти в інклюзивних класах	8	7	1 250,0	156 255	
Заклади професійної освіти	0				
Заклади фахової передвищої освіти	0				
Інклюзивно-ресурсні центри	0 ІРЦ				
Учні приватних ЗЗСО	0				
<b>Щирецька ТГ</b>	<b>1 224</b>	<b>66</b>	<b>30 179,8</b>		

**Детальний розрахунок обсягу освітньої субвенції на 2021 рік для Щирецької ТГ**

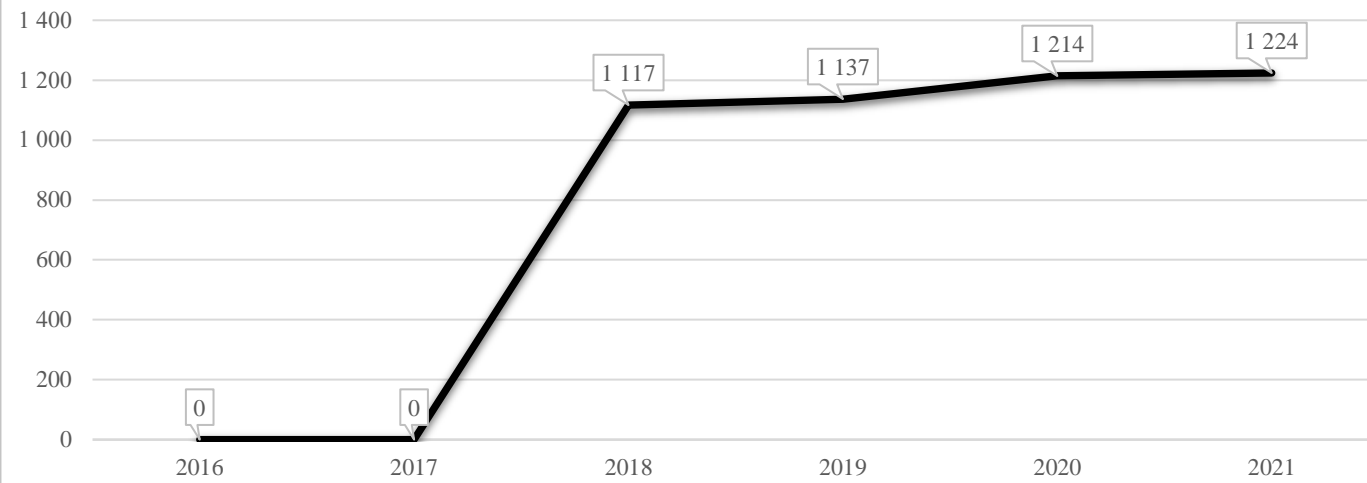
**Коефіцієнти, що застосовуються для даного засновника:**

Коефіцієнт Кіпп для денних шкіл	0,484	Норматив бюджетної забезпеченості (грн)	9 615
Розподіл на одного учня для педагогічних працівників, які не проводять уроки (денні школи), грн	4 654	Річна заробітна плата вчителя з нарахуваннями (тис. грн)	190,38
Коефіцієнт Кіпп для вечірніх шкіл	0,199	Річна заробітна плата асистентів вчителів та ПП ІРЦ з нарахуваннями (тис. грн)	178,58
Розподіл на одного учня для педагогічних працівників, які не проводять уроки (вечірні школи), грн	1 913	Розрахункова наповнюваність класів	18,0
Коефіцієнт поділу класів на групи при вивченні окремих предметів для учнів групи І	1,017		
Коефіцієнт поділу класів на групи при вивченні окремих предметів для учнів групи ІІ	1,047		

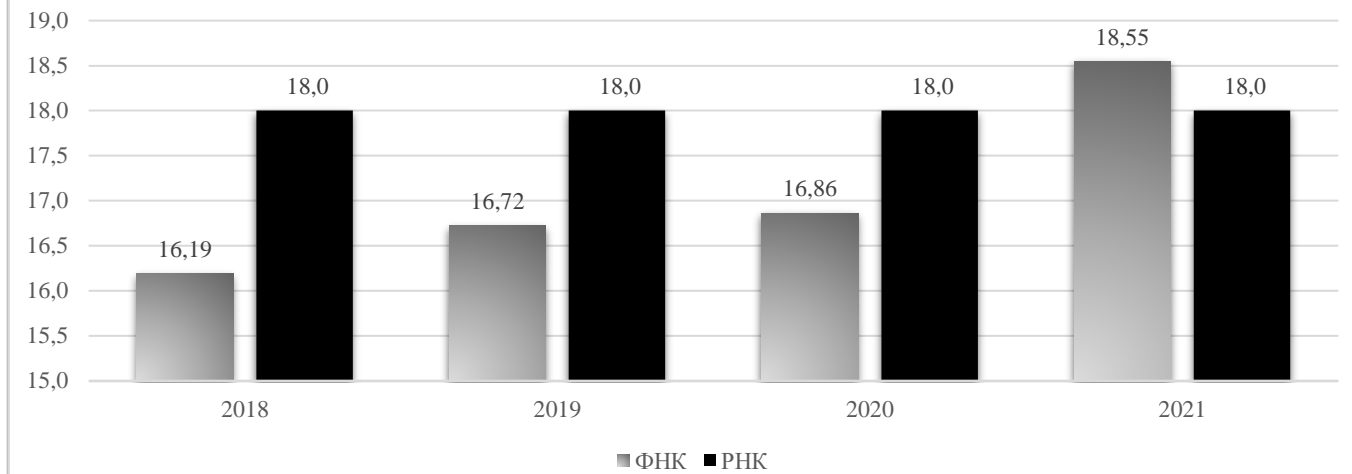
Рівень освіти	Кількість учнів	З них учнів гірських населених пунктах	Фактична кількість класів	Розрахункова наповнюваність класу (групи)	Розрахункова кількість класів (груп)	Кількість годин навчального плану	Кількість необхідних годин у тиждень	Розрахункова кількість ставок	Зарплати вчителів, тис грн	Розподіл на одного учня, для педагогічних працівників, які не проводять уроки, грн	Зарплата педагогічного персоналу, що не проводить уроки, тис грн	Зарплата разом (без надбавки за гірську місцевість, без поділу на групи), тис грн	Коефіцієнт поділу класів на групи	Кількість ставок вчителів для поділу класів на групи	Зарплати персоналу, що проводить уроки у групах при поділі класів, тис грн	Зарплата педагогічного персоналу разом (без надбавки за гірську місцевість), тис грн	Відсоток учнів ЗЗСО, що розташовані у гірській місцевості	Надбавка для гірської місцевості	Зарплата всього педагогічного персоналу разом, тис грн
Назва колонки	A	B	B	Г	Г	Д	Е	Є	Ж	З	И	І	І	Й	К	Л	М	Н	О
<i>Як розраховано</i>	<i>ДІСО</i>	<i>ДІСО</i>	<i>ДІСО</i>	<i>Формула</i>	<i>A / Г</i>	<i>Формула</i>	<i>Г * Д</i>	<i>E / 18</i>	<i>Є * 190,38</i>	<i>Формула</i>	<i>A * З / 1000</i>	<i>Ж + И</i>	<i>Формула</i>	<i>Є (сума ставок) * І</i>	<i>Й * 190,38</i>	<i>Л (сума зарплат) + К</i>	<i>Б / А (сума учнів)</i>	<i>0,25 * М * Л (сума зарплат)</i>	<i>Л + Н</i>
<b>Учні комунальних ЗЗСО</b>																			
Початкова (1-4)	490		27	18,0	28	25	700	38,9	7 403,6	4 654	2 280,3	9 683,9							
Базова середня (5-9)	596	0	33	18,0	34	34	1 156	64,2	12 226,5	4 654	2 773,6	15 000,0	0,017	2,04	388	28 929,7			28 929,7
Профільна середня (10-11)	138		6	18,0	8	38	304	16,9	3 215,3	4 654	642,2	3 857,5							
<b>Учні спеціальних класів, спеціальних шкіл, навчально-реабілітаційних центрів</b>																			
Початкова (1-4)	0		0			33													
Базова (5-9)	0	0	0			36							0,047	0,00	0	0,0			0,0
Старша (10-11)	0		0			38													
<b>Вихованці інтернатів (кількість ставок = кількість груп * 2)</b>																			
Загальні інтернати	0	0		20,0															
Спеціальні інтернати	0	0		5,0															
<b>Інклюзивні класи (кількість ставок = кількість класів * 1; обсяг субвенції = кількість ставок * 178,58 тис. грн)</b>																			
Інклюзивна	8	0	7					7,0	1 250,0			1 250,0					0,0	0,0	1 250,0
<b>Учні класів з вечірньою (заочною) формою навчання</b>																			
Вечірні класи	0	0	0	11,0															
<b>Приватні ЗЗСО (з урахуванням коефіцієнту 0,8)</b>																			
Приватні 1-4	0					25													
Приватні 5-9	0	0				34													0,0
Приватні 10-11	0					38													
<b>Інклюзивно-ресурсні центри (кількість ставок = 1 керівник + 7 фахівців у кожному ІРЦ; обсяг субвенції = 1 * 249,0 тис. грн + 7 * 178,58 тис. грн)</b>																			
ІРЦ	0 ІРЦ											0,0							0,0
<b>Учні закладів професійної (професійно-технічної) освіти</b>																			
ЗПТО	0	0	0																
<b>Студенти закладів фахової передвищої освіти та коледжів</b>																			
ЗФПО та коледжі	0																		
<b>Разом</b>	<b>1 224</b>		<b>66</b>		<b>70</b>		<b>2 160</b>	<b>127,0</b>	<b>24 095,3</b>			<b>5 696,1</b>	<b>29 791,4</b>						<b>30 179,8</b>

## Щирецька ТГ

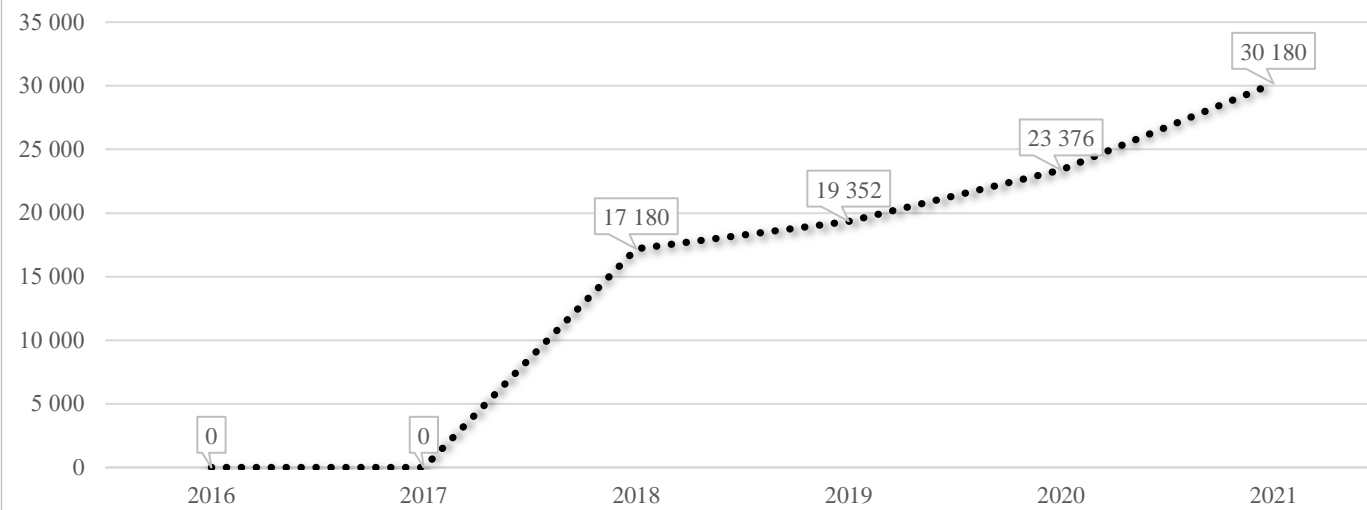
### Кількість учнів комунальних ЗЗСО



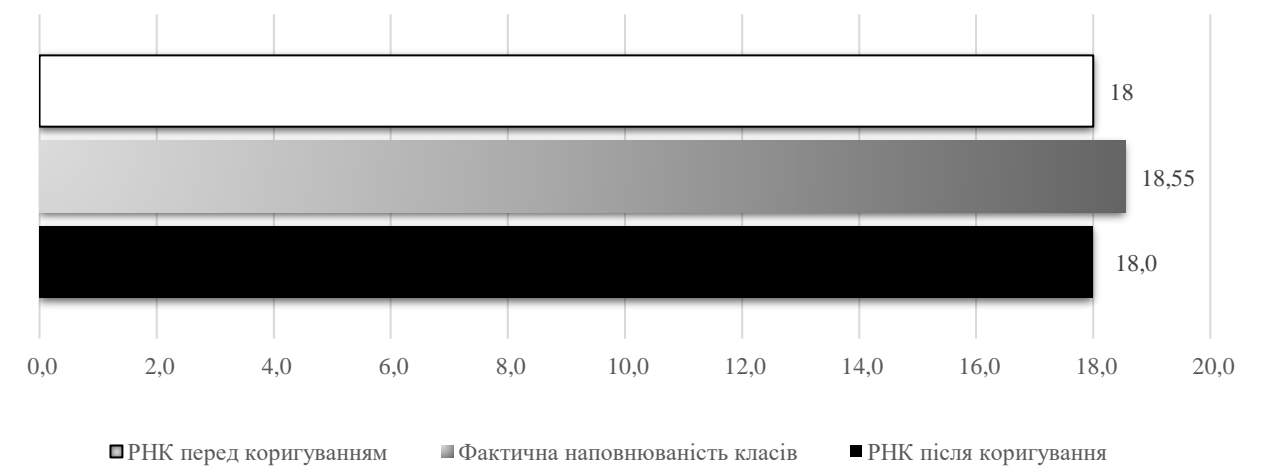
### Порівняння РНК з ФНК



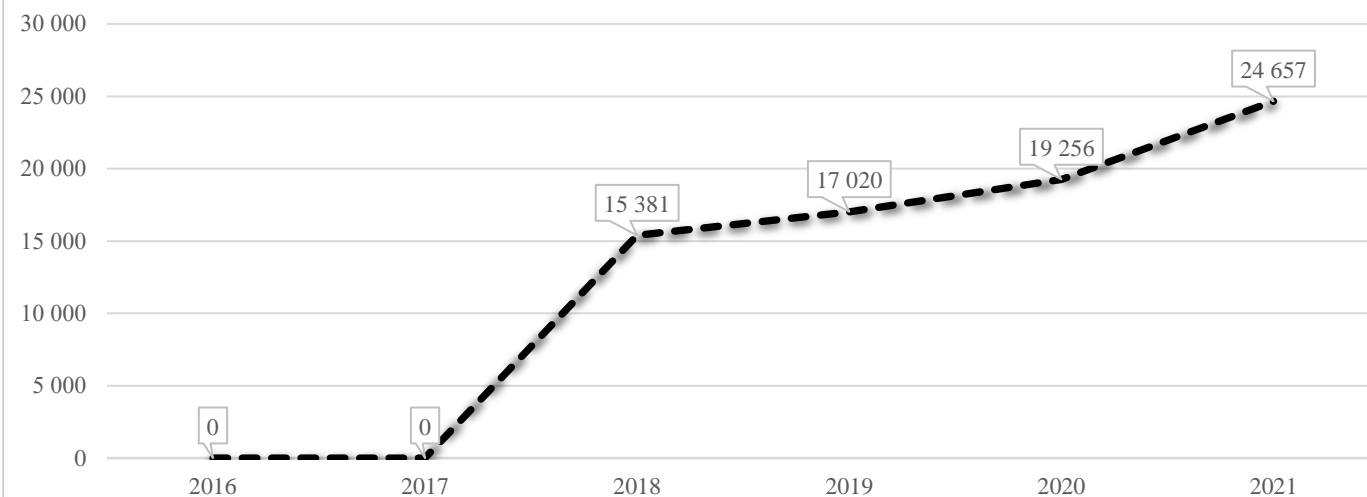
### Субвенція на учнів комунальних ЗЗСО, тис. грн



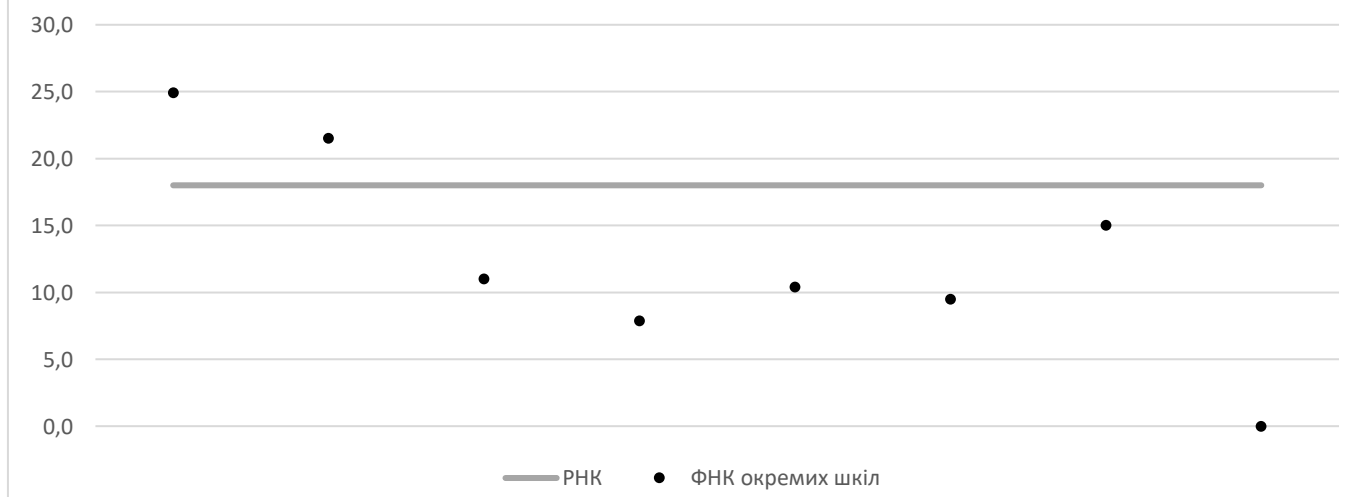
### Коригування РНК



### В середньому субвенція на одного учня, грн



### ФНК окремих ЗЗСО до РНК ТГ



**Перелік закладів загальної середньої освіти (дані з ДІСО станом на 05.09.2020)**

**Щирецька ТГ**

**РНК = 18; ФНК = 18,55**

		ЗЗСО		Учні	
↑	ЗЗСО з ФНК більш ніж 19 (РНК + 1)	2	25,0%	964	78,8%
↔	ЗЗСО з ФНК від 17 до 19	0			
↓	ЗЗСО з ФНК менш ніж 17 (РНК - 1)	5	62,5%	248	20,3%
—	ЗЗСО без класів	1	12,5%	12	1,0%

ID	Назва ЗЗСО	Ступінь	Статус	ID		ФНК		
				опорного ЗЗСО	Кількість учнів			Кількість класів
13023	ОЗ Щирецька ЗОШ №1	I-III	опорна		598	24	24,92	↑
13024	Щирецька ЗОШ № 2	I-III			366	17	21,53	↑
13070	Сердицький НВК	I			15	1	15,00	↓
13056	Горбачівський НВК	I-II			99	9	11,00	↓
13059	Дмитрівська ЗОШ	I-II			52	5	10,40	↓
13085	Попеляни	I			19	2	9,50	↓
13072	Соколівський НВК	I-II			63	8	7,88	↓
13062	Ланівська ЗОШ I ст.	I-III			12	0		—