



## ІНФОРМАЦІЙНА ДОВІДКА ЩОДО РОЗРАХУНКУ ОБСЯГУ ОСВІТНЬОЇ СУБВЕНЦІЇ НА 2021 РІК:

### ВЕЛИКОЛЮБІНСЬКА ТГ

#### Базова інформація про засновника:

|   |   |  |       |
|---|---|--|-------|
| Засновник   | Великолюбінська селищна територіальна громада |  |       |
| Код бюджету   | 13523000000                                   |  |       |
| Область   | Львівська                                     | Фактична наповнюваність класів                 | 16,08 |
| Тип   | Селищна ТГ                                    | Розрахункова наповнюваність класів             | 16,5  |
| Площа (км <sup>2</sup> )  | 135,2   | Сільське населення (%)                         | 51,9  |
| Населення (осіб)  | 9 545   | Щільність населення (осіб на км <sup>2</sup> ) | 70,6  |
| Сільське населення (осіб)   | 4 956   | Щільність учнів (учнів на км <sup>2</sup> )    | 7,7   |
| Чи здійснюється коригування розрахункової наповнюваності класів (п. 5 Формули)? | Ні  |  |       |

#### Історичні дані щодо учнів комунальних ЗЗСО

| Фактичні значення          | 2016 | 2017 | 2018   | 2019   | 2020   | 2021   |
|----------------------------|------|------|--------|--------|--------|--------|
| Кількість учнів ЗЗСО       |      |      | 926    | 927    | 981    | 1 045  |
| Обсяг субвенції (тис. грн) |      |      | 16 367 | 17 981 | 19 979 | 27 436 |
| Субвенція на учня (грн)    |      |      | 17 675 | 19 397 | 20 366 | 26 255 |
| ФНК                        |      |      | 16,8   | 16,0   | 15,8   | 16,1   |
| РНК                        |      |      | 15,0   | 15,0   | 16,5   | 16,5   |
| Зміна за роками            | 2016 | 2017 | 2018   | 2019   | 2020   | 2021   |
| Учні                       |      |      |        | 0,1%   | 5,8%   | 6,5%   |
| Субвенція (тис. грн)       |      |      |        | 9,9%   | 11,1%  | 37,3%  |
| Субвенція на учня (грн)    |      |      |        | 9,7%   | 5,0%   | 28,9%  |
| ФНК                        |      |      |        | -0,9   | -0,2   | 0,3    |
| РНК                        |      |      |        | 0,0    | 1,5    | 0,0    |

#### Підсумки розподілу субвенції на 2021 рік:

|  | К-ть учнів<br>(факт) | К-ть класів<br>(факт) | Сума<br>(тис. грн) | На учня<br>(грн) | На клас<br>(грн) |
|--|----------------------|-----------------------|--------------------|------------------|------------------|
| Учні комунальних ЗЗСО,<br>з них у гірських населених пунктах<br>в тому числі поділ класів на групи                 | 1045                 | 65                    | 26 365,0           | 25 230           | 405 615          |
| Учні спеціальних шкіл (класів) та НРЦ,<br>з них у гірських населених пунктах<br>в тому числі поділ класів на групи | 0                    |                       | 359,4              |                  |                  |
| Учні класів з вечірньою формою   | 0                    |                       |                    |                  |                  |
| Вихованці інтернатів   | 0                    |                       |                    |                  |                  |
| Вихованці спеціальних інтернатів   | 0                    |                       |                    |                  |                  |
| Асистенти в інклюзивних класах   | 6                    | 6                     | 1 071,5            | 178 577          |                  |
| Заклади професійної освіти   | 0                    |                       |                    |                  |                  |
| Заклади фахової передвищої освіти  | 0                    |                       |                    |                  |                  |
| Інклюзивно-ресурсні центри   | 0 ІРЦ                |                       |                    |                  |                  |
| Учні приватних ЗЗСО  | 0                    |                       |                    |                  |                  |
| <b>Великолюбінська ТГ</b>  | <b>1 045</b>         | <b>65</b>             | <b>27 436,4</b>    |                  |                  |

**Детальний розрахунок обсягу освітньої субвенції на 2021 рік для Великолюбінської ТГ**

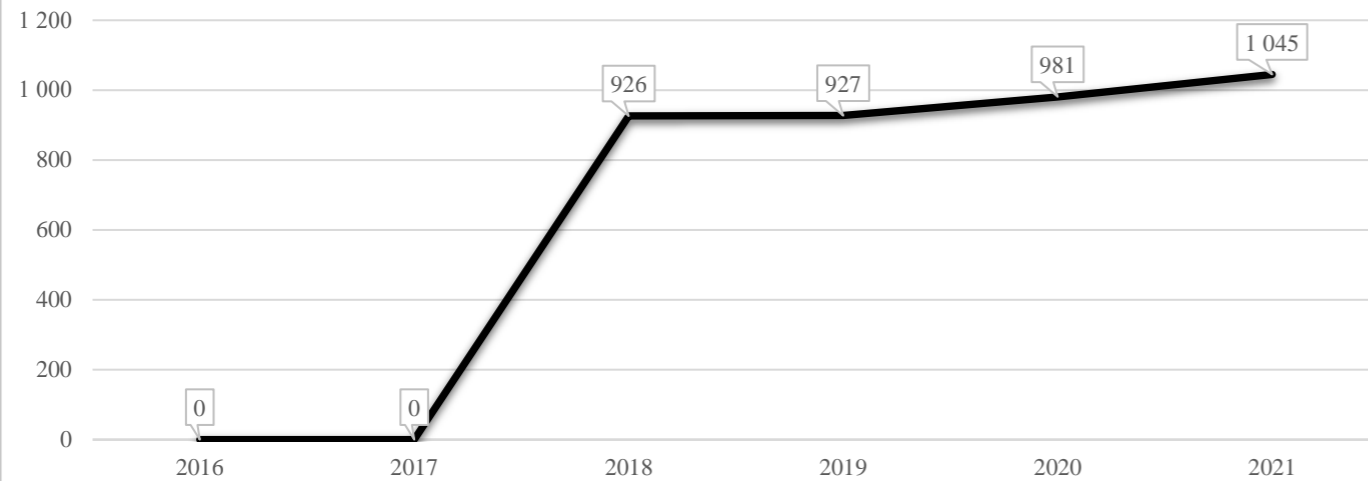
**Коефіцієнти, що застосовуються для даного засновника:**

|   |       |  |        |
|---|-------|--|--------|
| Коефіцієнт Кіпп для денних шкіл   | 0,484 | Норматив бюджетної забезпеченості (грн)  | 9 615  |
| Розподіл на одного учня для педагогічних працівників, які не проводять уроки (денні школи), грн   | 4 654 | Річна заробітна плата вчителя з нарахуваннями (тис. грн)                       | 190,38 |
| Коефіцієнт Кіпп для вечірніх шкіл   | 0,199 | Річна заробітна плата асистентів вчителів та ПП ІРЦ з нарахуваннями (тис. грн) | 178,58 |
| Розподіл на одного учня для педагогічних працівників, які не проводять уроки (вечірні школи), грн | 1 913 | Розрахункова наповнюваність класів   | 16,5   |
| Коефіцієнт поділу класів на групи при вивченні окремих предметів для учнів групи І                | 1,017 |  |        |
| Коефіцієнт поділу класів на групи при вивченні окремих предметів для учнів групи ІІ               | 1,047 |  |        |

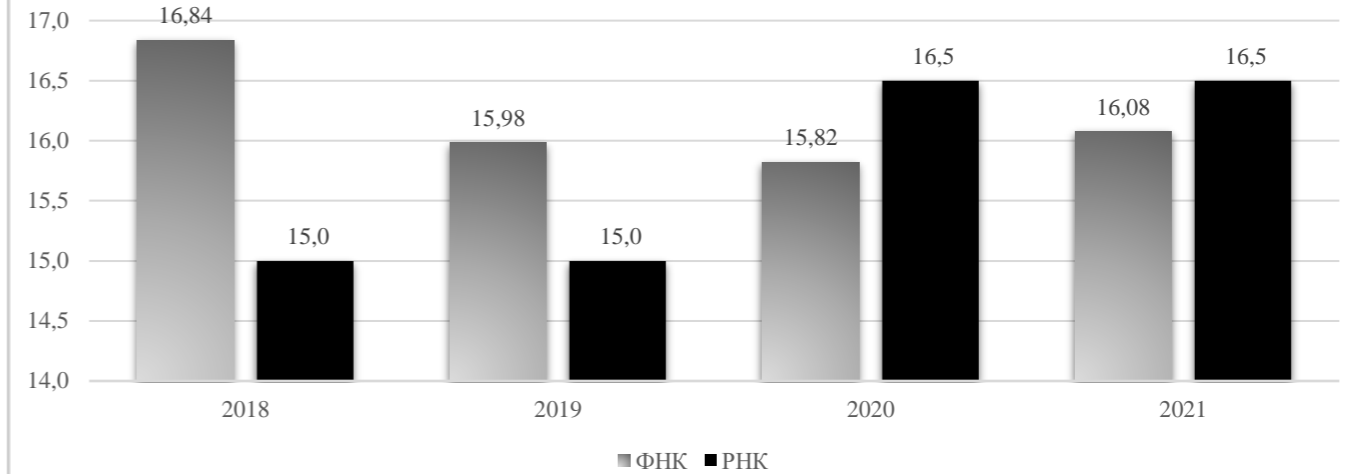
| Рівень освіти  | Кількість учнів | З них учнів гірських населених пунктах | Фактична кількість класів | Розрахункова наповнюваність класу (групи) | Розрахункова кількість класів (груп) | Кількість годин навчального плану | Кількість необхідних годин у тиждень | Розрахункова кількість ставок | Зарплати вчителів, тис грн | Розподіл на одного учня, для педагогічних працівників, які не проводять уроки, грн | Зарплата педагогічного персоналу, що не проводить уроки, тис грн | Зарплата разом (без надбавки за гірську місцевість, без поділу на групи), тис грн | Коефіцієнт поділу класів на групи | Кількість ставок вчителів для поділу класів на групи | Зарплати персоналу, що проводить уроки у групах при поділі класів, тис грн | Зарплата педагогічного персоналу разом (без надбавки за гірську місцевість), тис грн | Відсоток учнів ЗЗСО, що розташовані у гірській місцевості | Надбавка для гірської місцевості   | Зарплата всього педагогічного персоналу разом, тис грн |
|--|-----------------|--|---------------------------|---|--------------------------------------|-----------------------------------|--------------------------------------|-------------------------------|----------------------------|--|--|---|-----------------------------------|--|--|--|---|------------------------------------|--|
| Назва колонки  | A               | B                                      | B                         | Г   | Г                                    | Д                                 | Е                                    | Є                             | Ж                          | З  | И  | І   | І                                 | Й  | К  | Л  | М   | Н                                  | О  |
| <i>Як розраховано</i>  | <i>ДІСО</i>     | <i>ДІСО</i>                            | <i>ДІСО</i>               | <i>Формула</i>                            | <i>A / Г</i>                         | <i>Формула</i>                    | <i>Г * Д</i>                         | <i>E / 18</i>                 | <i>Є * 190,38</i>          | <i>Формула</i>   | <i>A * З / 1000</i>  | <i>Ж + И</i>  | <i>Формула</i>                    | <i>Є (сума ставок) * І</i>                           | <i>Й * 190,38</i>  | <i>I (сума зарплат) + К</i>  | <i>Б / А (сума учнів)</i>                                 | <i>0,25 * М * Л (сума зарплат)</i> | <i>Л + Н</i>   |
| <b>Учні комунальних ЗЗСО</b>   |                 |  |                           |   |                                      |                                   |                                      |                               |                            |  |  |   |                                   |  |  |  |   |                                    |  |
| Початкова (1-4)  | 441             |  | 29                        | 16,5                                      | 27                                   | 25                                | 675                                  | 37,5                          | 7 139,1                    | 4 654  | 2 052,3  | 9 191,4   |                                   |  |  |  |   |                                    |  |
| Базова середня (5-9)   | 486             | 0                                      | 28                        | 16,5                                      | 30                                   | 34                                | 1 020                                | 56,7                          | 10 788,0                   | 4 654  | 2 261,7  | 13 049,7  | 0,017                             | 1,89   | 359  | 26 365,0   |   |                                    | 26 365,0   |
| Профільна середня (10-11)  | 118             |  | 8                         | 16,5                                      | 8                                    | 38                                | 304                                  | 16,9                          | 3 215,3                    | 4 654  | 549,1  | 3 764,4   |                                   |  |  |  |   |                                    |  |
| <b>Учні спеціальних класів, спеціальних шкіл, навчально-реабілітаційних центрів</b>  |                 |  |                           |   |                                      |                                   |                                      |                               |                            |  |  |   |                                   |  |  |  |   |                                    |  |
| Початкова (1-4)  | 0               |  | 0                         |   |                                      | 33                                |                                      |                               |                            |  |  |   |                                   |  |  |  |   |                                    |  |
| Базова (5-9)   | 0               | 0                                      | 0                         |   |                                      | 36                                |                                      |                               |                            |  |  |   | 0,047                             | 0,00   | 0  | 0,0  |   |                                    | 0,0  |
| Старша (10-11)   | 0               |  | 0                         |   |                                      | 38                                |                                      |                               |                            |  |  |   |                                   |  |  |  |   |                                    |  |
| <b>Вихованці інтернатів (кількість ставок = кількість груп * 2)</b>  |                 |  |                           |   |                                      |                                   |                                      |                               |                            |  |  |   |                                   |  |  |  |   |                                    |  |
| Загальні інтернати   | 0               | 0                                      |                           | 20,0                                      |                                      |                                   |                                      |                               |                            |  |  |   |                                   |  |  |  |   |                                    |  |
| Спеціальні інтернати   | 0               | 0                                      |                           | 5,0                                       |                                      |                                   |                                      |                               |                            |  |  |   |                                   |  |  |  |   |                                    |  |
| <b>Інклюзивні класи (кількість ставок = кількість класів * 1; обсяг субвенції = кількість ставок * 178,58 тис. грн)</b>                                  |                 |  |                           |   |                                      |                                   |                                      |                               |                            |  |  |   |                                   |  |  |  |   |                                    |  |
| Інклюзивна   | 6               | 0                                      | 6                         |   |                                      |                                   |                                      | 6,0                           | 1 071,5                    |  |  | 1 071,5   |                                   |  |  |  | 0,0   | 0,0                                | 1 071,5  |
| <b>Учні класів з вечірньою (заочною) формою навчання</b>   |                 |  |                           |   |                                      |                                   |                                      |                               |                            |  |  |   |                                   |  |  |  |   |                                    |  |
| Вечірні класи  | 0               | 0                                      | 0                         | 11,0                                      |                                      |                                   |                                      |                               |                            |  |  |   |                                   |  |  |  |   |                                    |  |
| <b>Приватні ЗЗСО (з урахуванням коефіцієнту 0,8)</b>   |                 |  |                           |   |                                      |                                   |                                      |                               |                            |  |  |   |                                   |  |  |  |   |                                    |  |
| Приватні 1-4   | 0               |  |                           |   |                                      | 25                                |                                      |                               |                            |  |  |   |                                   |  |  |  |   |                                    |  |
| Приватні 5-9   | 0               | 0                                      |                           |   |                                      | 34                                |                                      |                               |                            |  |  |   |                                   |  |  |  |   |                                    | 0,0  |
| Приватні 10-11   | 0               |  |                           |   |                                      | 38                                |                                      |                               |                            |  |  |   |                                   |  |  |  |   |                                    |  |
| <b>Інклюзивно-ресурсні центри (кількість ставок = 1 керівник + 7 фахівців у кожному ІРЦ; обсяг субвенції = 1 * 249,0 тис. грн + 7 * 178,58 тис. грн)</b> |                 |  |                           |   |                                      |                                   |                                      |                               |                            |  |  |   |                                   |  |  |  |   |                                    |  |
| ІРЦ  | 0 ІРЦ           |  |                           |   |                                      |                                   |                                      |                               |                            |  |  | 0,0   |                                   |  |  |  |   |                                    | 0,0  |
| <b>Учні закладів професійної (професійно-технічної) освіти</b>   |                 |  |                           |   |                                      |                                   |                                      |                               |                            |  |  |   |                                   |  |  |  |   |                                    |  |
| ЗПТО   | 0               | 0                                      | 0                         |   |                                      |                                   |                                      |                               |                            |  |  |   |                                   |  |  |  |   |                                    |  |
| <b>Студенти закладів фахової передвищої освіти та коледжів</b>   |                 |  |                           |   |                                      |                                   |                                      |                               |                            |  |  |   |                                   |  |  |  |   |                                    |  |
| ЗФПО та коледжі  | 0               |  |                           |   |                                      |                                   |                                      |                               |                            |  |  |   |                                   |  |  |  |   |                                    |  |
| <b>Разом</b>   | <b>1 045</b>    |  | <b>65</b>                 |   | <b>65</b>                            |                                   | <b>1 999</b>                         | <b>117,1</b>                  | <b>22 213,9</b>            |  | <b>4 863,1</b>   | <b>27 077,0</b>   |                                   |  |  |  |   |                                    | <b>27 436,4</b>  |

## Великолюбінська ТГ

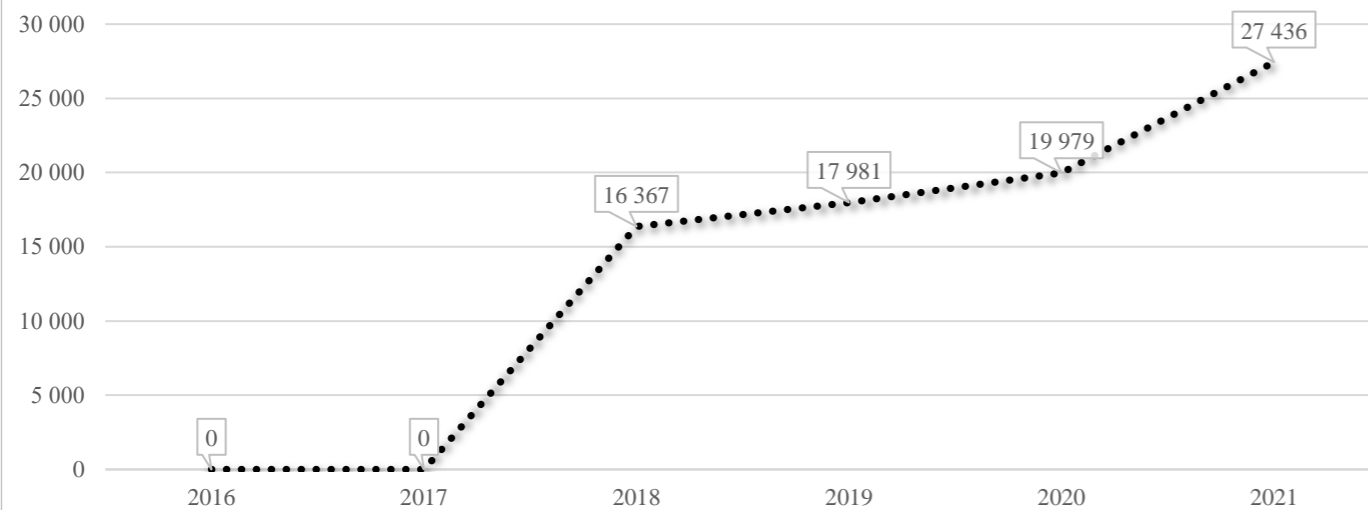
### Кількість учнів комунальних ЗЗСО



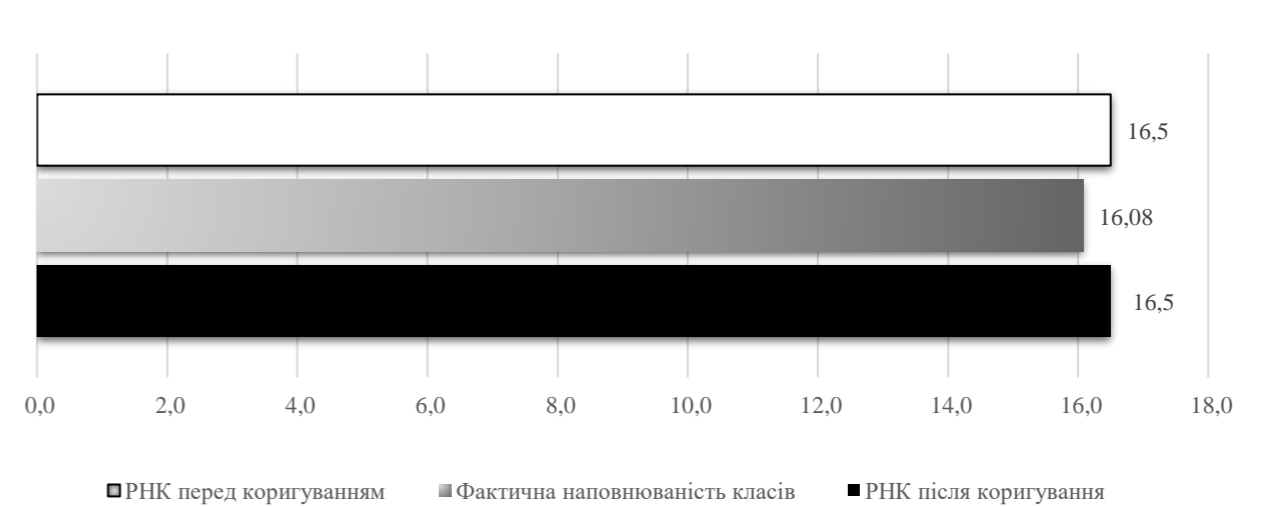
### Порівняння РНК з ФНК



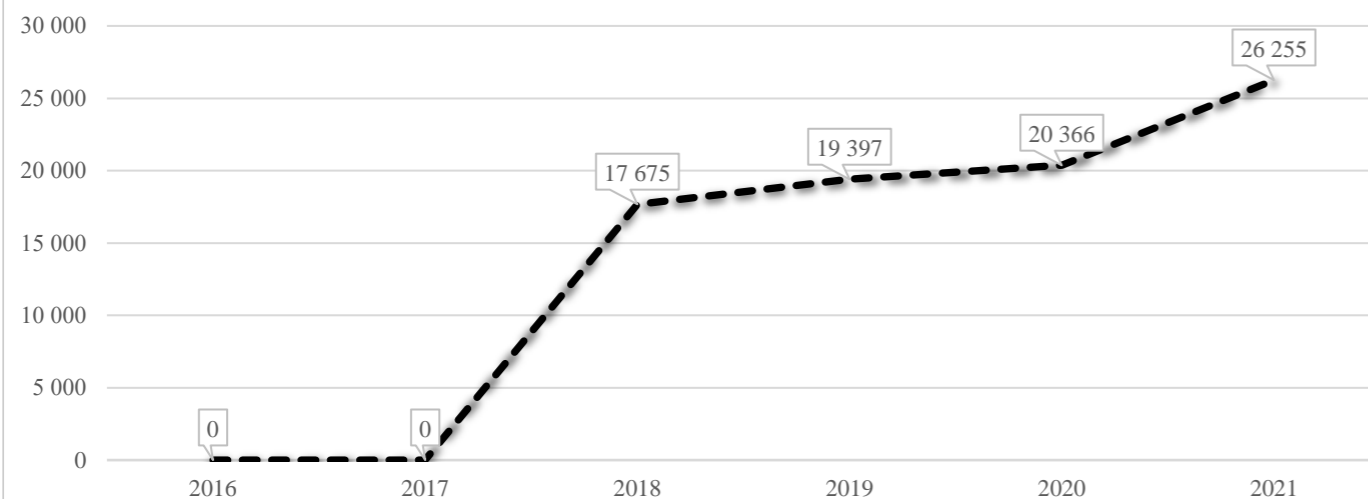
### Субвенція на учнів комунальних ЗЗСО, тис. грн



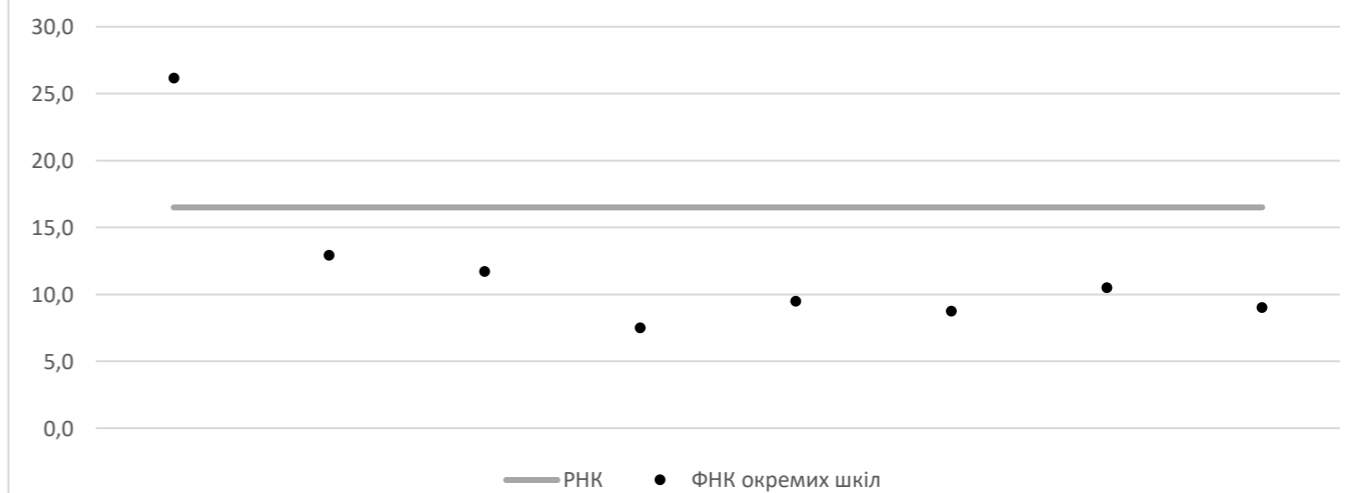
### Коригування РНК



### В середньому субвенція на одного учня, грн



### ФНК окремих ЗЗСО до РНК ТГ



**Перелік закладів загальної середньої освіти (дані з ДІСО станом на 05.09.2020)**  
**Великолюбінська ТГ**  
**РНК = 16,5; ФНК = 16,08**

|   |                                     | ЗЗСО |       | Учні |       |
|---|-------------------------------------|------|-------|------|-------|
| ↑ | ЗЗСО з ФНК більш ніж 17,5 (РНК + 1) | 1    | 12,5% | 602  | 57,6% |
| ↔ | ЗЗСО з ФНК від 15,5 до 17,5         | 0    |       |      |       |
| ↓ | ЗЗСО з ФНК менш ніж 15,5 (РНК - 1)  | 7    | 87,5% | 443  | 42,4% |
| — | ЗЗСО без класів                     | 0    |       |      |       |

| ID    | Назва ЗЗСО                          | Ступінь | Статус | ID            |                 | ФНК |       |                  |
|-------|-------------------------------------|---------|--------|---------------|-----------------|-----|-------|------------------|
|       |                                     |         |        | опорного ЗЗСО | Кількість учнів |     |       | Кількість класів |
| 12365 | Опорний Великолюбінський заклад ЗСО | I-III   | опорна |               | 602             | 23  | 26,17 | ↑                |
| 12374 | Коропузький НВК                     | I-III   |        |               | 142             | 11  | 12,91 | ↓                |
| 12371 | Завидовицький НВК                   | I-III   |        |               | 129             | 11  | 11,73 | ↓                |
| 12408 | Малолубінська ЗОШ                   | I-III   | філія  | 12365         | 21              | 2   | 10,50 | ↓                |
| 12383 | Бірченська ЗОШ I-II ст.             | I-II    | філія  | 12365         | 38              | 4   | 9,50  | ↓                |
| 12406 | Зашковицька ЗОШ I ступеня           | I       | філія  | 12365         | 18              | 2   | 9,00  | ↓                |
| 12404 | Чуловицька ЗОШ I-II ступенів        | I-II    |        |               | 35              | 4   | 8,75  | ↓                |
| 12397 | Поріченська ЗОШ I-II ст.            | I-II    |        |               | 60              | 8   | 7,50  | ↓                |