



ІНФОРМАЦІЙНА ДОВІДКА ЩОДО РОЗРАХУНКУ ОБСЯГУ ОСВІТНЬОЇ СУБВЕНЦІЇ НА 2021 РІК:

ГНІЗДИЧІВСЬКА ТГ

Базова інформація про засновника:

Засновник	Гніздичівська селищна територіальна громада		
Код бюджету	13505000000		
Область	Львівська	Фактична наповнюваність класів	14,37
Тип	Селищна ТГ	Розрахункова наповнюваність класів	15,0
Площа (км ²)	106,0	Сільське населення (%)	43,8
Населення (осіб)	7 220	Щільність населення (осіб на км ²)	68,1
Сільське населення (осіб)	3 165	Щільність учнів (учнів на км ²)	6,6
Чи здійснюється коригування розрахункової наповнюваності класів (п. 5 Формули)?	Так		

Історичні дані щодо учнів комунальних ЗЗСО

Фактичні значення	2016	2017	2018	2019	2020	2021
Кількість учнів ЗЗСО	725	709	707	717	685	704
Обсяг субвенції (тис. грн)	7 805	10 003	10 833	12 488	13 338	20 426
Субвенція на учня (грн)	10 765	14 109	15 323	17 417	19 471	29 014
ФНК			14,1	13,3	14,6	14,4
РНК			18,0	18,0	18,0	15,0
Зміна за роками	2016	2017	2018	2019	2020	2021
Учні		-2,2%	-0,3%	1,4%	-4,5%	2,8%
Субвенція (тис. грн)		28,2%	8,3%	15,3%	6,8%	53,1%
Субвенція на учня (грн)		31,1%	8,6%	13,7%	11,8%	49,0%
ФНК				-0,9	1,3	-0,2
РНК				0,0	0,0	-3,0

Підсумки розподілу субвенції на 2021 рік:

	К-ть учнів (факт)	К-ть класів (факт)	Сума (тис. грн)	На учня (грн)	На клас (грн)
Учні комунальних ЗЗСО, з них у гірських населених пунктах в тому числі поділ класів на групи	704	49	19 711,8	28 000	402 282
Учні спеціальних шкіл (класів) та НРЦ, з них у гірських населених пунктах в тому числі поділ класів на групи	0		274,7		
Учні класів з вечірньою формою	0				
Вихованці інтернатів	0				
Вихованці спеціальних інтернатів	0				
Асистенти в інклюзивних класах	5	4	714,3	142 862	
Заклади професійної освіти	0				
Заклади фахової передвищої освіти	0				
Інклюзивно-ресурсні центри	0 ІРЦ				
Учні приватних ЗЗСО	0				
Гніздичівська ТГ	704	49	20 426,1		

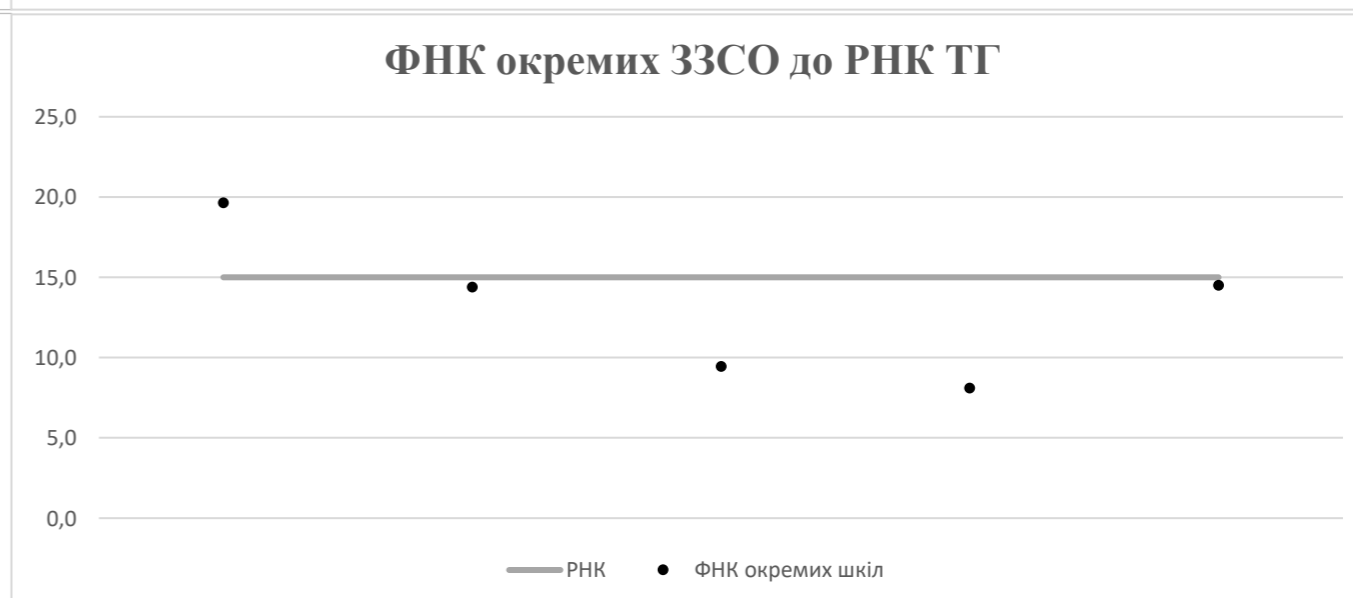
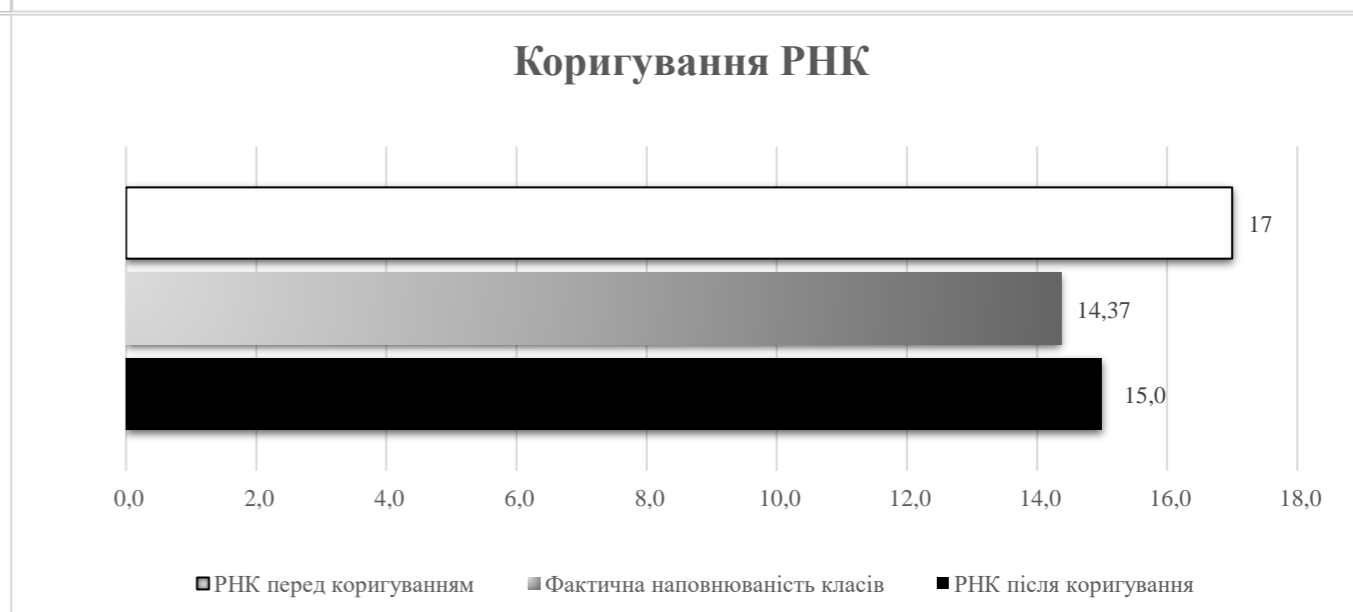
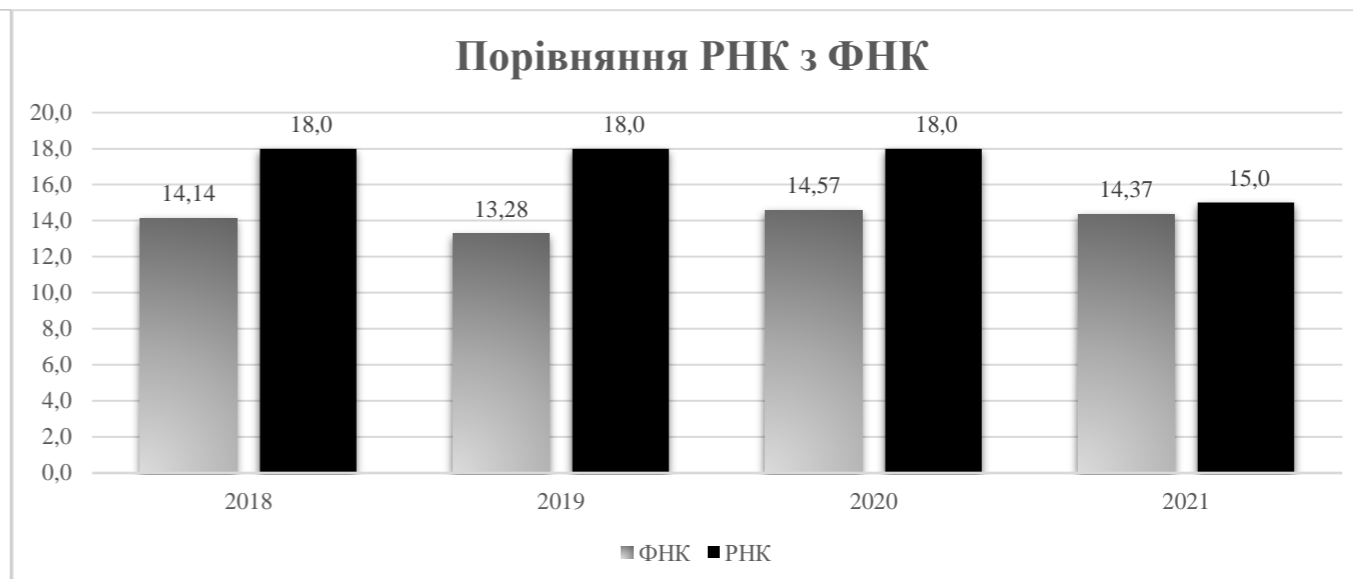
Детальний розрахунок обсягу освітньої субвенції на 2021 рік для Гніздичівської ТГ

Коефіцієнти, що застосовуються для даного засновника:

Коефіцієнт Кіпп для денних шкіл	0,484	Норматив бюджетної забезпеченості (грн)	9 615
Розподіл на одного учня для педагогічних працівників, які не проводять уроки (денні школи), грн	4 654	Річна заробітна плата вчителя з нарахуваннями (тис. грн)	190,38
Коефіцієнт Кіпп для вечірніх шкіл	0,199	Річна заробітна плата асистентів вчителів та ПП ІРЦ з нарахуваннями (тис. грн)	178,58
Розподіл на одного учня для педагогічних працівників, які не проводять уроки (вечірні школи), грн	1 913	Розрахункова наповнюваність класів	15,0
Коефіцієнт поділу класів на групи при вивченні окремих предметів для учнів групи І	1,017		
Коефіцієнт поділу класів на групи при вивченні окремих предметів для учнів групи ІІ	1,047		

Рівень освіти	Кількість учнів	З них учнів гірських населених пунктах	Фактична кількість класів	Розрахункова наповнюваність класу (групи)	Розрахункова кількість класів (груп)	Кількість годин навчального плану	Кількість необхідних годин у тиждень	Розрахункова кількість ставок	Зарплати вчителів, тис грн	Розподіл на одного учня, для педагогічних працівників, які не проводять уроки, грн	Зарплата педагогічного персоналу, що не проводить уроки, тис грн	Зарплата разом (без надбавки за гірську місцевість, без поділу на групи), тис грн	Коефіцієнт поділу класів на групи	Кількість ставок вчителів для поділу класів на групи	Зарплати персоналу, що проводить уроки у групах при поділі класів, тис грн	Зарплата педагогічного персоналу разом (без надбавки за гірську місцевість), тис грн	Відсоток учнів ЗЗСО, що розташовані у гірській місцевості	Надбавка для гірської місцевості	Зарплата всього педагогічного персоналу разом, тис грн
Назва колонки	A	B	B	Г	Г	Д	Е	Є	Ж	З	И	І	І	Й	К	Л	М	Н	О
Як розраховано	ДІСО	ДІСО	ДІСО	Формула	A / Г	Формула	Г * Д	E / 18	Є * 190,38	Формула	A * З / 1000	Ж + И	Формула	Є (сума ставок) * І	Й * 190,38	I (сума зарплат) + К	Б / А (сума учнів)	0,25 * М * Л (сума зарплат)	Л + Н
Учні комунальних ЗЗСО																			
Початкова (1-4)	256		18	15,0	18	25	450	25,0	4 759,4	4 654	1 191,3	5 950,8							
Базова середня (5-9)	363	0	27	15,0	25	34	850	47,2	8 990,0	4 654	1 689,3	10 679,3	0,017	1,44	275	19 711,8			19 711,8
Профільна середня (10-11)	85		4	15,0	6	38	228	12,7	2 411,4	4 654	395,6	2 807,0							
Учні спеціальних класів, спеціальних шкіл, навчально-реабілітаційних центрів																			
Початкова (1-4)	0		0			33													
Базова (5-9)	0	0	0			36							0,047	0,00	0	0,0			0,0
Старша (10-11)	0		0			38													
Вихованці інтернатів (кількість ставок = кількість груп * 2)																			
Загальні інтернати	0	0		20,0															
Спеціальні інтернати	0	0		5,0															
Інклюзивні класи (кількість ставок = кількість класів * 1; обсяг субвенції = кількість ставок * 178,58 тис. грн)																			
Інклюзивна	5	0	4					4,0	714,3			714,3					0,0	0,0	714,3
Учні класів з вечірньою (заочною) формою навчання																			
Вечірні класи	0	0	0	11,0															
Приватні ЗЗСО (з урахуванням коефіцієнту 0,8)																			
Приватні 1-4	0					25													
Приватні 5-9	0	0				34													0,0
Приватні 10-11	0					38													
Інклюзивно-ресурсні центри (кількість ставок = 1 керівник + 7 фахівців у кожному ІРЦ; обсяг субвенції = 1 * 249,0 тис. грн + 7 * 178,58 тис. грн)																			
ІРЦ	0 ІРЦ											0,0							0,0
Учні закладів професійної (професійно-технічної) освіти																			
ЗПТО	0	0	0																
Студенти закладів фахової передвищої освіти та коледжів																			
ЗФПО та коледжі	0																		
Разом	704		49		49		1 528	88,9	16 875,2		3 276,2	20 151,4							20 426,1

Гніздичівська ТГ



Перелік закладів загальної середньої освіти (дані з ДІСО станом на 05.09.2020)

**Гніздичівська ТГ
РНК = 15; ФНК = 14,37**

		ЗЗСО		Учні	
↑	ЗЗСО з ФНК більш ніж 16 (РНК + 1)	1	20,0%	373	53,0%
↔	ЗЗСО з ФНК від 14 до 16	2	40,0%	173	24,6%
↓	ЗЗСО з ФНК менш ніж 14 (РНК - 1)	2	40,0%	158	22,4%
—	ЗЗСО без класів	0			

ID	Назва ЗЗСО	Ступінь	Статус	ID		ФНК		
				опорного ЗЗСО	Кількість учнів			
12570	Гніздичівська ЗОШ	I-III			373	19	19,63	↑
12545	Новосільська ЗОШ	I-II			29	2	14,50	↔
12504	Рудянська ЗОШ	I-III			144	10	14,40	↔
12538	с.Лівчиці.Загальноосвітня школа	I-II			85	9	9,44	↓
12548	Покрівецька загальноосвітня школа I-ІІ ступенів	I-II			73	9	8,11	↓