



## ІНФОРМАЦІЙНА ДОВІДКА ЩОДО РОЗРАХУНКУ ОБСЯГУ ОСВІТНЬОЇ СУБВЕНЦІЇ НА 2021 РІК:

### РАВА-РУСЬКА ТГ

#### Базова інформація про засновника:

Засновник	Рава-Руська міська територіальна громада		
Код бюджету	13574000000		
Область	Львівська	Фактична наповнюваність класів	17,55
Тип	Міська ТГ	Розрахункова наповнюваність класів	17,0
Площа (км <sup>2</sup> )	319,1	Сільське населення (%)	66,6
Населення (осіб)	25 833	Щільність населення (осіб на км <sup>2</sup> )	81,0
Сільське населення (осіб)	17 192	Щільність учнів (учнів на км <sup>2</sup> )	10,5
Чи здійснюється коригування розрахункової наповнюваності класів (п. 5 Формули)?	Так		

#### Історичні дані щодо учнів комунальних ЗЗСО

Фактичні значення	2016	2017	2018	2019	2020	2021
Кількість учнів ЗЗСО						3 395
Обсяг субвенції (тис. грн)						84 744
Субвенція на учня (грн)						24 961
ФНК						17,5
РНК						17,0
Зміна за роками	2016	2017	2018	2019	2020	2021
Учні						
Субвенція (тис. грн)						
Субвенція на учня (грн)						
ФНК						
РНК						

#### Підсумки розподілу субвенції на 2021 рік:

	К-ть учнів (факт)	К-ть класів (факт)	Сума (тис. грн)	На учня (грн)	На клас (грн)
Учні комунальних ЗЗСО, з них у гірських населених пунктах в тому числі поділ класів на групи	3352	191	81 287,9	24 251	425 591
Учні спеціальних шкіл (класів) та НРЦ, з них у гірських населених пунктах в тому числі поділ класів на групи	43	4	2 027,3	47 145	506 813
Учні класів з вечірньою формою	0				
Вихованці інтернатів	0				
Вихованці спеціальних інтернатів	0				
Асистенти в інклюзивних класах	10	8	1 428,6	142 862	
Заклади професійної освіти	0				
Заклади фахової передвищої освіти	0				
Інклюзивно-ресурсні центри	0 ІРЦ				
Учні приватних ЗЗСО	0				
<b>Рава-Руська ТГ</b>	<b>3 395</b>	<b>195</b>	<b>84 743,8</b>		

**Детальний розрахунок обсягу освітньої субвенції на 2021 рік для Рава-Руської ТГ**

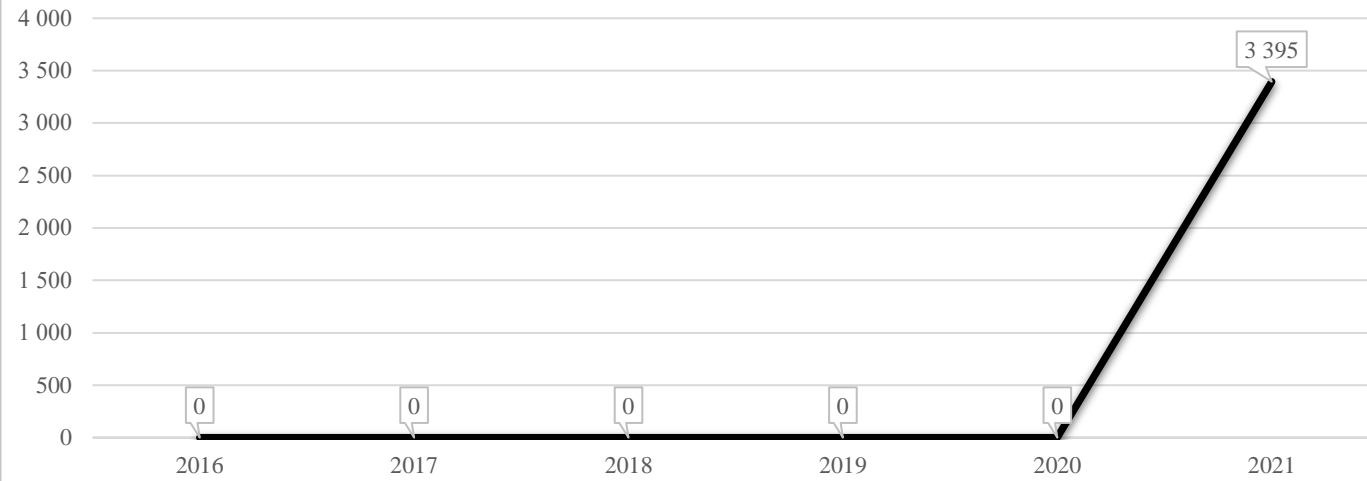
**Коефіцієнти, що застосовуються для даного засновника:**

Коефіцієнт Кіпп для денних шкіл	0,484	Норматив бюджетної забезпеченості (грн)	9 615
Розподіл на одного учня для педагогічних працівників, які не проводять уроки (денні школи), грн	4 654	Річна заробітна плата вчителя з нарахуваннями (тис. грн)	190,38
Коефіцієнт Кіпп для вечірніх шкіл	0,199	Річна заробітна плата асистентів вчителів та ПП ІРЦ з нарахуваннями (тис. грн)	178,58
Розподіл на одного учня для педагогічних працівників, які не проводять уроки (вечірні школи), грн	1 913	Розрахункова наповнюваність класів	17,0
Коефіцієнт поділу класів на групи при вивченні окремих предметів для учнів групи І	1,017		
Коефіцієнт поділу класів на групи при вивченні окремих предметів для учнів групи ІІ	1,047		

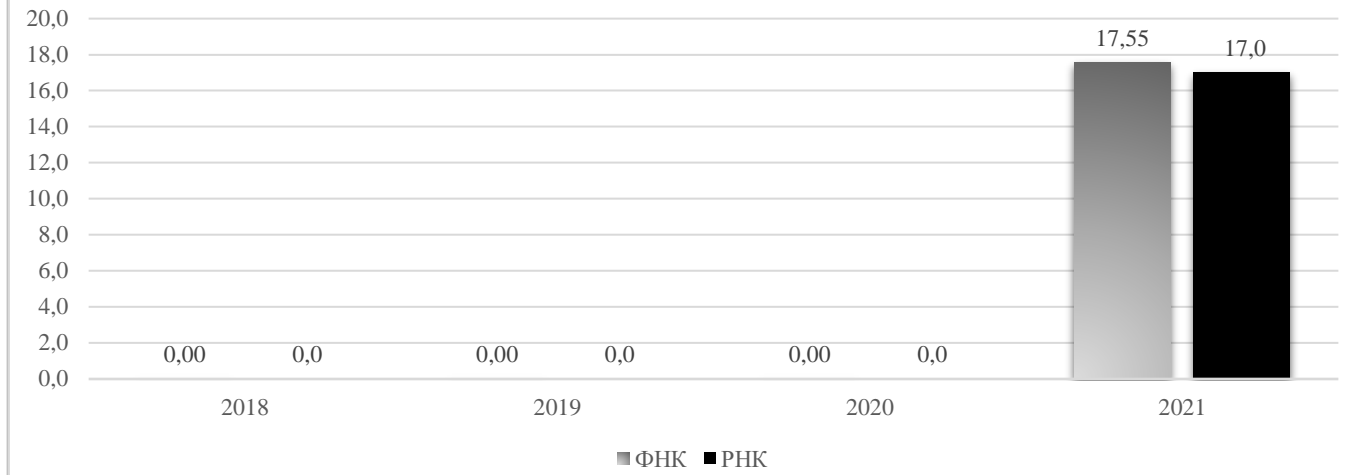
Рівень освіти	Кількість учнів	З них учнів гірських населених пунктах	Фактична кількість класів	Розрахункова наповнюваність класу (групи)	Розрахункова кількість класів (груп)	Кількість годин навчального плану	Кількість необхідних годин у тиждень	Розрахункова кількість ставок	Зарплати вчителів, тис грн	Розподіл на одного учня, для педагогічних працівників, які не проводять уроки, грн	Зарплата педагогічного персоналу, що не проводить уроки, тис грн	Зарплата разом (без надбавки за гірську місцевість, без поділу на групи), тис грн	Коефіцієнт поділу класів на групи	Кількість ставок вчителів для поділу класів на групи	Зарплати персоналу, що проводить уроки у групах при поділі класів, тис грн	Зарплата педагогічного персоналу разом (без надбавки за гірську місцевість), тис грн	Відсоток учнів ЗЗСО, що розташовані у гірській місцевості	Надбавка для гірської місцевості	Зарплата всього педагогічного персоналу разом, тис грн
Назва колонки	A	B	B	Г	Г	Д	Е	Є	Ж	З	И	І	І	Й	К	Л	М	Н	О
Як розраховано	ДІСО	ДІСО	ДІСО	Формула	A / Г	Формула	Г * Д	E / 18	Є * 190,38	Формула	A * З / 1000	Ж + И	Формула	Є (сума ставок) * І	Й * 190,38	I (сума зарплат) + К	Б / А (сума учнів)	0,25 * М * Л (сума зарплат)	Л + Н
<b>Учні комунальних ЗЗСО</b>																			
Початкова (1-4)	1 398		81	17,0	83	25	2 075	115,3	21 946,3	4 654	6 505,8	28 452,1							
Базова середня (5-9)	1 589	0	90	17,0	94	34	3 196	177,6	33 802,5	4 654	7 394,7	41 197,2	0,017	5,77	1 098	81 287,9			81 287,9
Профільна середня (10-11)	365		20	17,0	22	38	836	46,4	8 842,0	4 654	1 698,6	10 540,6							
<b>Учні спеціальних класів, спеціальних шкіл, навчально-реабілітаційних центрів</b>																			
Початкова (1-4)	43		4	9	5	33	165	9,2	1 745,1	4 654	200,1	1 945,2							
Базова (5-9)	0	0	0				36						0,047	0,43	82	2 027,3			2 027,3
Старша (10-11)	0		0				38												
<b>Вихованці інтернатів (кількість ставок = кількість груп * 2)</b>																			
Загальні інтернати	0	0		20,0															
Спеціальні інтернати	0	0		5,0															
<b>Інклюзивні класи (кількість ставок = кількість класів * 1; обсяг субвенції = кількість ставок * 178,58 тис. грн)</b>																			
Інклюзивна	10	0	8					8,0	1 428,6			1 428,6					0,0	0,0	1 428,6
<b>Учні класів з вечірньою (заочною) формою навчання</b>																			
Вечірні класи	0	0	0	11,0															
<b>Приватні ЗЗСО (з урахуванням коефіцієнту 0,8)</b>																			
Приватні 1-4	0					25													
Приватні 5-9	0	0				34													0,0
Приватні 10-11	0					38													
<b>Інклюзивно-ресурсні центри (кількість ставок = 1 керівник + 7 фахівців у кожному ІРЦ; обсяг субвенції = 1 * 249,0 тис. грн + 7 * 178,58 тис. грн)</b>																			
ІРЦ	0 ІРЦ											0,0							0,0
<b>Учні закладів професійної (професійно-технічної) освіти</b>																			
ЗПТО	0	0	0																
<b>Студенти закладів фахової передвищої освіти та коледжів</b>																			
ЗФПО та коледжі	0																		
<b>Разом</b>	<b>3 395</b>		<b>195</b>		<b>204</b>		<b>6 272</b>	<b>356,4</b>	<b>67 764,5</b>		<b>15 799,2</b>	<b>83 563,7</b>							<b>84 743,8</b>

## Рава-Руська ТГ

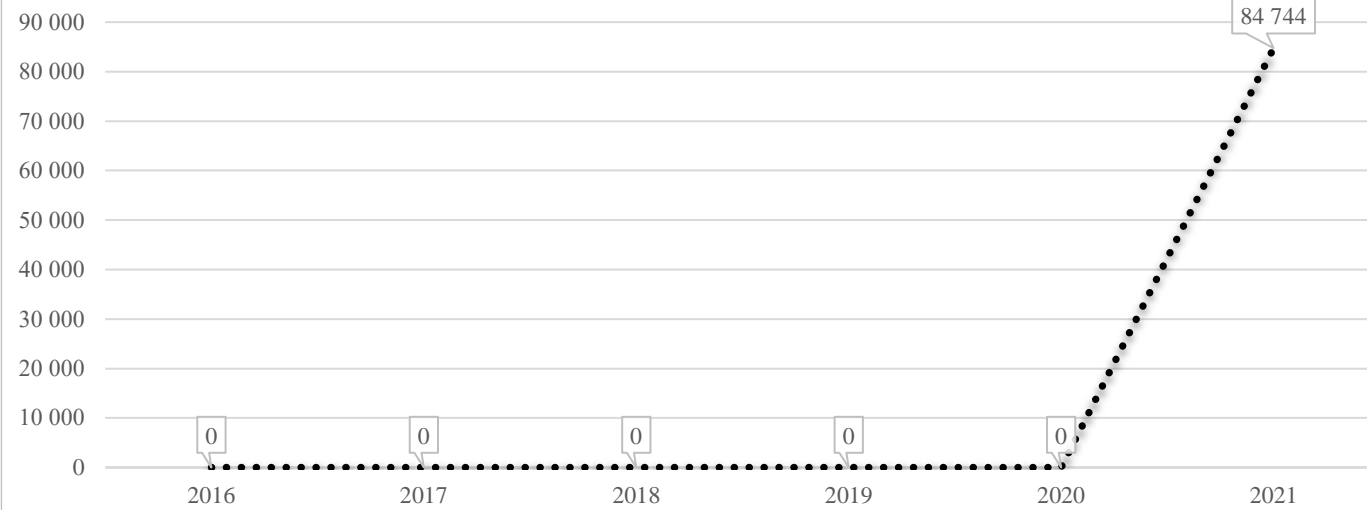
### Кількість учнів комунальних ЗЗСО



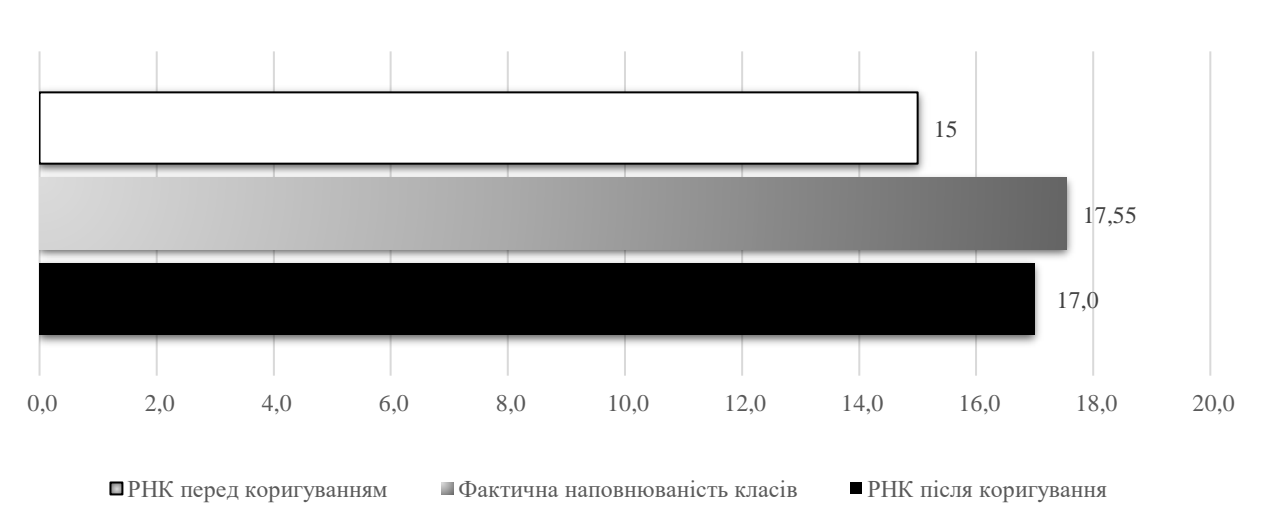
### Порівняння РНК з ФНК



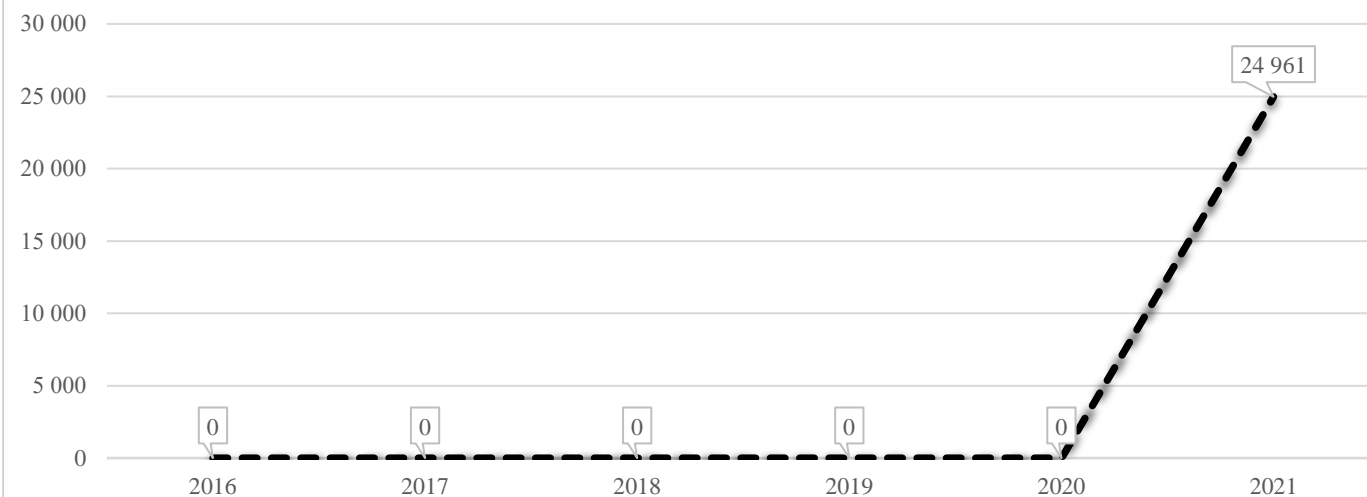
### Субвенція на учнів комунальних ЗЗСО, тис. грн



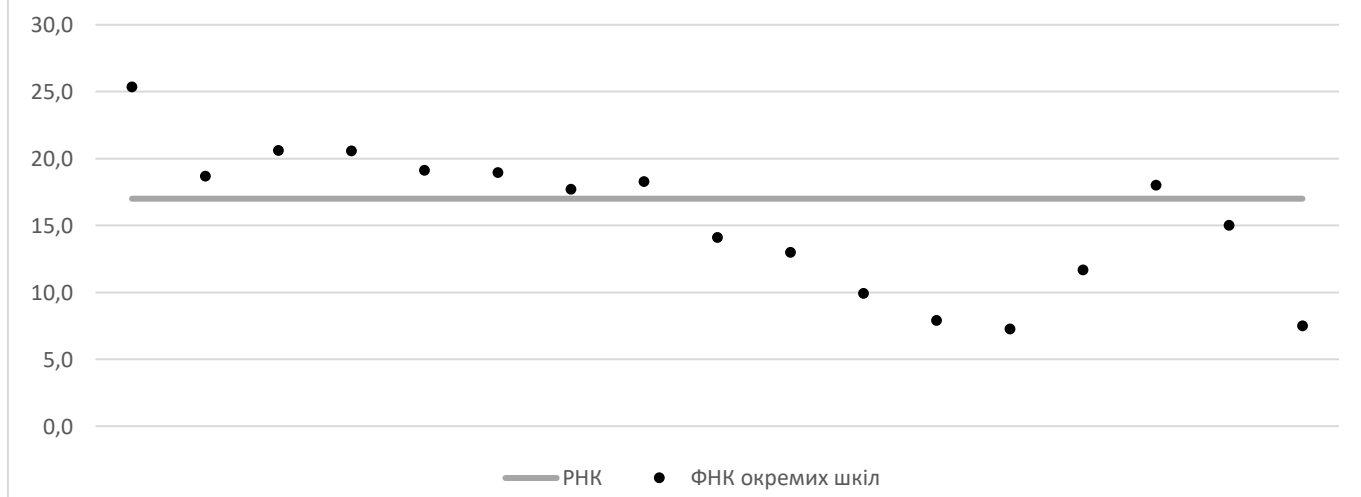
### Коригування РНК



### В середньому субвенція на одного учня, грн



### ФНК окремих ЗЗСО до РНК ТГ



**Перелік закладів загальної середньої освіти (дані з ДІСО станом на 05.09.2020)**

**Рава-Руська ТГ  
РНК = 17; ФНК = 17,55**

		ЗЗСО		Учні	
↑	ЗЗСО з ФНК більш ніж 18 (РНК + 1)	7	41,2%	2 539	75,7%
↔	ЗЗСО з ФНК від 16 до 18	2	11,8%	266	7,9%
↓	ЗЗСО з ФНК менш ніж 16 (РНК - 1)	8	47,1%	547	16,3%
—	ЗЗСО без класів	0			

ID	Назва ЗЗСО	Ступінь	Статус	ID		ФНК		
				опорного ЗЗСО	Кількість учнів			
12578	Рава-Руська ЗОШ І-ІІІ ст. №2	І-ІІІ			558	22	25,36	↑
12580	Рава-Руський ліцей	І-ІІІ			371	18	20,61	↑
12584	Гійченська ЗОШ	І-ІІІ			350	17	20,59	↑
12597	Потелицька ЗОШ	І-ІІІ			344	18	19,11	↑
12583	Волицька ЗОШ	І-ІІІ			341	18	18,94	↑
12577	ОНЗ "Рава-Руська ЗОШ №1"	І-ІІІ	опорна		374	20	18,70	↑
12595	Новокам'янська ЗОШ	І-ІІІ			201	11	18,27	↑
12608	філія Дев'ятирська ЗОШ І-ІІ ст.	І-ІІ	філія	12577	18	1	18,00	↔
12579	НВК "Рава-Руська школа-гімназія"	І-ІІІ			248	14	17,71	↔
12631	Голокам'янська ЗОШ	І	філія	12577	15	1	15,00	↓
12622	Річківська ЗОШ	І-ІІ			127	9	14,11	↓
12609	Забірська ЗОШ	І-ІІ			117	9	13,00	↓
12625	Старосільська ЗОШ І-ІІ ст	І-ІІ			35	3	11,67	↓
12592	Липницька ЗОШ	І-ІІІ			109	11	9,91	↓
12621	Равська ЗОШ	І-ІІ			71	9	7,89	↓
12634	Дубрівська ЗОШ	І			15	2	7,50	↓
12623	Синьковицька ЗОШ І-ІІ ступенів	І-ІІ			58	8	7,25	↓