



МІНІСТЕРСТВО
ОСВІТИ І НАУКИ
УКРАЇНИ

ІНФОРМАЦІЙНА ДОВІДКА ЩОДО РОЗРАХУНКУ ОБСЯГУ ОСВІТНЬОЇ СУБВЕНЦІЇ НА 2021 РІК:

РАДЕХІВСЬКА ТГ

Базова інформація про засновника:

Засновник	Радехівська міська територіальна громада		
Код бюджету	13540000000		
Область	Львівська	Фактична наповнюваність класів	15,18
Тип	Міська ТГ	Розрахункова наповнюваність класів	14,0
Площа (км ²)	716,1	Сільське населення (%)	70,9
Населення (осіб)	33 531	Щільність населення (осіб на км ²)	46,8
Сільське населення (осіб)	23 781	Щільність учнів (учнів на км ²)	5,5
Чи здійснюється коригування розрахункової наповнюваності класів (п. 5 Формули)?	Ні		

Історичні дані щодо учнів комунальних ЗЗСО

Фактичні значення	2016	2017	2018	2019	2020	2021
Кількість учнів ЗЗСО				2 026	2 088	3 963
Обсяг субвенції (тис. грн)				35 142	40 656	117 799
Субвенція на учня (грн)				17 345	19 471	29 725
ФНК				15,6	15,2	15,2
РНК				17,0	17,0	14,0
Зміна за роками	2016	2017	2018	2019	2020	2021
Учні					3,1%	89,8%
Субвенція (тис. грн)					15,7%	189,7%
Субвенція на учня (грн)					12,3%	52,7%
ФНК					-0,3	-0,1
РНК					0,0	-3,0

Підсумки розподілу субвенції на 2021 рік:

	К-ть учнів (факт)	К-ть класів (факт)	Сума (тис. грн)	На учня (грн)	На клас (грн)
Учні комунальних ЗЗСО, з них у гірських населених пунктах в тому числі поділ класів на групи	3963	261	113 334,7	28 598	434 233
Учні спеціальних шкіл (класів) та НРЦ, з них у гірських населених пунктах в тому числі поділ класів на групи	0		1 586,2		
Учні класів з вечірньою формою	0				
Вихованці інтернатів	0				
Вихованці спеціальних інтернатів	0				
Асистенти в інклюзивних класах	26	25	4 464,4	171 709	
Заклади професійної освіти	0				
Заклади фахової передвищої освіти	0				
Інклюзивно-ресурсні центри	0 ІРЦ				
Учні приватних ЗЗСО	0				
Радехівська ТГ	3 963	261	117 799,1		

Детальний розрахунок обсягу освітньої субвенції на 2021 рік для Радехівської ТГ

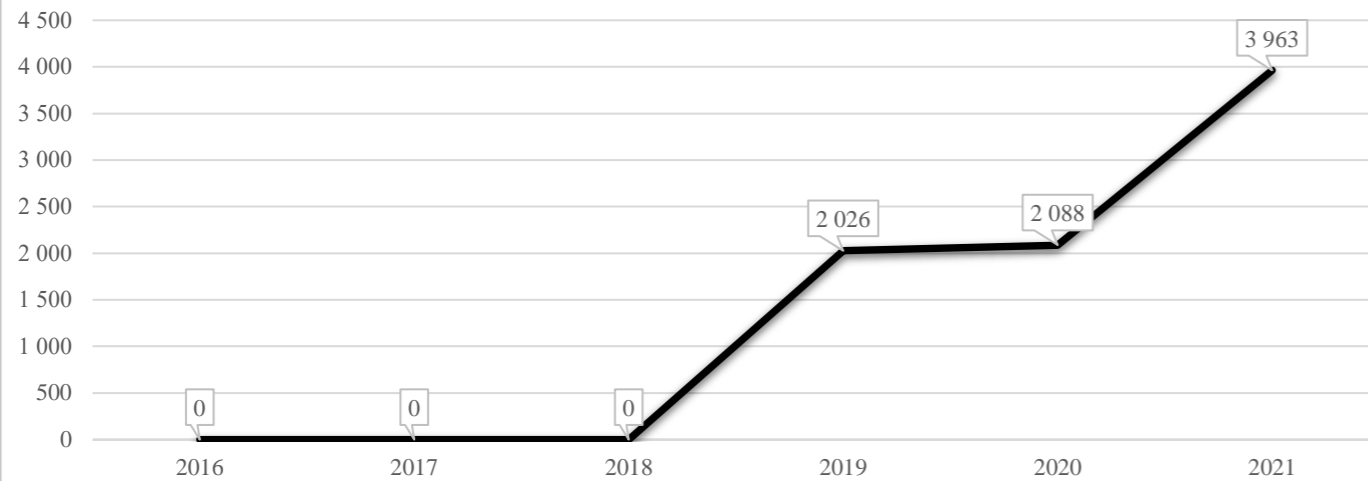
Коефіцієнти, що застосовуються для даного засновника:

Коефіцієнт Кіпп для денних шкіл	0,484	Норматив бюджетної забезпеченості (грн)	9 615
Розподіл на одного учня для педагогічних працівників, які не проводять уроки (денні школи), грн	4 654	Річна заробітна плата вчителя з нарахуваннями (тис. грн)	190,38
Коефіцієнт Кіпп для вечірніх шкіл	0,199	Річна заробітна плата асистентів вчителів та ПП ІРЦ з нарахуваннями (тис. грн)	178,58
Розподіл на одного учня для педагогічних працівників, які не проводять уроки (вечірні школи), грн	1 913	Розрахункова наповнюваність класів	14,0
Коефіцієнт поділу класів на групи при вивченні окремих предметів для учнів групи І	1,017		
Коефіцієнт поділу класів на групи при вивченні окремих предметів для учнів групи ІІ	1,047		

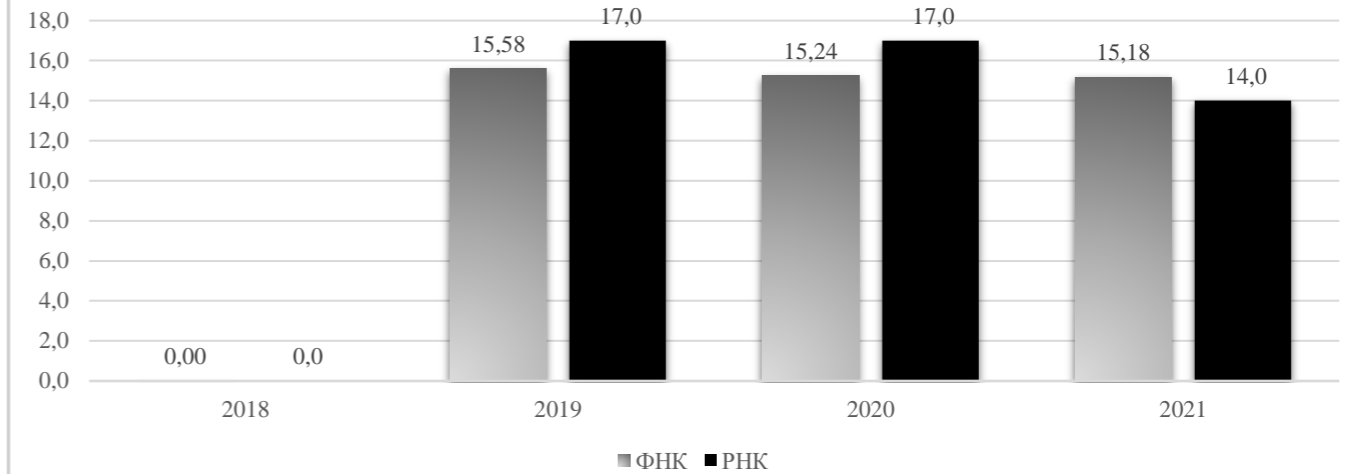
Рівень освіти	Кількість учнів	З них учнів гірських населених пунктах	Фактична кількість класів	Розрахункова наповнюваність класу (групи)	Розрахункова кількість класів (груп)	Кількість годин навчального плану	Кількість необхідних годин у тиждень	Розрахункова кількість ставок	Зарплати вчителів, тис грн	Розподіл на одного учня, для педагогічних працівників, які не проводять уроки, грн	Зарплата педагогічного персоналу, що не проводить уроки, тис грн	Зарплата разом (без надбавки за гірську місцевість, без поділу на групи), тис грн	Коефіцієнт поділу класів на групи	Кількість ставок вчителів для поділу класів на групи	Зарплати персоналу, що проводить уроки у групах при поділі класів, тис грн	Зарплата педагогічного персоналу разом (без надбавки за гірську місцевість), тис грн	Відсоток учнів ЗЗСО, що розташовані у гірській місцевості	Надбавка для гірської місцевості	Зарплата всього педагогічного персоналу разом, тис грн
Назва колонки	A	B	B	Г	Г	Д	Е	Є	Ж	З	И	І	І	Й	К	Л	М	Н	О
Як розраховано	ДІСО	ДІСО	ДІСО	Формула	A / Г	Формула	Г * Д	E / 18	Є * 190,38	Формула	A * З / 1000	Ж + И	Формула	Є (сума ставок) * І	Й * 190,38	I (сума зарплат) + К	Б / А (сума учнів)	0,25 * М * Л (сума зарплат)	Л + Н
Учні комунальних ЗЗСО																			
Початкова (1-4)	1 533		102	14,0	110	25	2 750	152,8	29 085,4	4 654	7 134,1	36 219,5							
Базова середня (5-9)	1 889	0	126	14,0	135	34	4 590	255,0	48 546,2	4 654	8 790,8	57 337,0	0,017	8,33	1 586	113 334,7			113 334,7
Профільна середня (10-11)	541		33	14,0	39	38	1 482	82,3	15 674,4	4 654	2 517,6	18 192,0							
Учні спеціальних класів, спеціальних шкіл, навчально-реабілітаційних центрів																			
Початкова (1-4)	0		0			33													
Базова (5-9)	0	0	0			36							0,047	0,00	0	0,0			0,0
Старша (10-11)	0		0			38													
Вихованці інтернатів (кількість ставок = кількість груп * 2)																			
Загальні інтернати	0	0		20,0															
Спеціальні інтернати	0	0		5,0															
Інклюзивні класи (кількість ставок = кількість класів * 1; обсяг субвенції = кількість ставок * 178,58 тис. грн)																			
Інклюзивна	26	0	25					25,0	4 464,4			4 464,4					0,0	0,0	4 464,4
Учні класів з вечірньою (заочною) формою навчання																			
Вечірні класи	0	0	0	11,0															
Приватні ЗЗСО (з урахуванням коефіцієнту 0,8)																			
Приватні 1-4	0					25													
Приватні 5-9	0	0				34													0,0
Приватні 10-11	0					38													
Інклюзивно-ресурсні центри (кількість ставок = 1 керівник + 7 фахівців у кожному ІРЦ; обсяг субвенції = 1 * 249,0 тис. грн + 7 * 178,58 тис. грн)																			
ІРЦ	0 ІРЦ											0,0							0,0
Учні закладів професійної (професійно-технічної) освіти																			
ЗПТО	0	0	0																
Студенти закладів фахової передвищої освіти та коледжів																			
ЗФПО та коледжі	0																		
Разом	3 963		261		284		8 822	515,1	97 770,5		18 442,5	116 212,9							117 799,1

Радехівська ТГ

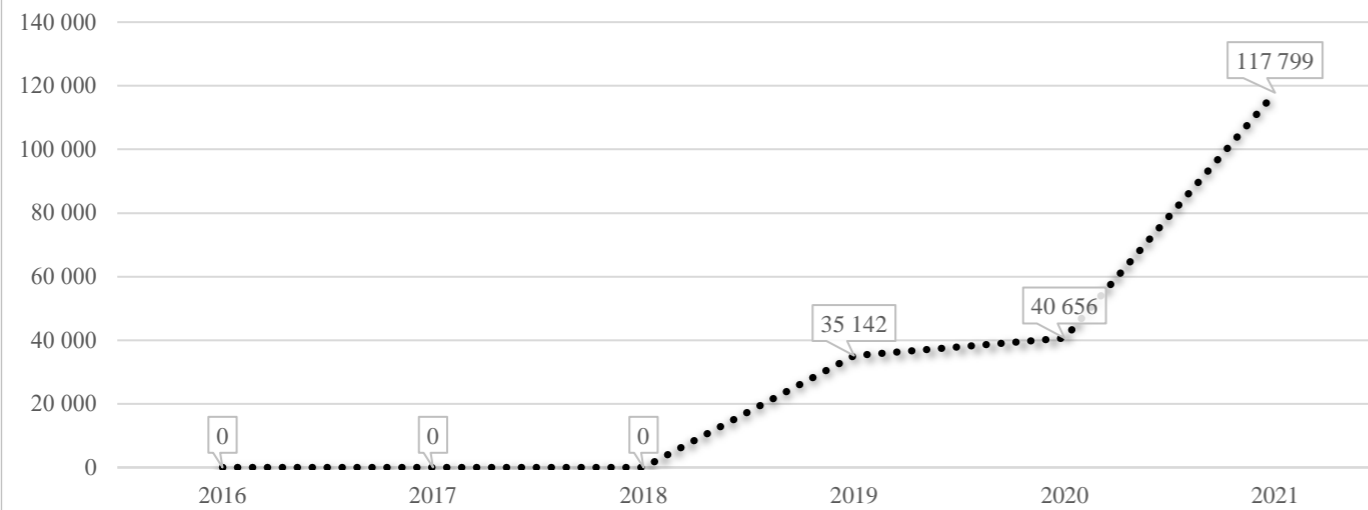
Кількість учнів комунальних ЗЗСО



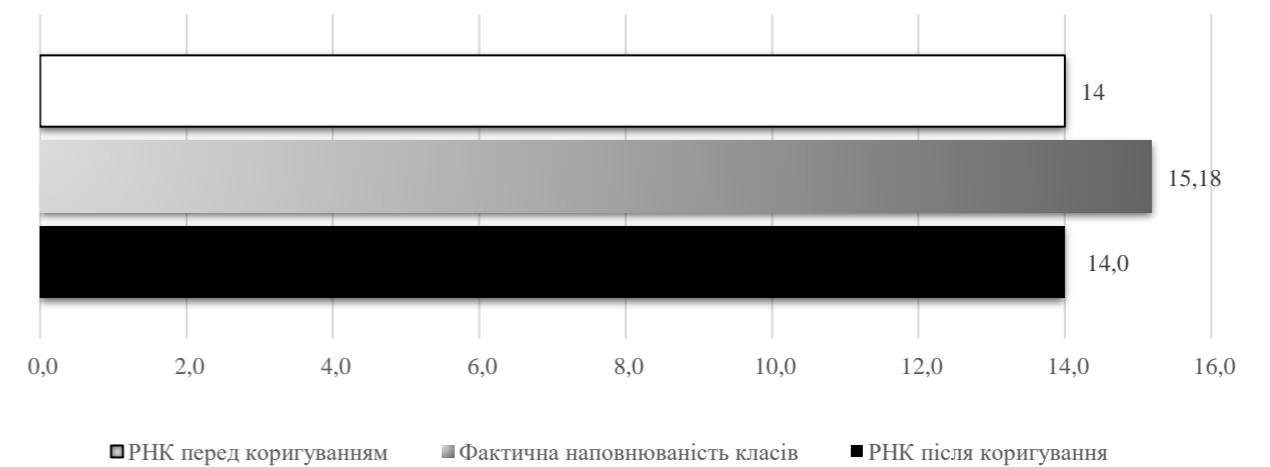
Порівняння РНК з ФНК



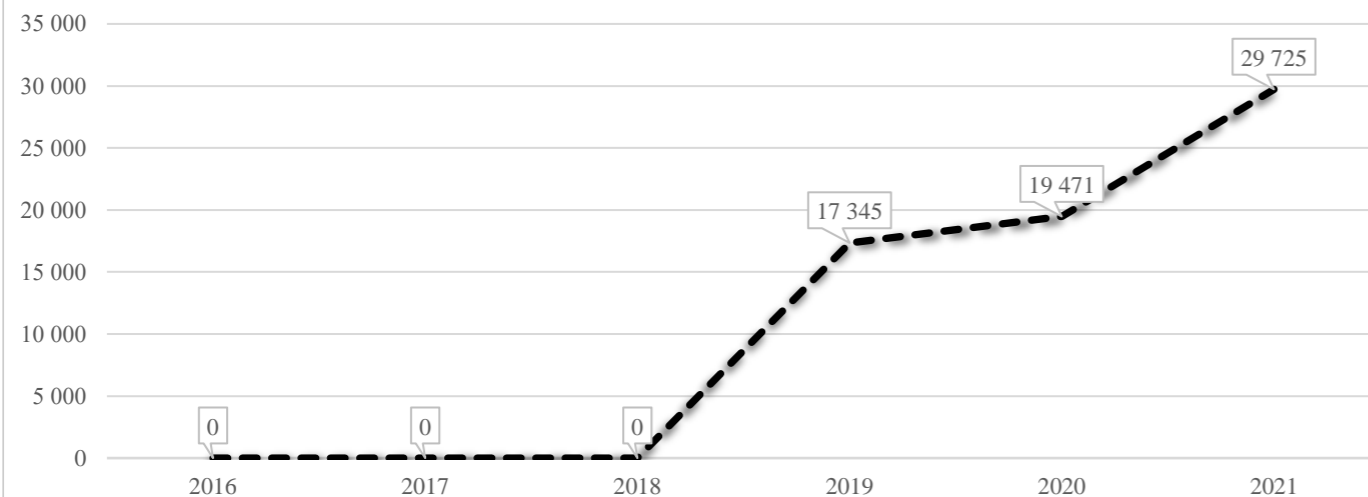
Субвенція на учнів комунальних ЗЗСО, тис. грн



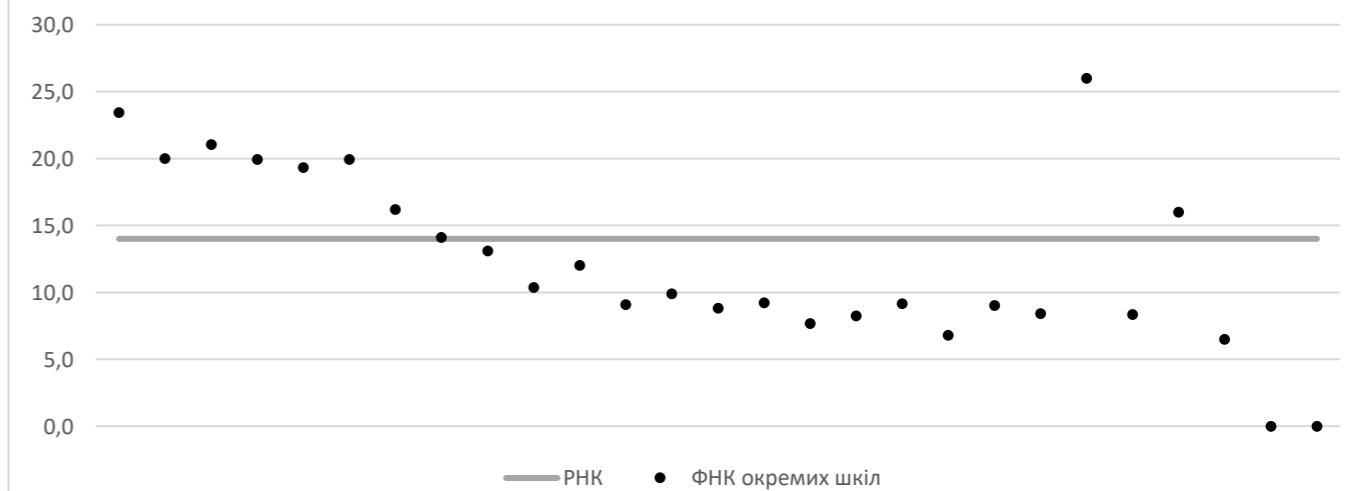
Коригування РНК



В середньому субвенція на одного учня, грн



ФНК окремих ЗЗСО до РНК ТГ



**Перелік закладів загальної середньої освіти (дані з ДІСО станом на 05.09.2020)
 Радехівська ТГ
 РНК = 14; ФНК = 15,18**

		ЗЗСО		Учні	
↑	ЗЗСО з ФНК більш ніж 15 (РНК + 1)	9	33,3%	2 650	66,9%
↔	ЗЗСО з ФНК від 13 до 15	2	7,4%	299	7,5%
↓	ЗЗСО з ФНК менш ніж 13 (РНК - 1)	14	51,9%	995	25,1%
—	ЗЗСО без класів	2	7,4%	19	0,5%

ID	Назва ЗЗСО	Ступінь	Статус	ID		ФНК		
				опорного ЗЗСО	Кількість учнів			
13121	с. Сушно НВК	I-II			26	1	26,00	↑
13087	Радехів ОЗЗСО	I-III	опорна		703	30	23,43	↑
13089	Школа №3 м.Радехів	I-III			400	19	21,05	↑
13099	ЗОШ I-III ст. с.Павлів	I-III			420	21	20,00	↑
13102	Стоянівська ЗОШ	I-III			319	16	19,94	↑
13094	Вузлівський ОНВК	I-III	опорна		279	14	19,93	↑
13088	Школа №2 м.Радехів	I-III			309	16	19,31	↑
13096	ОЗ ЗОШ I-III ступенів с.Корчин	I-III	опорна		178	11	16,18	↑
13124	Гоголівський НВК	I	філія	13096	16	1	16,00	↑
13093	ЗОШ I-III ст. с.Новий Витків	I-III			155	11	14,09	↔
13103	ЗОШ I-III ст. с.Тетевчиці	I-III			144	11	13,09	↔
13123	ЗОШ с. Яструбичі	I-III			108	9	12,00	↓
13098	ЗОШ I-III ст. с.Оглядів	I-III			114	11	10,36	↓
13092	Бишівська ЗОШ I-III ст.	I-III			99	10	9,90	↓
13105	ЗОШ I-II ст.с. Бабичі	I-II			83	9	9,22	↓
13109	Кривецький НВК	I-II			64	7	9,14	↓
13095	Дмитрівський НВК	I-III			100	11	9,09	↓
13119	ЗОШ I-II ступеня с.Розжалів	I-II			54	6	9,00	↓
13100	Синьківський НВК	I-III			97	11	8,82	↓
13112	Немилівський НВК	I-II			42	5	8,40	↓
13129	Половецький НВК	I			25	3	8,33	↓
13118	Середпільцівський НВК	I-II			66	8	8,25	↓
13116	Пиратинський НВК	I-II			69	9	7,67	↓
13120	ЗОШ с. Станин	I-II			61	9	6,78	↓
13128	Нестаничівський НВК	I			13	2	6,50	↓
13117	Радванцівський НВК	I-II	філія	13096	9	0		—
13126	Торківська ЗОШ	I			10	0		—