



**ІНФОРМАЦІЙНА ДОВІДКА ЩОДО РОЗРАХУНКУ ОБСЯГУ
ОСВІТНЬОЇ СУБВЕНЦІЇ НА 2021 РІК:
НОВОРІЗДІЛЬСЬКА ТГ**

Базова інформація про засновника:

Засновник	Новороздільська міська територіальна громада		
Код бюджету	13566000000		
Область	Львівська	Фактична наповнюваність класів	21,30
Тип	Міська ТГ	Розрахункова наповнюваність класів	20,5
Площа (км ²)	101,9	Сільське населення (%)	17,4
Населення (осіб)	37 215	Щільність населення (осіб на км ²)	365,2
Сільське населення (осіб)	6 467	Щільність учнів (учнів на км ²)	34,1
Чи здійснюється коригування розрахункової наповнюваності класів (п. 5 Формули)?	Ні		

Історичні дані щодо учнів комунальних ЗЗСО

Фактичні значення	2016	2017	2018	2019	2020	2021
Кількість учнів ЗЗСО	2 824	2 786	2 782	2 814	2 794	3 472
Обсяг субвенції (тис. грн)	22 039	31 981	27 903	33 857	37 079	77 057
Субвенція на учня (грн)	7 804	11 479	10 030	12 032	13 271	22 194
ФНК			23,0	22,9	24,1	21,3
РНК			25,0	25,0	25,0	20,5
Зміна за роками	2016	2017	2018	2019	2020	2021
Учні		-1,3%	-0,1%	1,2%	-0,7%	24,3%
Субвенція (тис. грн)		45,1%	-12,8%	21,3%	9,5%	107,8%
Субвенція на учня (грн)		47,1%	-12,6%	20,0%	10,3%	67,2%
ФНК				-0,1	1,2	-2,8
РНК				0,0	0,0	-4,5

Підсумки розподілу субвенції на 2021 рік:

	К-ть учнів (факт)	К-ть класів (факт)	Сума (тис. грн)	На учня (грн)	На клас (грн)
Учні комунальних ЗЗСО, з них у гірських населених пунктах в тому числі поділ класів на групи	3472	163	75 985,2	21 885	466 167
Учні спеціальних шкіл (класів) та НРЦ, з них у гірських населених пунктах в тому числі поділ класів на групи	0		4 174,0		
Учні класів з вечірньою формою	0				
Вихованці інтернатів	0				
Вихованці спеціальних інтернатів	0				
Асистенти в інклюзивних класах	6	6	1 071,5	178 577	
Заклади професійної освіти	0				
Заклади фахової передвищої освіти	0				
Інклюзивно-ресурсні центри	0 ІРЦ				
Учні приватних ЗЗСО	0				
Новороздільська ТГ	3 472	163	77 056,7		

Детальний розрахунок обсягу освітньої субвенції на 2021 рік для Новороздільської ТГ

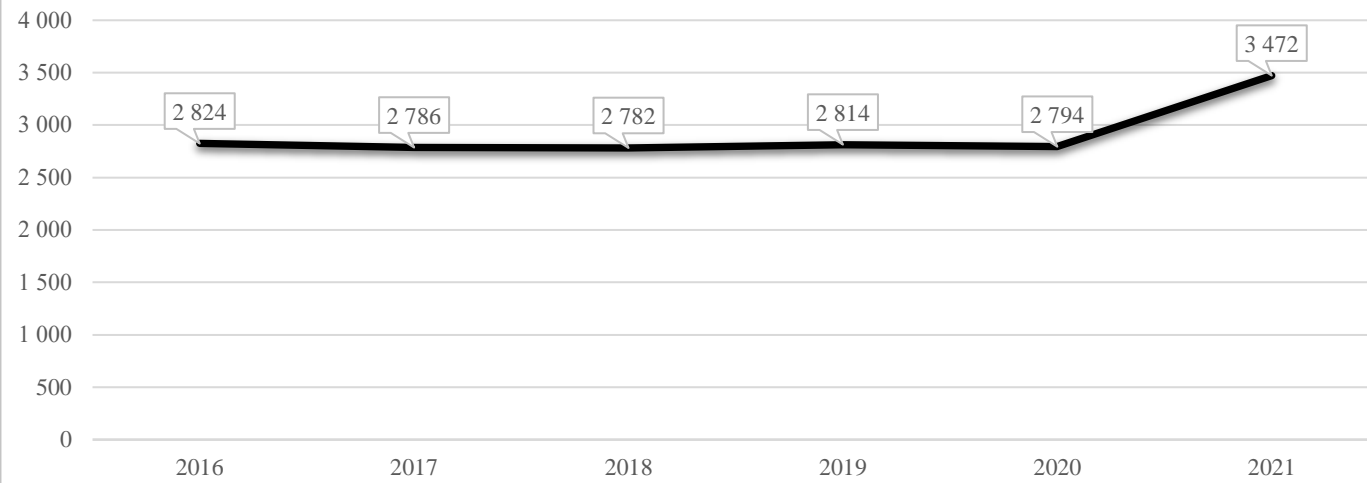
Коефіцієнти, що застосовуються для даного засновника:

Коефіцієнт Кіпп для денних шкіл	0,484	Норматив бюджетної забезпеченості (грн)	9 615
Розподіл на одного учня для педагогічних працівників, які не проводять уроки (денні школи), грн	4 654	Річна заробітна плата вчителя з нарахуваннями (тис. грн)	190,38
Коефіцієнт Кіпп для вечірніх шкіл	0,199	Річна заробітна плата асистентів вчителів та ПП ІРЦ з нарахуваннями (тис. грн)	178,58
Розподіл на одного учня для педагогічних працівників, які не проводять уроки (вечірні школи), грн	1 913	Розрахункова наповнюваність класів	20,5
Коефіцієнт поділу класів на групи при вивченні окремих предметів для учнів групи І	1,075		
Коефіцієнт поділу класів на групи при вивченні окремих предметів для учнів групи ІІ	1,047		

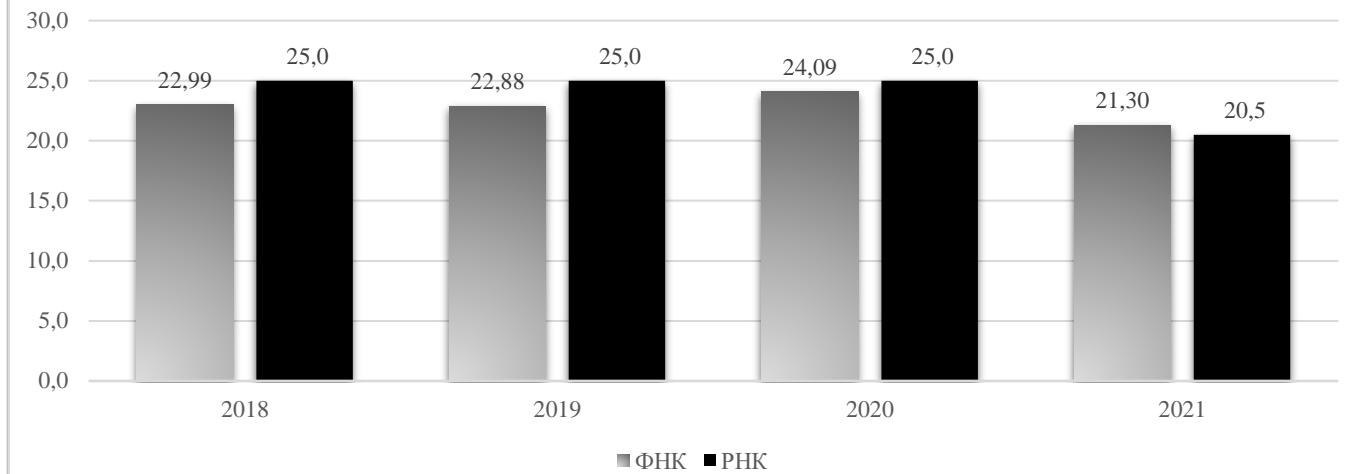
Рівень освіти	Кількість учнів	З них учнів гірських населених пунктах	Фактична кількість класів	Розрахункова наповнюваність класу (групи)	Розрахункова кількість класів (груп)	Кількість годин навчального плану	Кількість необхідних годин у тиждень	Розрахункова кількість ставок	Зарплати вчителів, тис грн	Розподіл на одного учня, для педагогічних працівників, які не проводять уроки, грн	Зарплата педагогічного персоналу, що не проводить уроки, тис грн	Зарплата разом (без надбавки за гірську місцевість, без поділу на групи), тис грн	Коефіцієнт поділу класів на групи	Кількість ставок вчителів для поділу класів на групи	Зарплати персоналу, що проводить уроки у групах при поділі класів, тис грн	Зарплата педагогічного персоналу разом (без надбавки за гірську місцевість), тис грн	Відсоток учнів ЗЗСО, що розташовані у гірській місцевості	Надбавка для гірської місцевості	Зарплата всього педагогічного персоналу разом, тис грн
Назва колонки	A	B	B	Г	Г	Д	Е	Є	Ж	З	И	І	І	Й	К	Л	М	Н	О
<i>Як розраховано</i>	<i>ДІСО</i>	<i>ДІСО</i>	<i>ДІСО</i>	<i>Формула</i>	<i>A / Г</i>	<i>Формула</i>	<i>Г * Д</i>	<i>E / 18</i>	<i>Є * 190,38</i>	<i>Формула</i>	<i>A * З / 1000</i>	<i>Ж + И</i>	<i>Формула</i>	<i>Є (сума ставок) * І</i>	<i>Й * 190,38</i>	<i>Л (сума зарплат) + К</i>	<i>Б / А (сума учнів)</i>	<i>0,25 * М * Л (сума зарплат)</i>	<i>Л + Н</i>
Учні комунальних ЗЗСО																			
Початкова (1-4)	1 349		62	20,5	66	25	1 650	91,7	17 451,3	4 654	6 277,8	23 729,1							
Базова середня (5-9)	1 742	0	82	20,5	85	34	2 890	160,6	30 566,1	4 654	8 106,7	38 672,8	0,075	21,93	4 174	75 985,2			75 985,2
Профільна середня (10-11)	381		19	20,5	19	38	722	40,1	7 636,2	4 654	1 773,0	9 409,3							
Учні спеціальних класів, спеціальних шкіл, навчально-реабілітаційних центрів																			
Початкова (1-4)	0		0			33													
Базова (5-9)	0	0	0			36							0,047	0,00	0	0,0			0,0
Старша (10-11)	0		0			38													
Вихованці інтернатів (кількість ставок = кількість груп * 2)																			
Загальні інтернати	0	0		20,0															
Спеціальні інтернати	0	0		5,0															
Інклюзивні класи (кількість ставок = кількість класів * 1; обсяг субвенції = кількість ставок * 178,58 тис. грн)																			
Інклюзивна	6	0	6					6,0	1 071,5			1 071,5					0,0	0,0	1 071,5
Учні класів з вечірньою (заочною) формою навчання																			
Вечірні класи	0	0	0	11,0															
Приватні ЗЗСО (з урахуванням коефіцієнту 0,8)																			
Приватні 1-4	0					25													
Приватні 5-9	0	0				34													0,0
Приватні 10-11	0					38													
Інклюзивно-ресурсні центри (кількість ставок = 1 керівник + 7 фахівців у кожному ІРЦ; обсяг субвенції = 1 * 249,0 тис. грн + 7 * 178,58 тис. грн)																			
ІРЦ	0 ІРЦ											0,0							0,0
Учні закладів професійної (професійно-технічної) освіти																			
ЗПТО	0	0	0																
Студенти закладів фахової передвищої освіти та коледжів																			
ЗФПО та коледжі	0																		
Разом	3 472		163		170		5 262	298,3	56 725,1		16 157,5	72 882,6							77 056,7

Новороздільська ТГ

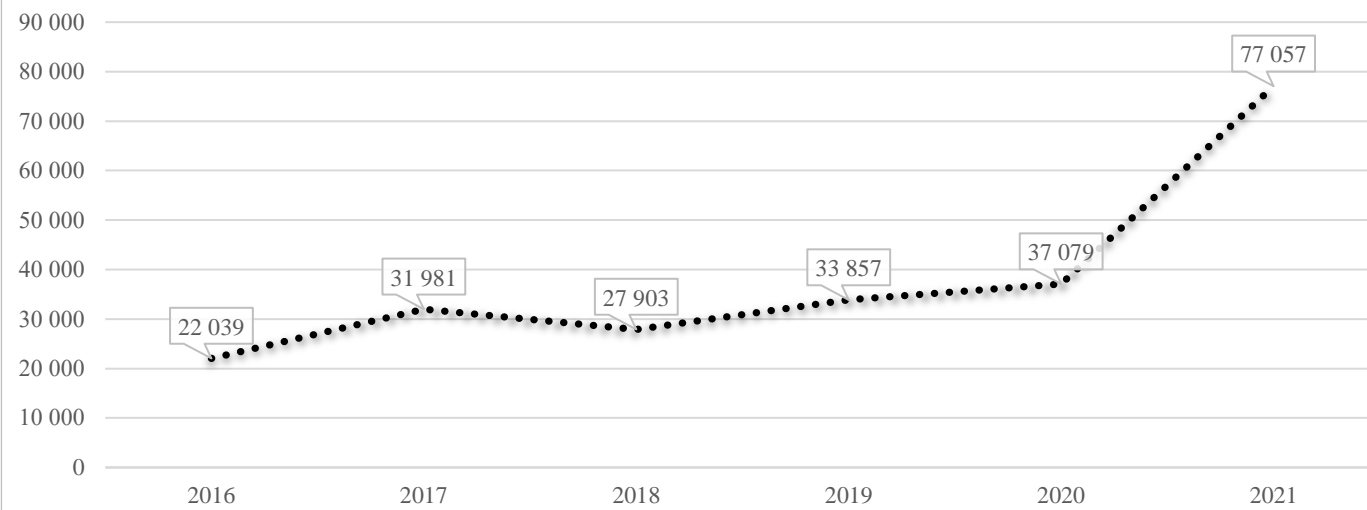
Кількість учнів комунальних ЗЗСО



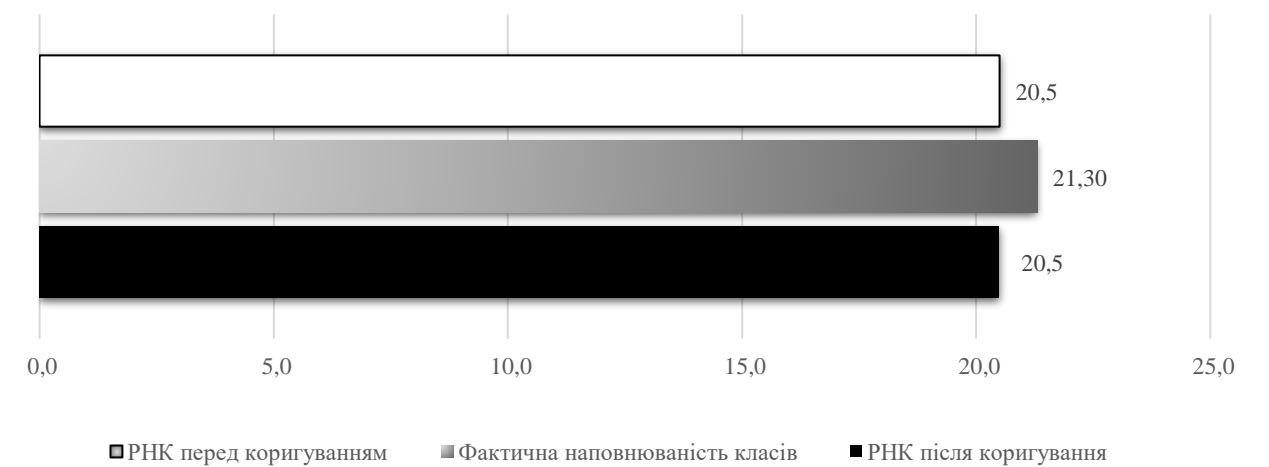
Порівняння РНК з ФНК



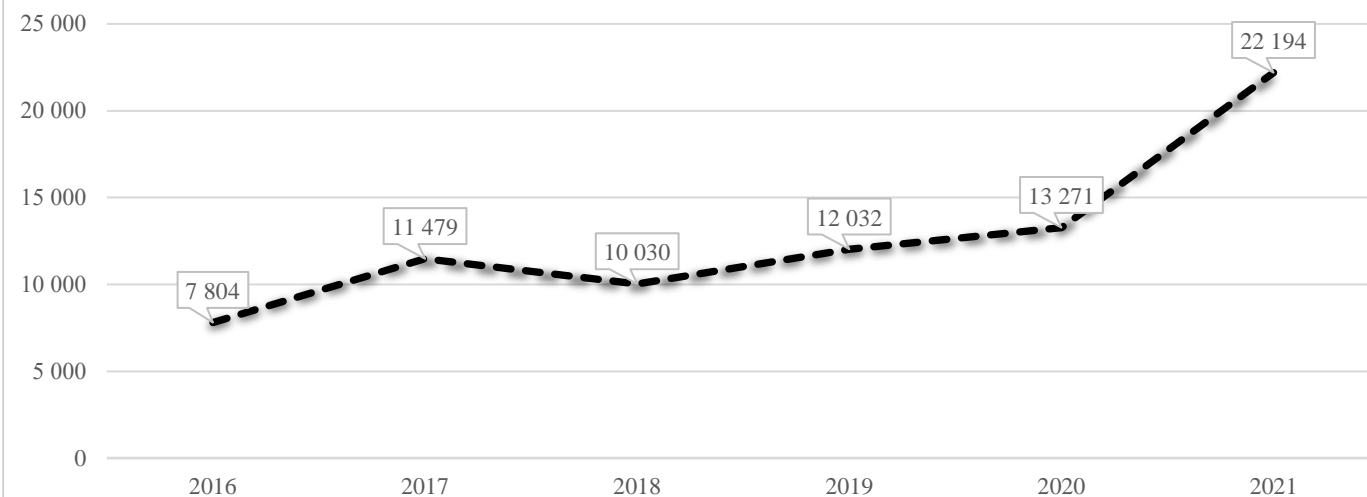
Субвенція на учнів комунальних ЗЗСО, тис. грн



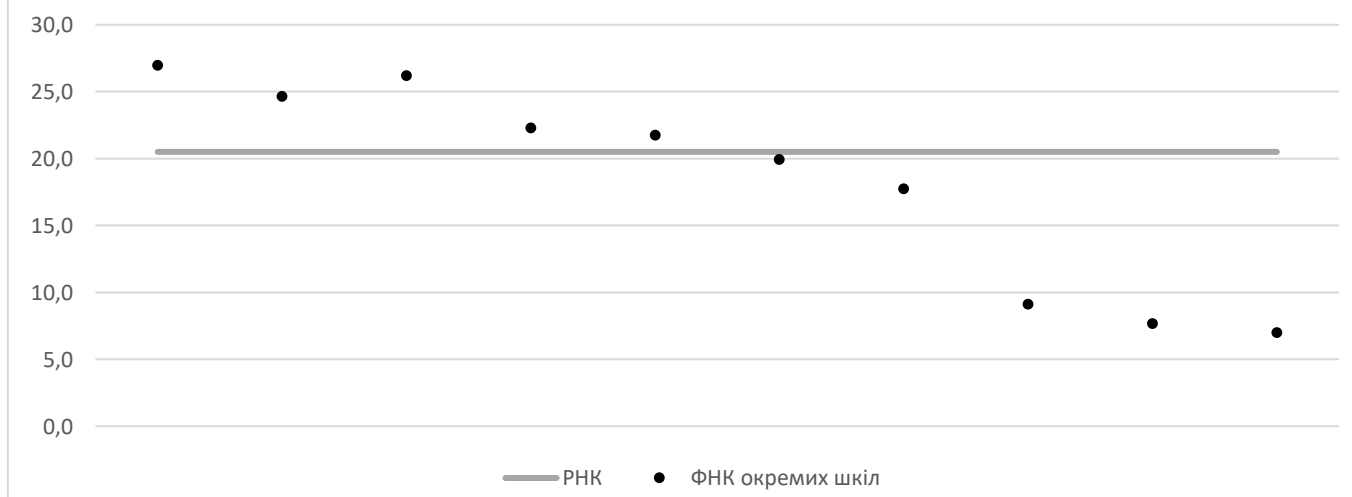
Коригування РНК



В середньому субвенція на одного учня, грн



ФНК окремих ЗЗСО до РНК ТГ



**Перелік закладів загальної середньої освіти (дані з ДІСО станом на 05.09.2020)
Новороздільська ТГ
РНК = 20,5; ФНК = 21,3**

		ЗЗСО		Учні	
↑	ЗЗСО з ФНК більш ніж 21,5 (РНК + 1)	5	50,0%	2 787	80,3%
↔	ЗЗСО з ФНК від 19,5 до 21,5	1	10,0%	299	8,6%
↓	ЗЗСО з ФНК менш ніж 19,5 (РНК - 1)	4	40,0%	386	11,1%
—	ЗЗСО без класів	0			

ID	Назва ЗЗСО	Ступінь	Статус	ID		ФНК		
				опорного ЗЗСО	Кількість учнів			Кількість класів
12961	Новороздільська ЗОШ №5	I-III			809	30	26,97	↑
12959	Новороздільська ЗШ №3	I-III			524	20	26,20	↑
12960	Школа №4	I-III			616	25	24,64	↑
12957	НВК імені Володимира Труша	I-III			468	21	22,29	↑
12958	Новороздільська ЗОШ I-III ступенів №2	I-III			370	17	21,76	↑
12867	Роздільська ЗОШ	I-III			299	15	19,93	↔
12868	Березинська ЗОШ I-III ст. імені А. Марунчака	I-III			195	11	17,73	↓
12894	Тужанівська ЗОШ	I-II			73	8	9,13	↓
12885	Гранки-Кутівська ЗОШ I-II ступенів	I-II			69	9	7,67	↓
12884	Горішненська ЗОШ	I-II			49	7	7,00	↓