



МІНІСТЕРСТВО
ОСВІТИ І НАУКИ
УКРАЇНИ

ІНФОРМАЦІЙНА ДОВІДКА ЩОДО РОЗРАХУНКУ ОБСЯГУ ОСВІТНЬОЇ СУБВЕНЦІЇ НА 2021 РІК:

ХИРІВСЬКА ТГ

Базова інформація про засновника:

Засновник	Хирівська міська територіальна громада		
Код бюджету	13586000000		
Область	Львівська	Фактична наповнюваність класів	13,40
Тип	Міська ТГ	Розрахункова наповнюваність класів	14,0
Площа (км ²)	221,5	Сільське населення (%)	72,7
Населення (осіб)	15 354	Щільність населення (осіб на км ²)	69,3
Сільське населення (осіб)	11 170	Щільність учнів (учнів на км ²)	7,8
Чи здійснюється коригування розрахункової наповнюваності класів (п. 5 Формули)?	Ні		

Історичні дані щодо учнів комунальних ЗЗСО

Фактичні значення	2016	2017	2018	2019	2020	2021
Кількість учнів ЗЗСО						1 729
Обсяг субвенції (тис. грн)						53 933
Субвенція на учня (грн)						31 193
ФНК						13,4
РНК						14,0
Зміна за роками	2016	2017	2018	2019	2020	2021
Учні						
Субвенція (тис. грн)						
Субвенція на учня (грн)						
ФНК						
РНК						

Підсумки розподілу субвенції на 2021 рік:

	К-ть учнів (факт)	К-ть класів (факт)	Сума (тис. грн)	На учня (грн)	На клас (грн)
Учні комунальних ЗЗСО,	1729	129	52 504,3	30 367	407 010
з них у гірських населених пунктах	418	37	0,0	0	0
в тому числі поділ класів на групи			693,1		
Учні спеціальних шкіл (класів) та НРЦ,	0				
з них у гірських населених пунктах					
в тому числі поділ класів на групи					
Учні класів з вечірньою формою	0				
Вихованці інтернатів	0				
Вихованці спеціальних інтернатів	0				
Асистенти в інклюзивних класах	8	8	1 428,6	178 577	
Заклади професійної освіти	0				
Заклади фахової передвищої освіти	0				
Інклюзивно-ресурсні центри	0 ІРЦ				
Учні приватних ЗЗСО	0				
Хирівська ТГ	1 729	129	53 932,9		

Детальний розрахунок обсягу освітньої субвенції на 2021 рік для Хирівської ТГ

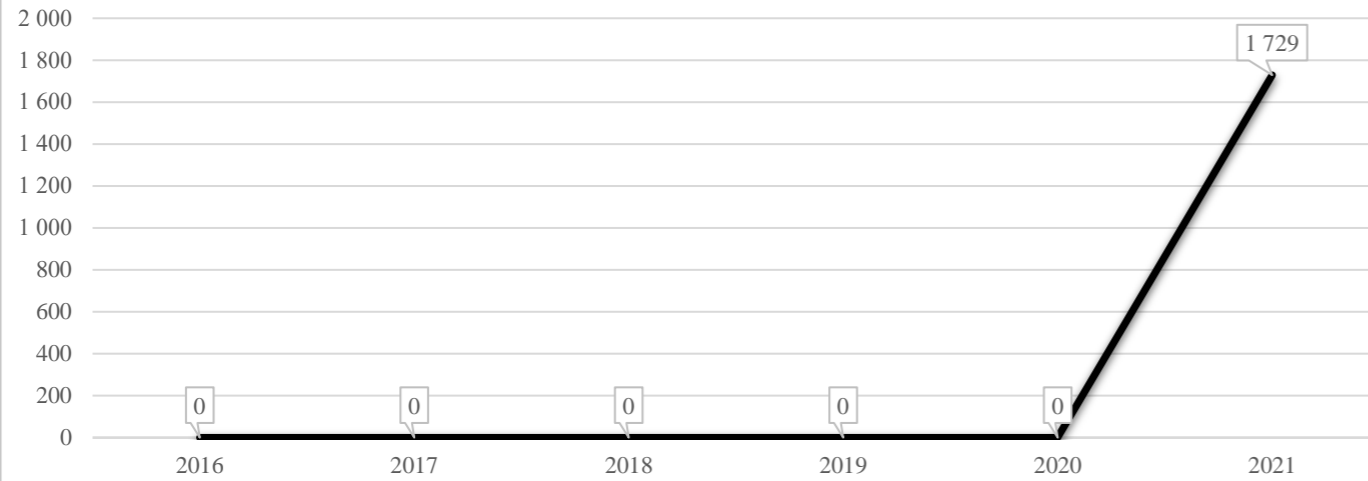
Коефіцієнти, що застосовуються для даного засновника:

Коефіцієнт Кіпп для денних шкіл	0,484	Норматив бюджетної забезпеченості (грн)	9 615
Розподіл на одного учня для педагогічних працівників, які не проводять уроки (денні школи), грн	4 654	Річна заробітна плата вчителя з нарахуваннями (тис. грн)	190,38
Коефіцієнт Кіпп для вечірніх шкіл	0,199	Річна заробітна плата асистентів вчителів та ПП ІРЦ з нарахуваннями (тис. грн)	178,58
Розподіл на одного учня для педагогічних працівників, які не проводять уроки (вечірні школи), грн	1 913	Розрахункова наповнюваність класів	14,0
Коефіцієнт поділу класів на групи при вивченні окремих предметів для учнів групи І	1,017		
Коефіцієнт поділу класів на групи при вивченні окремих предметів для учнів групи ІІ	1,047		

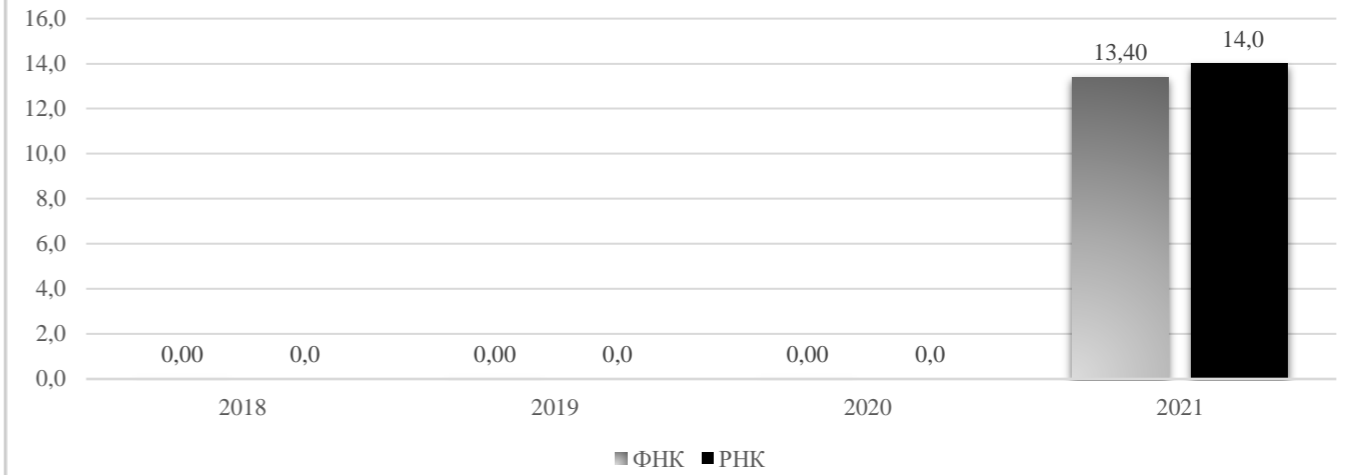
Рівень освіти	Кількість учнів	З них учнів гірських населених пунктах	Фактична кількість класів	Розрахункова наповнюваність класу (групи)	Розрахункова кількість класів (груп)	Кількість годин навчального плану	Кількість необхідних годин у тиждень	Розрахункова кількість ставок	Зарплати вчителів, тис грн	Розподіл на одного учня, для педагогічних працівників, які не проводять уроки, грн	Зарплата педагогічного персоналу, що не проводить уроки, тис грн	Зарплата разом (без надбавки за гірську місцевість, без поділу на групи), тис грн	Коефіцієнт поділу класів на групи	Кількість ставок вчителів для поділу класів на групи	Зарплати персоналу, що проводить уроки у групах при поділі класів, тис грн	Зарплата педагогічного персоналу разом (без надбавки за гірську місцевість), тис грн	Відсоток учнів ЗЗСО, що розташовані у гірській місцевості	Надбавка для гірської місцевості	Зарплата всього педагогічного персоналу разом, тис грн
Назва колонки	A	B	B	Г	Г	Д	Е	Є	Ж	З	И	І	І	Й	К	Л	М	Н	О
<i>Як розраховано</i>	<i>ДІСО</i>	<i>ДІСО</i>	<i>ДІСО</i>	<i>Формула</i>	<i>A / Г</i>	<i>Формула</i>	<i>Г * Д</i>	<i>Е / 18</i>	<i>Є * 190,38</i>	<i>Формула</i>	<i>A * З / 1000</i>	<i>Ж + И</i>	<i>Формула</i>	<i>Є (сума ставок) * І</i>	<i>Й * 190,38</i>	<i>І (сума зарплат) + К</i>	<i>Б / А (сума учнів)</i>	<i>0,25 * М * Л (сума зарплат)</i>	<i>Л + Н</i>
Учні комунальних ЗЗСО																			
Початкова (1-4)	705	418	58	14,0	51	25	1 275	70,8	13 485,1	4 654	3 280,8	16 765,9	0,017	3,64	693	49 511,8	0,24	2 992,47	52 504,3
Базова середня (5-9)	804		59	14,0	58	34	1 972	109,6	20 856,9	4 654	3 741,5	24 598,4							
Профільна середня (10-11)	220		12	14,0	16	38	608	33,8	6 430,5	4 654	1 023,8	7 454,3							
Учні спеціальних класів, спеціальних шкіл, навчально-реабілітаційних центрів																			
Початкова (1-4)	0	0	0			33							0,047	0,00	0	0,0			0,0
Базова (5-9)	0		0	36															
Старша (10-11)	0		0	38															
Вихованці інтернатів (кількість ставок = кількість груп * 2)																			
Загальні інтернати	0	0		20,0															
Спеціальні інтернати	0	0		5,0															
Інклюзивні класи (кількість ставок = кількість класів * 1; обсяг субвенції = кількість ставок * 178,58 тис. грн)																			
Інклюзивна	8	0	8					8,0	1 428,6			1 428,6					0,0	0,0	1 428,6
Учні класів з вечірньою (заочною) формою навчання																			
Вечірні класи	0	0	0	11,0															
Приватні ЗЗСО (з урахуванням коефіцієнту 0,8)																			
Приватні 1-4	0	0				25													0,0
Приватні 5-9	0		34																
Приватні 10-11	0		38																
Інклюзивно-ресурсні центри (кількість ставок = 1 керівник + 7 фахівців у кожному ІРЦ; обсяг субвенції = 1 * 249,0 тис. грн + 7 * 178,58 тис. грн)																			
ІРЦ	0 ІРЦ											0,0							0,0
Учні закладів професійної (професійно-технічної) освіти																			
ЗПТО	0	0	0																
Студенти закладів фахової передвищої освіти та коледжів																			
ЗФПО та коледжі	0																		
Разом	1 729	418	129			125	3 855	222,2	42 201,1		8 046,2	50 247,3						2 992,5	53 932,9

Хирівська ТГ

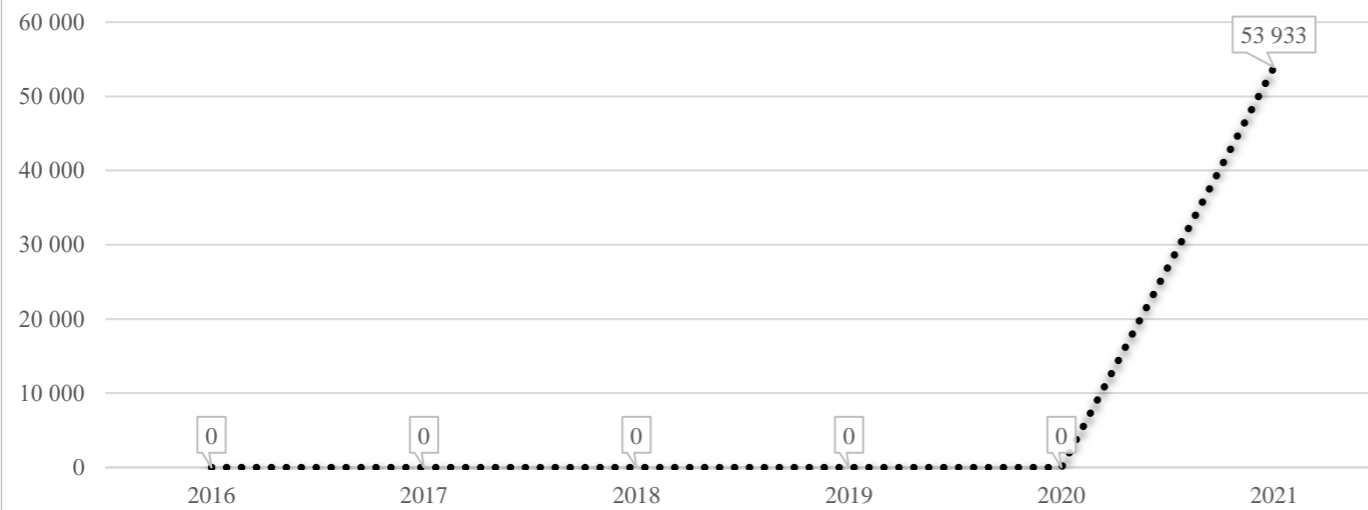
Кількість учнів комунальних ЗЗСО



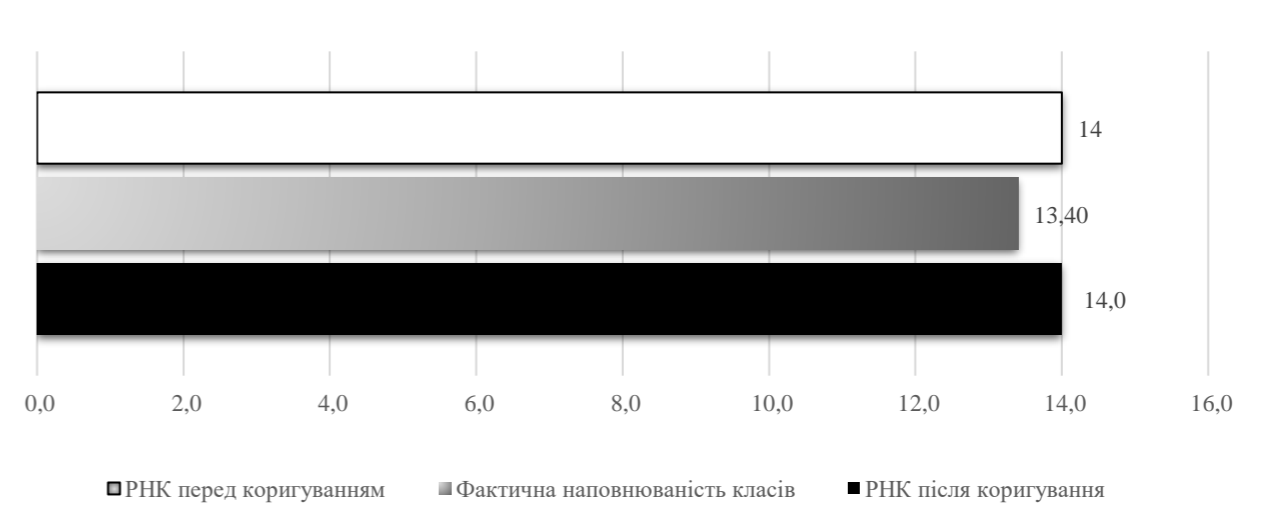
Порівняння РНК з ФНК



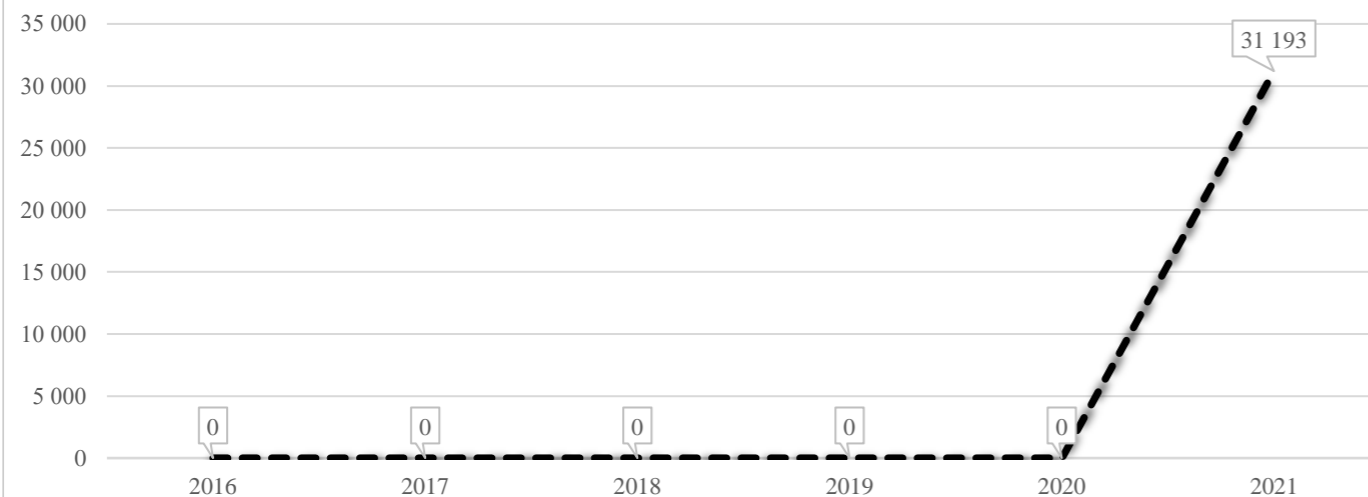
Субвенція на учнів комунальних ЗЗСО, тис. грн



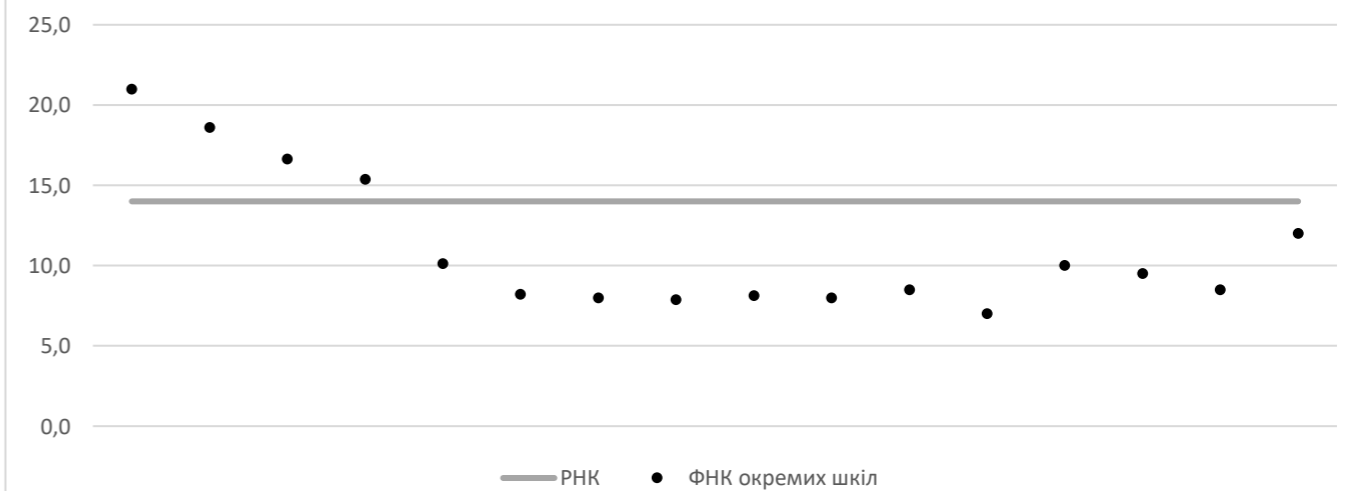
Коригування РНК



В середньому субвенція на одного учня, грн



ФНК окремих ЗЗСО до РНК ТГ



Перелік закладів загальної середньої освіти (дані з ДІСО станом на 05.09.2020)

Хирівська ТГ

РНК = 14; ФНК = 13,4

		ЗЗСО		Учні	
↑	ЗЗСО з ФНК більш ніж 15 (РНК + 1)	4	25,0%	1 170	67,7%
↔	ЗЗСО з ФНК від 13 до 15	0			
↓	ЗЗСО з ФНК менш ніж 13 (РНК - 1)	12	75,0%	559	32,3%
—	ЗЗСО без класів	0			

ID	Назва ЗЗСО	Ступінь	Статус	ID		ФНК		
				опорного ЗЗСО	Кількість учнів			Кількість класів
13345	ОЗНЗ-ЗСШ І-ІІІ ступенів м. Хирів	І-ІІІ	опорна		483	23	21,00	↑
13342	ЗЗСО І-ІІІ ст. - ліцей м. Хирів	І-ІІІ			335	18	18,61	↑
13332	НВК ЗНЗ І-ІІІ ст.- ДНЗ с. Стар'ява	І-ІІІ			183	11	16,64	↑
13331	Скелівський НВК	І-ІІІ			169	11	15,36	↑
13412	Катинська ЗСШ І ст.	І			12	1	12,00	↓
13381	Терлівська ЗСШ	І-ІІ			81	8	10,13	↓
13404	Філія ОЗНЗ-ЗСШ І-ІІІ ст.м.Хирів-ЗСШ І ст.с.Слохині	І	філія	13345	20	2	10,00	↓
13405	Буньковицька ЗСШ	І	філія	13345	19	2	9,50	↓
13365	Лопушницька ЗСШ	І-ІІ			51	6	8,50	↓
13410	Лібухівська загальноосвітня середня школа	І			17	2	8,50	↓
13354	ЗСШ І-ІІ ст. с. Велика Сушиця	І-ІІ			74	9	8,22	↓
13361	Загальноосвітня середня школа с. Гуманець	І-ІІ			65	8	8,13	↓
13358	ЗСШ с.Городовичі	І-ІІ			72	9	8,00	↓
13385	Чаплівська ЗОШ	І-ІІ			56	7	8,00	↓
13368	ЗСШ І-ІІ ст. с. Муроване	І-ІІ			71	9	7,89	↓
13401	Полянська школа	І	філія	13345	21	3	7,00	↓