



ІНФОРМАЦІЙНА ДОВІДКА ЩОДО РОЗРАХУНКУ ОБСЯГУ ОСВІТНЬОЇ СУБВЕНЦІЇ НА 2021 РІК: СТАРОСАМБІРСЬКА ТГ

Базова інформація про засновника:

| | | | |
|---|--|--|-------|
| Засновник | Старосамбірська міська територіальна громада | | |
| Код бюджету | 13580000000 | | |
| Область | Львівська | Фактична наповнюваність класів | 14,43 |
| Тип | Міська ТГ | Розрахункова наповнюваність класів | 14,0 |
| Площа (км ²) | 341,0 | Сільське населення (%) | 64,2 |
| Населення (осіб) | 21 312 | Щільність населення (осіб на км ²) | 62,5 |
| Сільське населення (осіб) | 13 672 | Щільність учнів (учнів на км ²) | 6,3 |
| Чи здійснюється коригування розрахункової наповнюваності класів (п. 5 Формули)? | Ні | | |

Історичні дані щодо учнів комунальних ЗЗСО

| Фактичні значення | 2016 | 2017 | 2018 | 2019 | 2020 | 2021 |
|----------------------------|------|------|------|------|------|--------|
| Кількість учнів ЗЗСО | | | | | | 2 164 |
| Обсяг субвенції (тис. грн) | | | | | | 75 464 |
| Субвенція на учня (грн) | | | | | | 34 873 |
| ФНК | | | | | | 14,4 |
| РНК | | | | | | 14,0 |
| Зміна за роками | 2016 | 2017 | 2018 | 2019 | 2020 | 2021 |
| Учні | | | | | | |
| Субвенція (тис. грн) | | | | | | |
| Субвенція на учня (грн) | | | | | | |
| ФНК | | | | | | |
| РНК | | | | | | |

Підсумки розподілу субвенції на 2021 рік:

| | К-ть учнів (факт) | К-ть класів (факт) | Сума (тис. грн) | На учня (грн) | На клас (грн) |
|--|----------------------|-----------------------|--------------------|------------------|------------------|
| Учні комунальних ЗЗСО, | 2164 | 150 | 74 169,8 | 34 274 | 494 465 |
| з них у гірських населених пунктах | 1679 | 104 | 0,0 | 0 | 0 |
| в тому числі поділ класів на групи | | | 870,1 | | |
| Учні спеціальних шкіл (класів) та НРЦ, | 0 | | | | |
| з них у гірських населених пунктах | | | | | |
| в тому числі поділ класів на групи | | | | | |
| Учні класів з вечірньою формою | 0 | | | | |
| Вихованці інтернатів | 0 | | | | |
| Вихованці спеціальних інтернатів | 0 | | | | |
| Асистенти в інклюзивних класах | 7 | 6 | 1 294,7 | 184 955 | |
| Заклади професійної освіти | 0 | | | | |
| Заклади фахової передвищої освіти | 0 | | | | |
| Інклюзивно-ресурсні центри | 0 ІРЦ | | | | |
| Учні приватних ЗЗСО | 0 | | | | |
| Старосамбірська ТГ | 2 164 | 150 | 75 464,5 | | |

Детальний розрахунок обсягу освітньої субвенції на 2021 рік для Старосамбірської ТГ

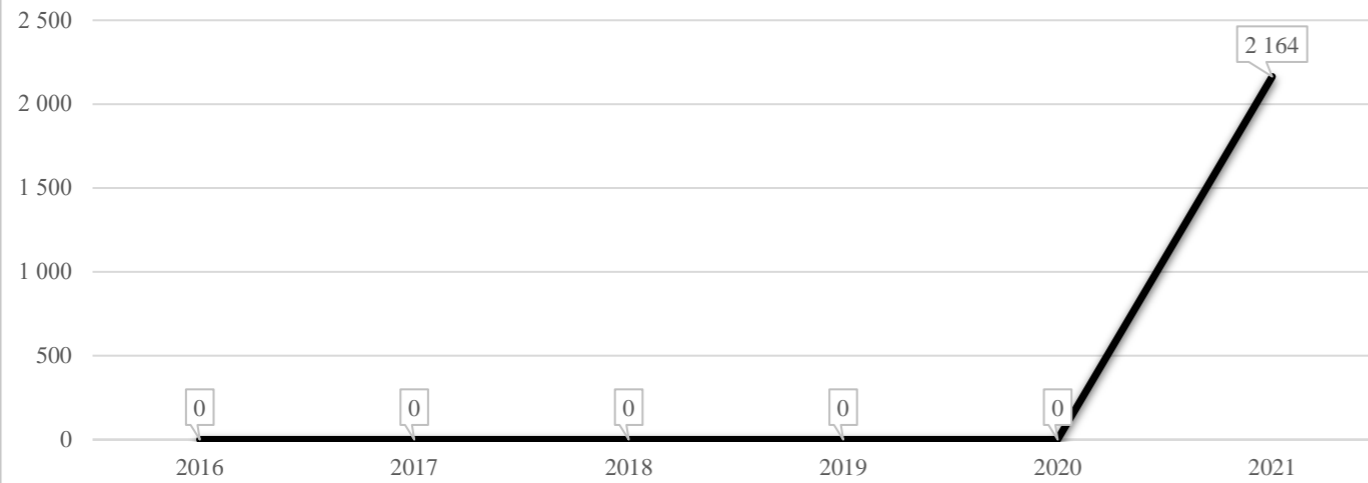
Коефіцієнти, що застосовуються для даного засновника:

| | | | |
|---|-------|--|--------|
| Коефіцієнт Кіпп для денних шкіл | 0,484 | Норматив бюджетної забезпеченості (грн) | 9 615 |
| Розподіл на одного учня для педагогічних працівників, які не проводять уроки (денні школи), грн | 4 654 | Річна заробітна плата вчителя з нарахуваннями (тис. грн) | 190,38 |
| Коефіцієнт Кіпп для вечірніх шкіл | 0,199 | Річна заробітна плата асистентів вчителів та ПП ІРЦ з нарахуваннями (тис. грн) | 178,58 |
| Розподіл на одного учня для педагогічних працівників, які не проводять уроки (вечірні школи), грн | 1 913 | Розрахункова наповнюваність класів | 14,0 |
| Коефіцієнт поділу класів на групи при вивченні окремих предметів для учнів групи І | 1,017 | | |
| Коефіцієнт поділу класів на групи при вивченні окремих предметів для учнів групи ІІ | 1,047 | | |

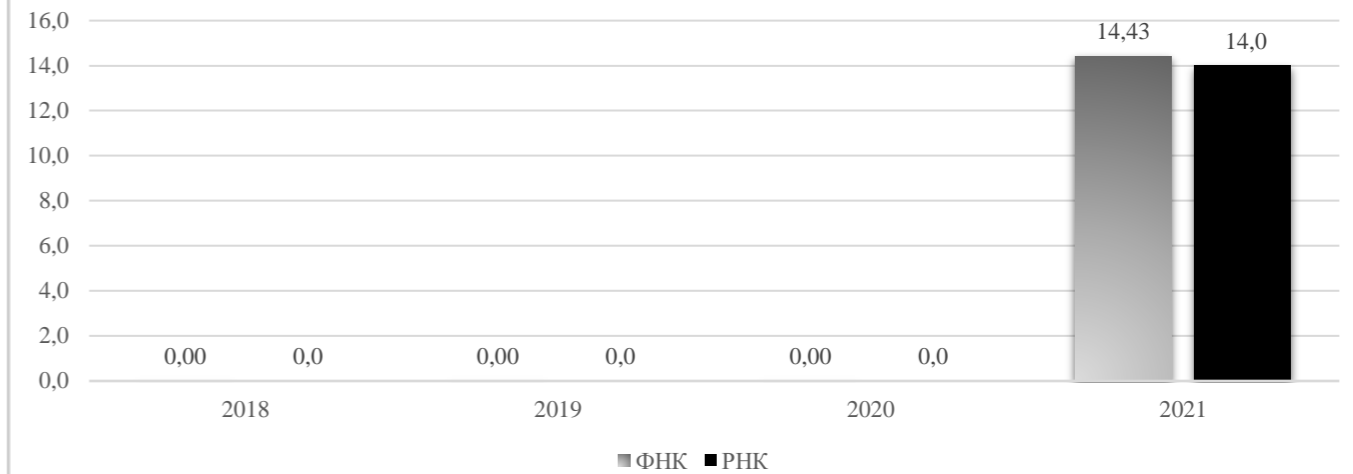
| Рівень освіти | Кількість учнів | З них учнів гірських населених пунктах | Фактична кількість класів | Розрахункова наповнюваність класу (групи) | Розрахункова кількість класів (груп) | Кількість годин навчального плану | Кількість необхідних годин у тиждень | Розрахункова кількість ставок | Зарплати вчителів, тис грн | Розподіл на одного учня, для педагогічних працівників, які не проводять уроки, грн | Зарплата педагогічного персоналу, що не проводить уроки, тис грн | Зарплата разом (без надбавки за гірську місцевість, без поділу на групи), тис грн | Коефіцієнт поділу класів на групи | Кількість ставок вчителів для поділу класів на групи | Зарплати персоналу, що проводить уроки у групах при поділі класів, тис грн | Зарплата педагогічного персоналу разом (без надбавки за гірську місцевість), тис грн | Відсоток учнів ЗЗСО, що розташовані у гірській місцевості | Надбавка для гірської місцевості | Зарплата всього педагогічного персоналу разом, тис грн |
|--|-----------------|--|---------------------------|---|--------------------------------------|-----------------------------------|--------------------------------------|-------------------------------|----------------------------|--|--|---|-----------------------------------|--|--|--|---|----------------------------------|--|
| Назва колонки | A | B | B | Г | Г | Д | Е | Є | Ж | З | И | І | І | Й | К | Л | М | Н | О |
| Як розраховано | ДІСО | ДІСО | ДІСО | Формула | A / Г | Формула | Г * Д | E / 18 | Є * 190,38 | Формула | A * З / 1000 | Ж + И | Формула | Є (сума ставок) * І | Й * 190,38 | I (сума зарплат) + К | Б / А (сума учнів) | 0,25 * М * Л (сума зарплат) | Л + Н |
| Учні комунальних ЗЗСО | | | | | | | | | | | | | | | | | | | |
| Початкова (1-4) | 869 | 1 679 | 64 | 14,0 | 63 | 25 | 1 575 | 87,5 | 16 658,0 | 4 654 | 4 044,0 | 20 702,1 | 0,017 | 4,57 | 870 | 62 120,4 | 0,78 | 12 049,45 | 74 169,8 |
| Базова середня (5-9) | 1 066 | | 74 | 14,0 | 77 | 34 | 2 618 | 145,4 | 27 689,3 | 4 654 | 4 960,8 | 32 650,1 | | | | | | | |
| Профільна середня (10-11) | 229 | | 12 | 14,0 | 17 | 38 | 646 | 35,9 | 6 832,4 | 4 654 | 1 065,7 | 7 898,1 | | | | | | | |
| Учні спеціальних класів, спеціальних шкіл, навчально-реабілітаційних центрів | | | | | | | | | | | | | | | | | | | |
| Початкова (1-4) | 0 | 0 | 0 | | | 33 | | | | | | | 0,047 | 0,00 | 0 | 0,0 | | | 0,0 |
| Базова (5-9) | 0 | | 0 | 36 | | | | | | | | | | | | | | | |
| Старша (10-11) | 0 | | 0 | 38 | | | | | | | | | | | | | | | |
| Вихованці інтернатів (кількість ставок = кількість груп * 2) | | | | | | | | | | | | | | | | | | | |
| Загальні інтернати | 0 | 0 | | 20,0 | | | | | | | | | | | | | | | |
| Спеціальні інтернати | 0 | 0 | | 5,0 | | | | | | | | | | | | | | | |
| Інклюзивні класи (кількість ставок = кількість класів * 1; обсяг субвенції = кількість ставок * 178,58 тис. грн) | | | | | | | | | | | | | | | | | | | |
| Інклюзивна | 7 | 6 | 6 | | | | | 6,0 | 1 071,5 | | | 1 071,5 | | | | | 0,8 | 223,2 | 1 294,7 |
| Учні класів з вечірньою (заочною) формою навчання | | | | | | | | | | | | | | | | | | | |
| Вечірні класи | 0 | 0 | 0 | 11,0 | | | | | | | | | | | | | | | |
| Приватні ЗЗСО (з урахуванням коефіцієнту 0,8) | | | | | | | | | | | | | | | | | | | |
| Приватні 1-4 | 0 | 0 | | | | 25 | | | | | | | | | | | | | 0,0 |
| Приватні 5-9 | 0 | | 34 | | | | | | | | | | | | | | | | |
| Приватні 10-11 | 0 | | 38 | | | | | | | | | | | | | | | | |
| Інклюзивно-ресурсні центри (кількість ставок = 1 керівник + 7 фахівців у кожному ІРЦ; обсяг субвенції = 1 * 249,0 тис. грн + 7 * 178,58 тис. грн) | | | | | | | | | | | | | | | | | | | |
| ІРЦ | 0 ІРЦ | | | | | | | | | | | 0,0 | | | | | | | 0,0 |
| Учні закладів професійної (професійно-технічної) освіти | | | | | | | | | | | | | | | | | | | |
| ЗПТО | 0 | 0 | 0 | | | | | | | | | | | | | | | | |
| Студенти закладів фахової передвищої освіти та коледжів | | | | | | | | | | | | | | | | | | | |
| ЗФПО та коледжі | 0 | | | | | | | | | | | | | | | | | | |
| Разом | 2 164 | 1 679 | 150 | | 157 | | 4 839 | 274,8 | 52 251,2 | | 10 070,5 | 62 321,8 | | | | | | 12 272,7 | 75 464,5 |

Старосамбірська ТГ

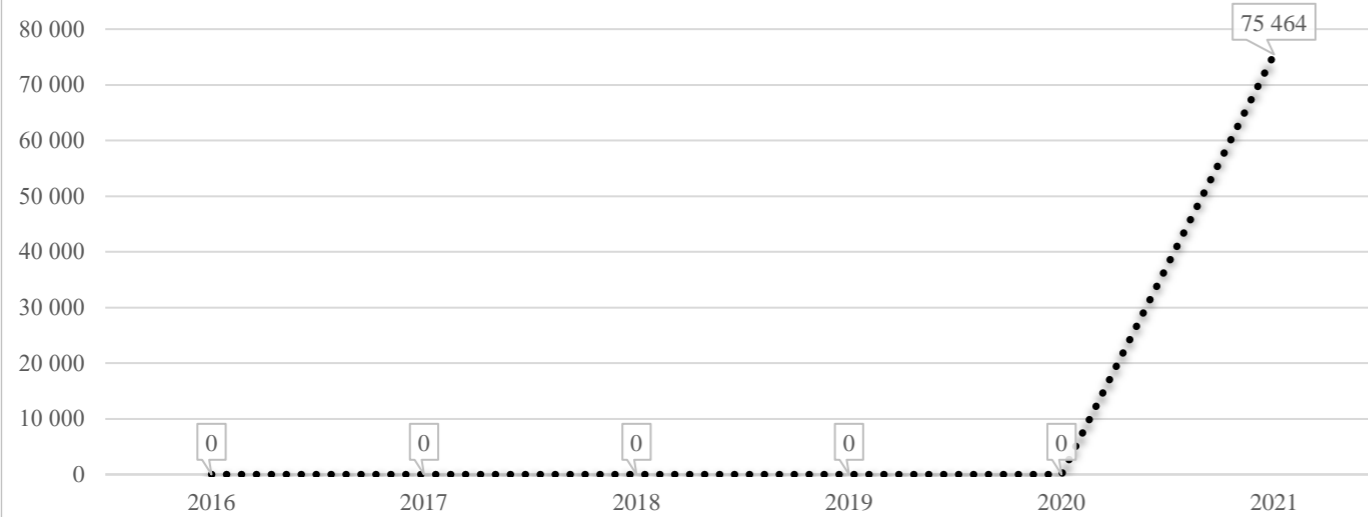
Кількість учнів комунальних ЗЗСО



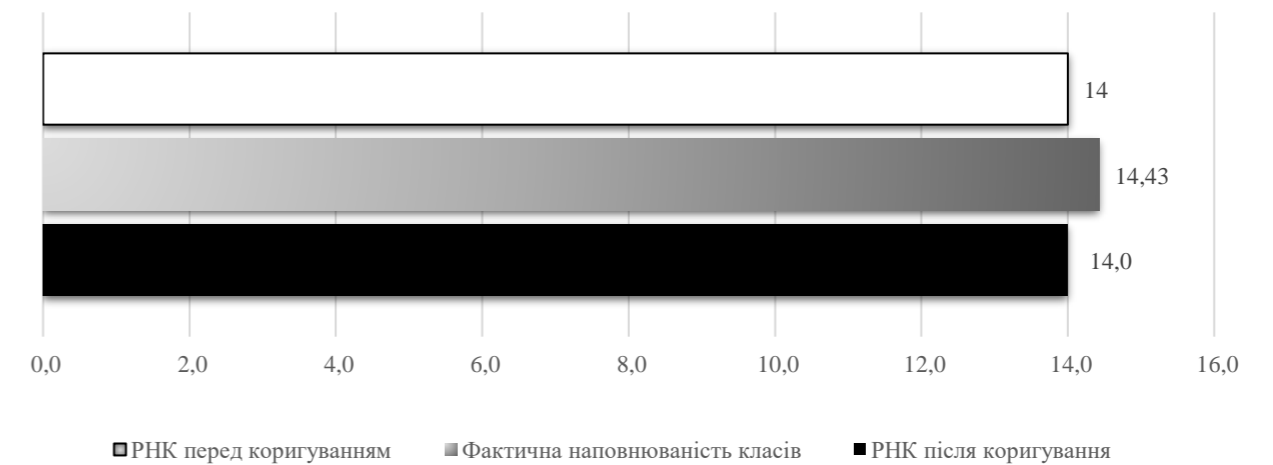
Порівняння РНК з ФНК



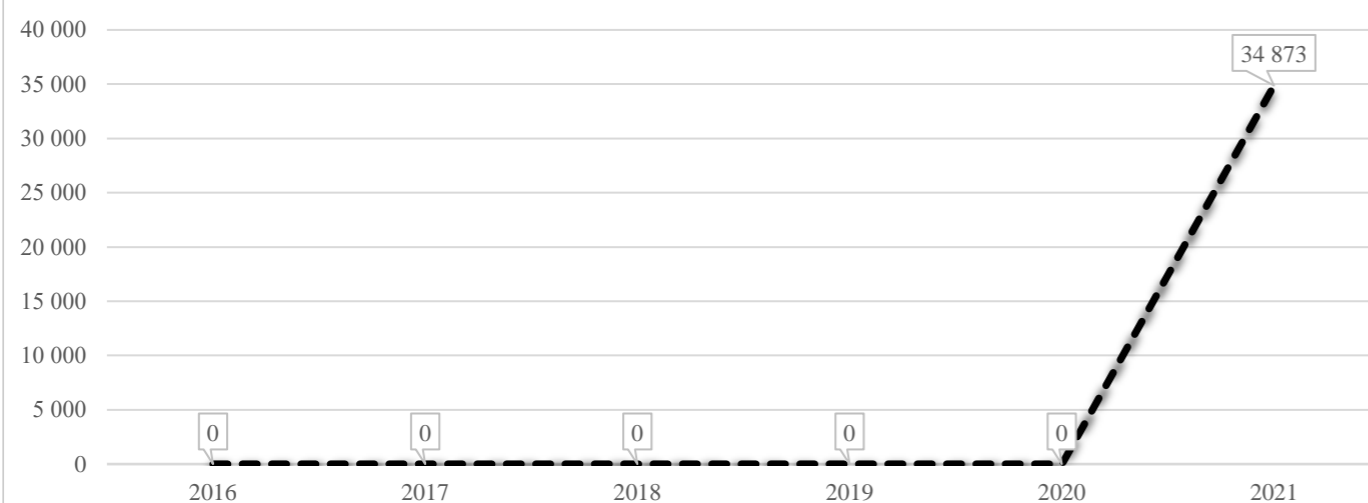
Субвенція на учнів комунальних ЗЗСО, тис. грн



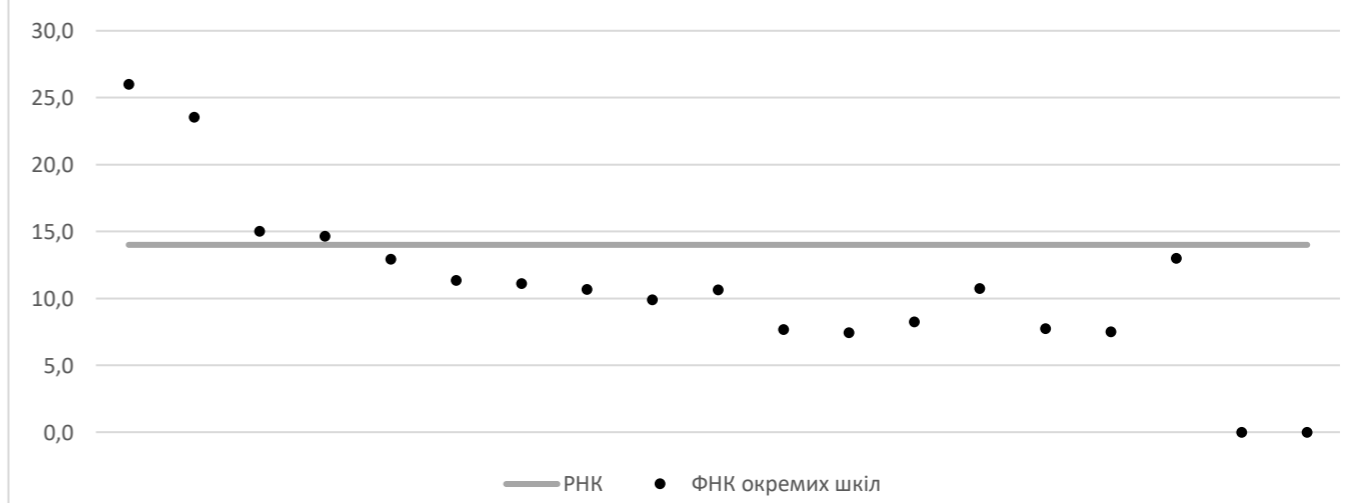
Коригування РНК



В середньому субвенція на одного учня, грн



ФНК окремих ЗЗСО до РНК ТГ



**Перелік закладів загальної середньої освіти (дані з ДІСО станом на 05.09.2020)
Старосамбірська ТГ
РНК = 14; ФНК = 14,43**

| | | ЗЗСО | | Учні | |
|---|-----------------------------------|------|-------|------|-------|
| ↑ | ЗЗСО з ФНК більш ніж 15 (РНК + 1) | 2 | 10,5% | 904 | 41,8% |
| ↔ | ЗЗСО з ФНК від 13 до 15 | 2 | 10,5% | 326 | 15,1% |
| ↓ | ЗЗСО з ФНК менш ніж 13 (РНК - 1) | 13 | 68,4% | 918 | 42,4% |
| — | ЗЗСО без класів | 2 | 10,5% | 16 | 0,7% |

| ID | Назва ЗЗСО | Ступінь | Статус | ID | | | | |
|-------|--|---------|--------|---------------|-----------------|------------------|-------|---|
| | | | | опорного ЗЗСО | Кількість учнів | Кількість класів | ФНК | |
| 13340 | ОЗНЗ-"Старосамбірська ЗОШ І-ІІІ ст.№1 імені Героя України Богдана Сольчаника Львівської області" | І-ІІІ | опорна | | 598 | 23 | 26,00 | ↑ |
| 13343 | Старосамбірська ЗСШ №2 | І-ІІІ | | | 306 | 13 | 23,54 | ↑ |
| 13327 | Стрільбицька ЗСШ | І-ІІІ | | | 165 | 11 | 15,00 | ↔ |
| 13335 | НВК с. Велика Лінина | І-ІІІ | | | 161 | 11 | 14,64 | ↔ |
| 13400 | Лаврівська ЗСШ | І | | | 13 | 1 | 13,00 | ↓ |
| 13341 | Старосолянський НВК | І-ІІІ | | | 142 | 11 | 12,91 | ↓ |
| 13382 | Тершівська ЗСШ | І-ІІ | | | 102 | 9 | 11,33 | ↓ |
| 13377 | Страшевицька ЗСШ | І-ІІ | | | 100 | 9 | 11,11 | ↓ |
| 13388 | ЗСШ с. Спас | І-ІІ | | | 43 | 4 | 10,75 | ↓ |
| 13346 | Білицька ЗСШ | І-ІІ | | | 96 | 9 | 10,67 | ↓ |
| 13384 | НВК с. Торгановичі | І-ІІ | | | 85 | 8 | 10,63 | ↓ |
| 13383 | Торчиновицька ЗСШ | І-ІІ | | | 89 | 9 | 9,89 | ↓ |
| 13357 | Волянська ЗСШ І-ІІ ступенів | І-ІІ | | | 66 | 8 | 8,25 | ↓ |
| 13363 | Коблянська СЗШ | І-ІІ | | | 31 | 4 | 7,75 | ↓ |
| 13374 | ЗСШ І-ІІ сст. с. Стара Ропа | І-ІІ | | | 69 | 9 | 7,67 | ↓ |
| 13395 | Сушицька ЗСШ | І | філія | 13340 | 15 | 2 | 7,50 | ↓ |
| 13353 | ЗСШ І-ІІ ступенів с. Великосілля | І-ІІ | | | 67 | 9 | 7,44 | ↓ |
| 13356 | Волошинівська ЗСШ | І | | | 10 | 0 | | — |
| 13390 | Білицька ЗСШ | І | | | 6 | 0 | | — |