



ІНФОРМАЦІЙНА ДОВІДКА ЩОДО РОЗРАХУНКУ ОБСЯГУ ОСВІТНЬОЇ СУБВЕНЦІЇ НА 2021 РІК: СКОЛІВСЬКА ТГ

Базова інформація про засновника:

Засновник	Сколівська міська територіальна громада		
Код бюджету	13577000000		
Область	Львівська	Фактична наповнюваність класів	15,78
Тип	Міська ТГ	Розрахункова наповнюваність класів	16,5
Площа (км ²)	574,3	Сільське населення (%)	53,4
Населення (осіб)	20 420	Щільність населення (осіб на км ²)	35,6
Сільське населення (осіб)	10 911	Щільність учнів (учнів на км ²)	4,0
Чи здійснюється коригування розрахункової наповнюваності класів (п. 5 Формули)?	Ні		

Історичні дані щодо учнів комунальних ЗЗСО

Фактичні значення	2016	2017	2018	2019	2020	2021
Кількість учнів ЗЗСО						2 273
Обсяг субвенції (тис. грн)						73 539
Субвенція на учня (грн)						32 353
ФНК						15,8
РНК						16,5
Зміна за роками	2016	2017	2018	2019	2020	2021
Учні						
Субвенція (тис. грн)						
Субвенція на учня (грн)						
ФНК						
РНК						

Підсумки розподілу субвенції на 2021 рік:

	К-ть учнів (факт)	К-ть класів (факт)	Сума (тис. грн)	На учня (грн)	На клас (грн)
Учні комунальних ЗЗСО,	2273	144	69 744,5	30 684	484 337
з них у гірських населених пунктах	2190	135	0,0	0	0
в тому числі поділ класів на групи			762,7		
Учні спеціальних шкіл (класів) та НРЦ,	0				
з них у гірських населених пунктах					
в тому числі поділ класів на групи					
Учні класів з вечірньою формою	0				
Вихованці інтернатів	0				
Вихованці спеціальних інтернатів	0				
Асистенти в інклюзивних класах	18	17	3 794,8	210 820	
Заклади професійної освіти	0				
Заклади фахової передвищої освіти	0				
Інклюзивно-ресурсні центри	0 ІРЦ				
Учні приватних ЗЗСО	0				
Сколівська ТГ	2 273	144	73 539,3		

Детальний розрахунок обсягу освітньої субвенції на 2021 рік для Сколівської ТГ

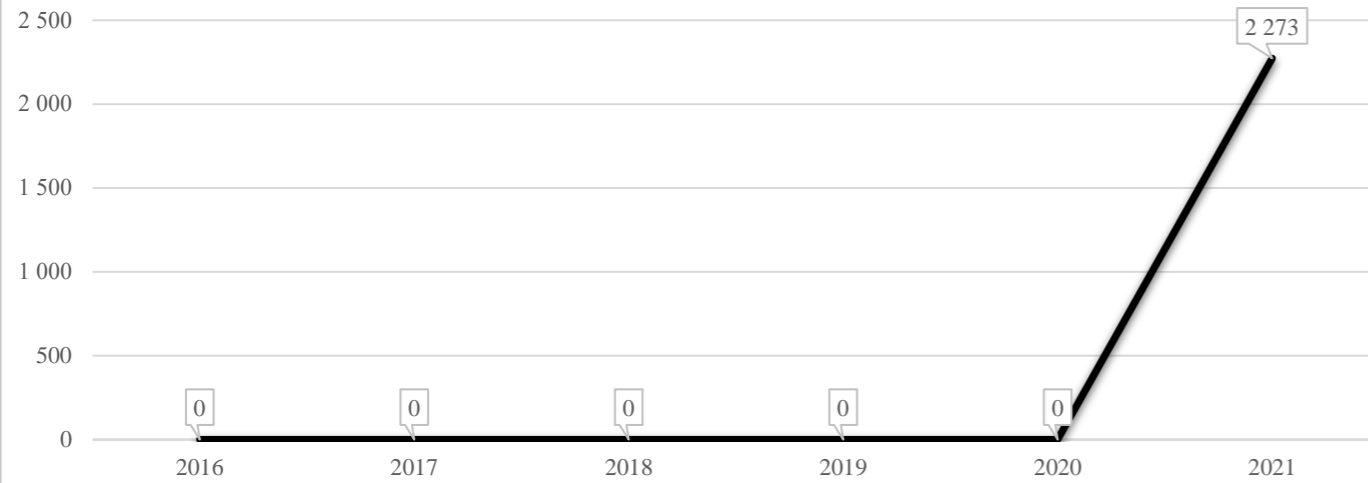
Коефіцієнти, що застосовуються для даного засновника:

Коефіцієнт Кіпп для денних шкіл	0,484	Норматив бюджетної забезпеченості (грн)	9 615
Розподіл на одного учня для педагогічних працівників, які не проводять уроки (денні школи), грн	4 654	Річна заробітна плата вчителя з нарахуваннями (тис. грн)	190,38
Коефіцієнт Кіпп для вечірніх шкіл	0,199	Річна заробітна плата асистентів вчителів та ПП ІРЦ з нарахуваннями (тис. грн)	178,58
Розподіл на одного учня для педагогічних працівників, які не проводять уроки (вечірні школи), грн	1 913	Розрахункова наповнюваність класів	16,5
Коефіцієнт поділу класів на групи при вивченні окремих предметів для учнів групи І	1,017		
Коефіцієнт поділу класів на групи при вивченні окремих предметів для учнів групи ІІ	1,047		

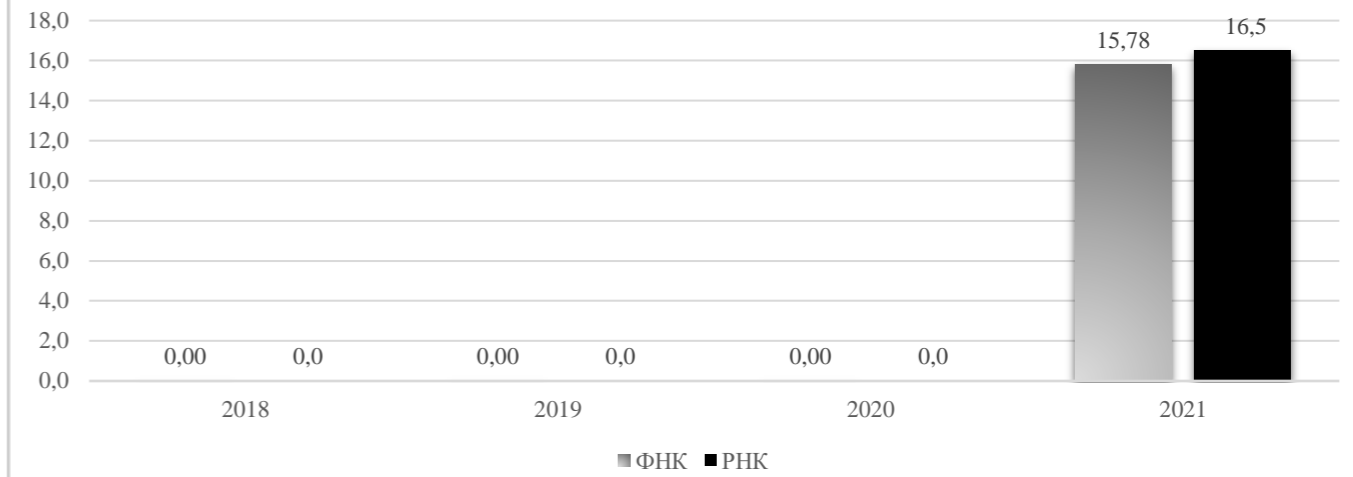
Рівень освіти	Кількість учнів	З них учнів гірських населених пунктах	Фактична кількість класів	Розрахункова наповнюваність класу (групи)	Розрахункова кількість класів (груп)	Кількість годин навчального плану	Кількість необхідних годин у тиждень	Розрахункова кількість ставок	Зарплати вчителів, тис грн	Розподіл на одного учня, для педагогічних працівників, які не проводять уроки, грн	Зарплата педагогічного персоналу, що не проводить уроки, тис грн	Зарплата разом (без надбавки за гірську місцевість, без поділу на групи), тис грн	Коефіцієнт поділу класів на групи	Кількість ставок вчителів для поділу класів на групи	Зарплати персоналу, що проводить уроки у групах при поділі класів, тис грн	Зарплата педагогічного персоналу разом (без надбавки за гірську місцевість), тис грн	Відсоток учнів розташованих у гірській місцевості	Надбавка для гірської місцевості	Зарплата всього педагогічного персоналу разом, тис грн
Назва колонки	A	B	B	Г	Г	Д	Е	Є	Ж	З	И	І	І	Й	К	Л	М	Н	О
<i>Як розраховано</i>	<i>ДІСО</i>	<i>ДІСО</i>	<i>ДІСО</i>	<i>Формула</i>	<i>A / Г</i>	<i>Формула</i>	<i>Г * Д</i>	<i>Е / 18</i>	<i>Є * 190,38</i>	<i>Формула</i>	<i>A * З / 1000</i>	<i>Ж + И</i>	<i>Формула</i>	<i>Є (сума ставок) * І</i>	<i>Й * 190,38</i>	<i>Л (сума зарплат) + К</i>	<i>Б / А (сума учнів)</i>	<i>0,25 * М * Л (сума зарплат)</i>	<i>Л + Н</i>
Учні комунальних ЗЗСО																			
Початкова (1-4)	954		59	16,5	58	25	1 450	80,6	15 335,9	4 654	4 439,6	19 775,5							
Базова середня (5-9)	1 023	2 190	69	16,5	62	34	2 108	117,1	22 295,3	4 654	4 760,7	27 056,0	0,017	4,01	763	56 206,1	0,96	13 538,42	69 744,5
Профільна середня (10-11)	296		16	16,5	18	38	684	38,0	7 234,3	4 654	1 377,5	8 611,8							
Учні спеціальних класів, спеціальних шкіл, навчально-реабілітаційних центрів																			
Початкова (1-4)	0		0			33													
Базова (5-9)	0	0	0			36							0,047	0,00	0	0,0			0,0
Старша (10-11)	0		0			38													
Вихованці інтернатів (кількість ставок = кількість груп * 2)																			
Загальні інтернати	0	0		20,0															
Спеціальні інтернати	0	0		5,0															
Інклюзивні класи (кількість ставок = кількість класів * 1; обсяг субвенції = кількість ставок * 178,58 тис. грн)																			
Інклюзивна	18	18	17					17,0	3 035,8			3 035,8					1,0	759,0	3 794,8
Учні класів з вечірньою (заочною) формою навчання																			
Вечірні класи	0	0	0	11,0															
Приватні ЗЗСО (з урахуванням коефіцієнту 0,8)																			
Приватні 1-4	0					25													
Приватні 5-9	0	0				34													0,0
Приватні 10-11	0					38													
Інклюзивно-ресурсні центри (кількість ставок = 1 керівник + 7 фахівців у кожному ІРЦ; обсяг субвенції = 1 * 249,0 тис. грн + 7 * 178,58 тис. грн)																			
ІРЦ	0 ІРЦ											0,0							0,0
Учні закладів професійної (професійно-технічної) освіти																			
ЗПТО	0	0	0																
Студенти закладів фахової передвищої освіти та коледжів																			
ЗФПО та коледжі	0																		
Разом	2 273	2 190	144		138		4 242	252,7	47 901,4		10 577,8	58 479,2						14 297,4	73 539,3

Сколівська ТГ

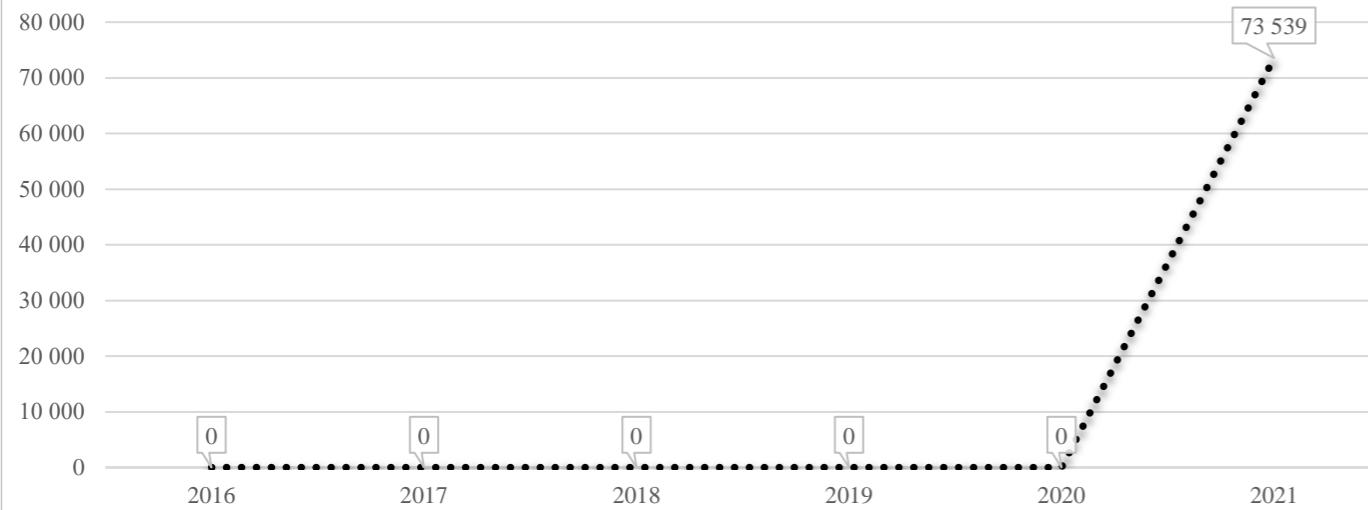
Кількість учнів комунальних ЗЗСО



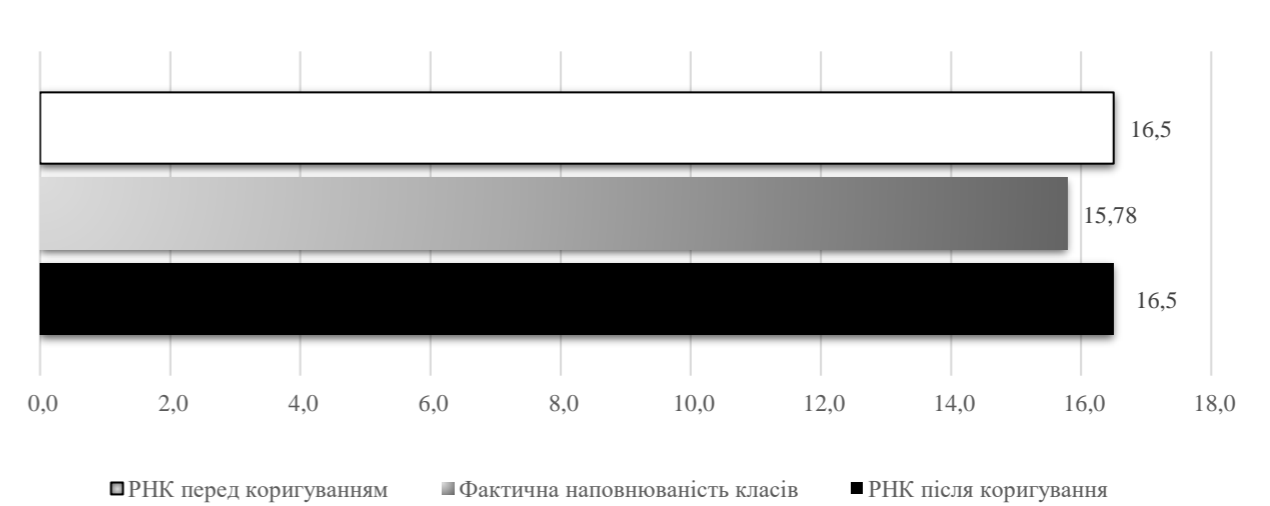
Порівняння РНК з ФНК



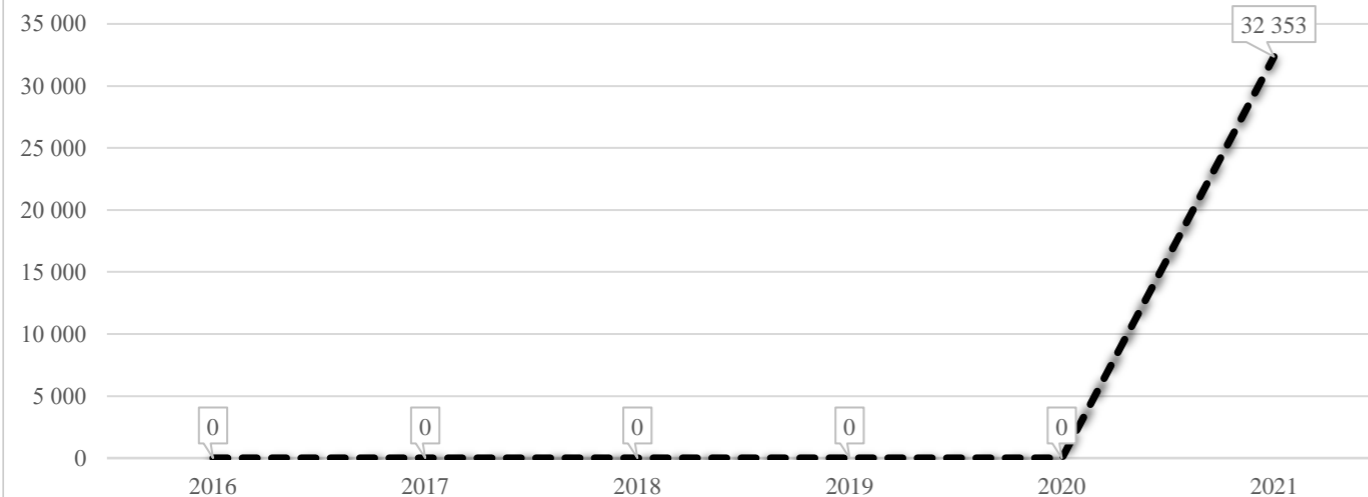
Субвенція на учнів комунальних ЗЗСО, тис. грн



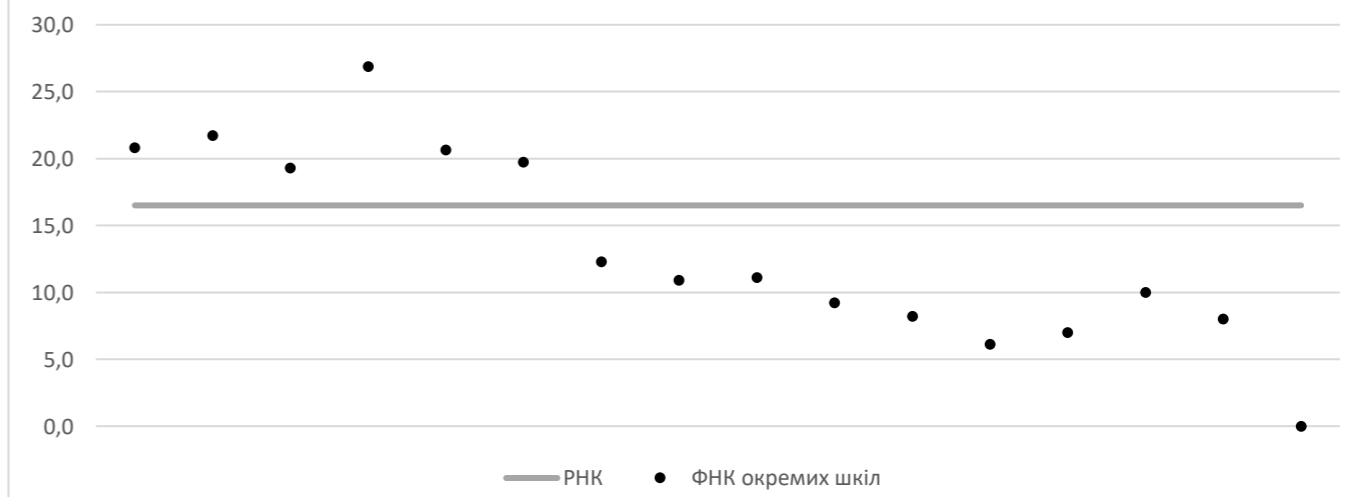
Коригування РНК



В середньому субвенція на одного учня, грн



ФНК окремих ЗЗСО до РНК ТГ



Перелік закладів загальної середньої освіти (дані з ДІСО станом на 05.09.2020)

Сколівська ТГ

РНК = 16,5; ФНК = 15,78

		ЗЗСО		Учні	
↑	ЗЗСО з ФНК більш ніж 17,5 (РНК + 1)	6	37,5%	1 617	71,1%
↔	ЗЗСО з ФНК від 15,5 до 17,5	0			
↓	ЗЗСО з ФНК менш ніж 15,5 (РНК - 1)	9	56,3%	651	28,6%
—	ЗЗСО без класів	1	6,3%	5	0,2%

ID	Назва ЗЗСО	Ступінь	Статус	ID		ФНК		
				опорного ЗЗСО	Кількість учнів			
13257	Сколівська ЗЗСО Ір.-філія ОНЗ Сколівська академічна гімназія	I	філія	13215	242	9	26,89	↑
13215	ОНЗ "Сколівська академічна гімназія"	I-III	опорна		326	15	21,73	↑
13205	Верхньосиньовидненська ЗОШ I-III ст.	I-III			354	17	20,82	↑
13218	Труханівська ЗОШ I-III ст.	I-III			227	11	20,64	↑
13216	Сколівська ЗОШ I-III ст.	I-III			217	11	19,73	↑
13213	Підгородецька ЗОШ I-III ст.	I-III			251	13	19,31	↑
13221	Сколівський ЗЗСО I-III р. №3	I-III			135	11	12,27	↓
13230	Крушельницький НВК "ЗОШ I-II ст. - ДНЗ"	I-II			100	9	11,11	↓
13211	Корчинська ЗОШ I-III ст.	I-III			120	11	10,91	↓
13224	Гребенівська ЗОШ I-II ст.	I-II			40	4	10,00	↓
13235	Нижньосиньовидненська ЗОШ I-II ст.	I-II			83	9	9,22	↓
13229	Коростівська ЗОШ I-II ст.	I-II			74	9	8,22	↓
13253	Побуцька ЗОШ I ст.	I			8	1	8,00	↓
13228	Кам'янський ЗЗСО I-II ст. - філія ОНЗ "Сколівська академічна гімназія"	I-II	філія	13215	42	6	7,00	↓
13243	Сопітська ЗОШ I-II ст.	I-II			49	8	6,13	↓
13248	Ямельницький ЗЗСО I р.	I			5	0		—