



МІНІСТЕРСТВО
ОСВІТИ І НАУКИ
УКРАЇНИ

ІНФОРМАЦІЙНА ДОВІДКА ЩОДО РОЗРАХУНКУ ОБСЯГУ ОСВІТНЬОЇ СУБВЕНЦІЇ НА 2021 РІК:

НОВОЯВОРІВСЬКА ТГ

Базова інформація про засновника:

Засновник	Новояворівська міська територіальна громада		
Код бюджету	13567000000		
Область	Львівська	Фактична наповнюваність класів	23,32
Тип	Міська ТГ	Розрахункова наповнюваність класів	23,0
Площа (км ²)	272,8	Сільське населення (%)	27,7
Населення (осіб)	51 605	Щільність населення (осіб на км ²)	189,2
Сільське населення (осіб)	14 315	Щільність учнів (учнів на км ²)	26,6
Чи здійснюється коригування розрахункової наповнюваності класів (п. 5 Формули)?	Так		

Історичні дані щодо учнів комунальних ЗЗСО

Фактичні значення	2016	2017	2018	2019	2020	2021
Кількість учнів ЗЗСО						7 254
Обсяг субвенції (тис. грн)						131 439
Субвенція на учня (грн)						18 119
ФНК						23,3
РНК						23,0
Зміна за роками	2016	2017	2018	2019	2020	2021
Учні						
Субвенція (тис. грн)						
Субвенція на учня (грн)						
ФНК						
РНК						

Підсумки розподілу субвенції на 2021 рік:

	К-ть учнів (факт)	К-ть класів (факт)	Сума (тис. грн)	На учня (грн)	На клас (грн)
Учні комунальних ЗЗСО,	7254	311	128 045,8	17 652	411 723
з них у гірських населених пунктах					
в тому числі поділ класів на групи			10 378,7		
Учні спеціальних шкіл (класів) та НРЦ,	0				
з них у гірських населених пунктах					
в тому числі поділ класів на групи					
Учні класів з вечірньою формою	0				
Вихованці інтернатів	0				
Вихованці спеціальних інтернатів	0				
Асистенти в інклюзивних класах	21	19	3 393,0	161 570	
Заклади професійної освіти	0				
Заклади фахової передвищої освіти	0				
Інклюзивно-ресурсні центри	0 ІРЦ				
Учні приватних ЗЗСО	0				
Новояворівська ТГ	7 254	311	131 438,8		

Детальний розрахунок обсягу освітньої субвенції на 2021 рік для Новояворівської ТГ

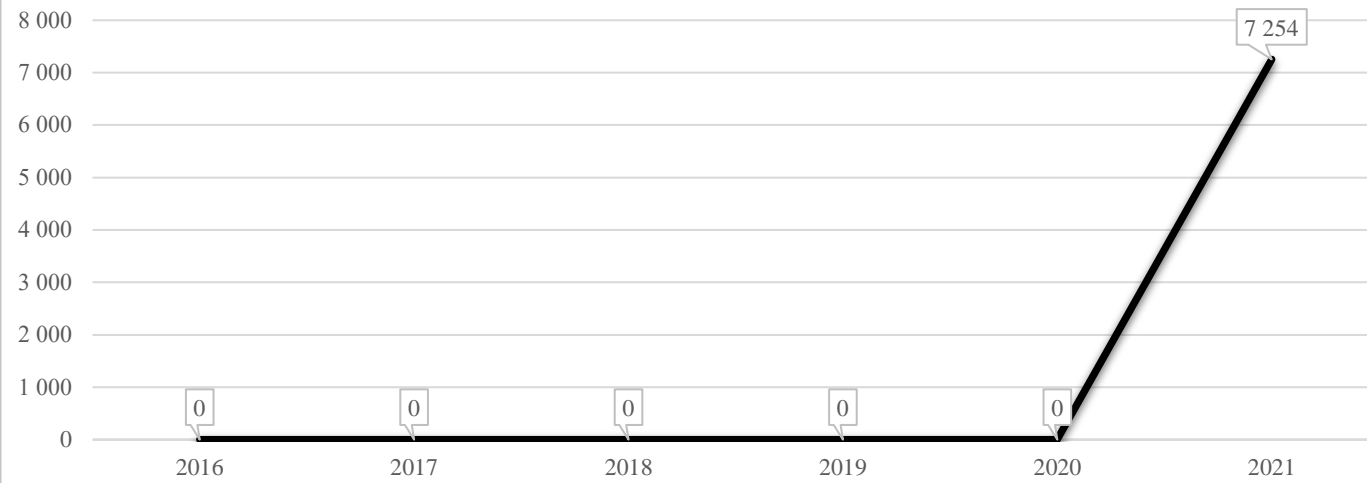
Коефіцієнти, що застосовуються для даного засновника:

Коефіцієнт Кіпп для денних шкіл	0,199	Норматив бюджетної забезпеченості (грн)	9 615
Розподіл на одного учня для педагогічних працівників, які не проводять уроки (денні школи), грн	1 913	Річна заробітна плата вчителя з нарахуваннями (тис. грн)	190,38
Коефіцієнт Кіпп для вечірніх шкіл	0,199	Річна заробітна плата асистентів вчителів та ПП ІРЦ з нарахуваннями (тис. грн)	178,58
Розподіл на одного учня для педагогічних працівників, які не проводять уроки (вечірні школи), грн	1 913	Розрахункова наповнюваність класів	23,0
Коефіцієнт поділу класів на групи при вивченні окремих предметів для учнів групи І	1,100		
Коефіцієнт поділу класів на групи при вивченні окремих предметів для учнів групи ІІ	1,047		

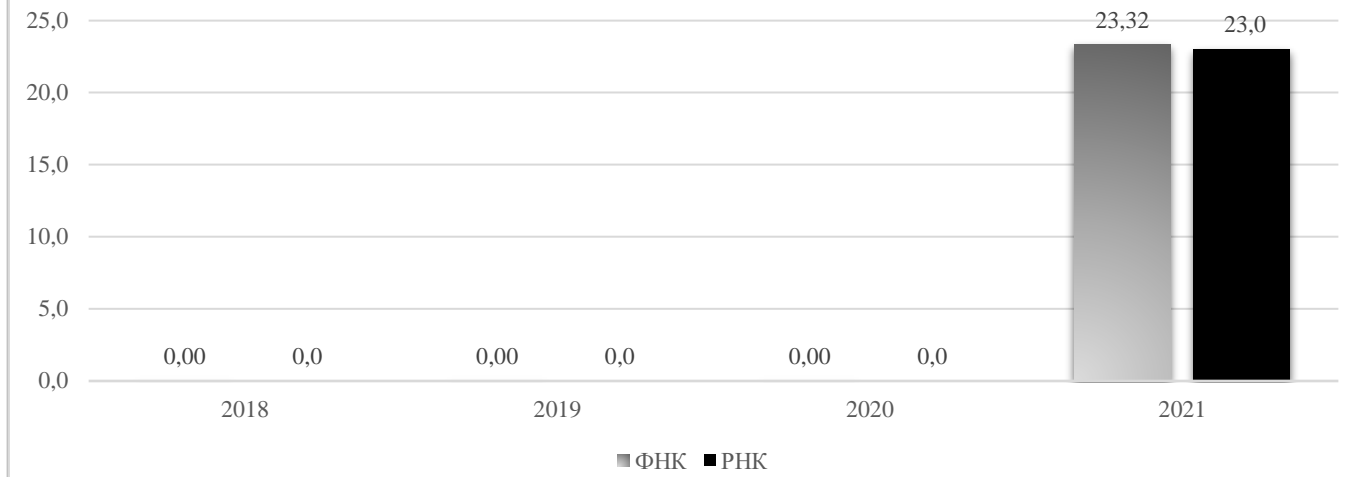
Рівень освіти	Кількість учнів	З них учнів гірських населених пунктах	Фактична кількість класів	Розрахункова наповнюваність класу (групи)	Розрахункова кількість класів (груп)	Кількість годин навчального плану	Кількість необхідних годин у тиждень	Розрахункова кількість ставок	Зарплати вчителів, тис грн	Розподіл на одного учня, для педагогічних працівників, які не проводять уроки, грн	Зарплата педагогічного персоналу, що не проводить уроки, тис грн	Зарплата разом (без надбавки за гірську місцевість, без поділу на групи), тис грн	Коефіцієнт поділу класів на групи	Кількість ставок вчителів для поділу класів на групи	Зарплати персоналу, що проводить уроки у групах при поділі класів, тис грн	Зарплата педагогічного персоналу разом (без надбавки за гірську місцевість), тис грн	Відсоток учнів ЗЗСО, що розташовані у гірській місцевості	Надбавка для гірської місцевості	Зарплата всього педагогічного персоналу разом, тис грн
Назва колонки	A	B	B	Г	Г	Д	Е	Є	Ж	З	И	І	І	Й	К	Л	М	Н	О
Як розраховано	ДІСО	ДІСО	ДІСО	Формула	A / Г	Формула	Г * Д	E / 18	Є * 190,38	Формула	A * З / 1000	Ж + И	Формула	Є (сума ставок) * І	Й * 190,38	I (сума зарплат) + К	Б / А (сума учнів)	0,25 * М * Л (сума зарплат)	Л + Н
Учні комунальних ЗЗСО																			
Початкова (1-4)	2 866		124	23,0	125	25	3 125	173,6	33 051,6	1 913	5 483,8	38 535,4							
Базова середня (5-9)	3 484	0	149	23,0	152	34	5 168	287,1	54 659,4	1 913	6 666,2	61 325,7	0,100	54,52	10 379	128 045,8			128 045,8
Профільна середня (10-11)	904		38	23,0	40	38	1 520	84,4	16 076,3	1 913	1 729,7	17 806,0							
Учні спеціальних класів, спеціальних шкіл, навчально-реабілітаційних центрів																			
Початкова (1-4)	0		0			33													
Базова (5-9)	0	0	0			36							0,047	0,00	0	0,0			0,0
Старша (10-11)	0		0			38													
Вихованці інтернатів (кількість ставок = кількість груп * 2)																			
Загальні інтернати	0	0		20,0															
Спеціальні інтернати	0	0		5,0															
Інклюзивні класи (кількість ставок = кількість класів * 1; обсяг субвенції = кількість ставок * 178,58 тис. грн)																			
Інклюзивна	21	0	19					19,0	3 393,0			3 393,0					0,0	0,0	3 393,0
Учні класів з вечірньою (заочною) формою навчання																			
Вечірні класи	0	0	0	19,0															
Приватні ЗЗСО (з урахуванням коефіцієнту 0,8)																			
Приватні 1-4	0					25													
Приватні 5-9	0	0				34													0,0
Приватні 10-11	0					38													
Інклюзивно-ресурсні центри (кількість ставок = 1 керівник + 7 фахівців у кожному ІРЦ; обсяг субвенції = 1 * 249,0 тис. грн + 7 * 178,58 тис. грн)																			
ІРЦ	0 ІРЦ											0,0							0,0
Учні закладів професійної (професійно-технічної) освіти																			
ЗПТО	0	0	0																
Студенти закладів фахової передвищої освіти та коледжів																			
ЗФПО та коледжі	0																		
Разом	7 254		311		317		9 813	564,2	107 180,3			13 879,7	121 060,0						131 438,8

Новояворівська ТГ

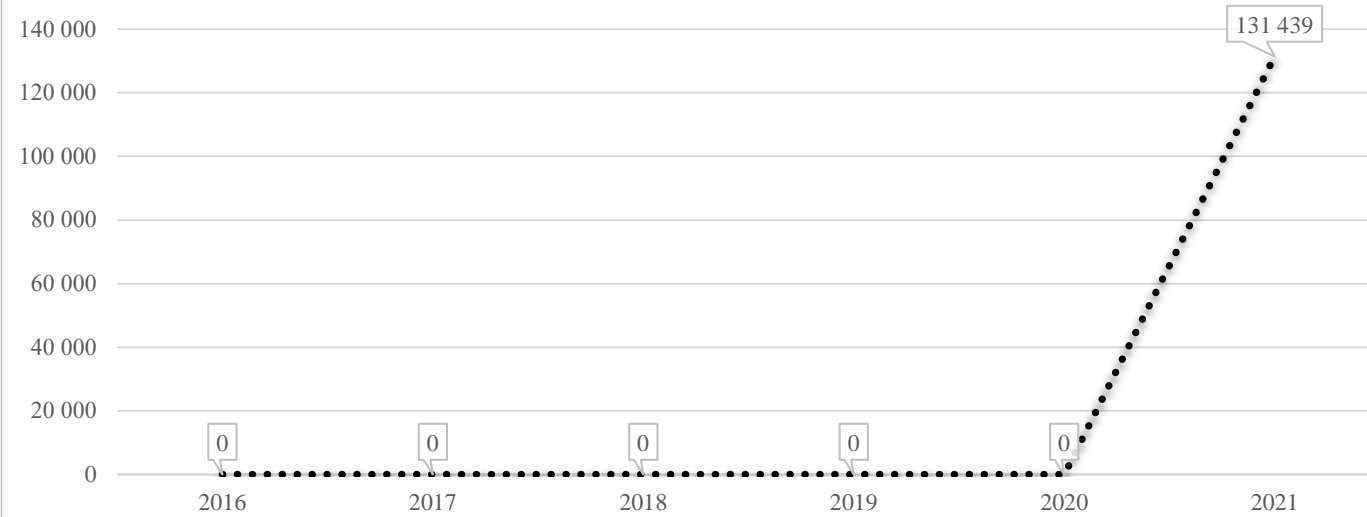
Кількість учнів комунальних ЗЗСО



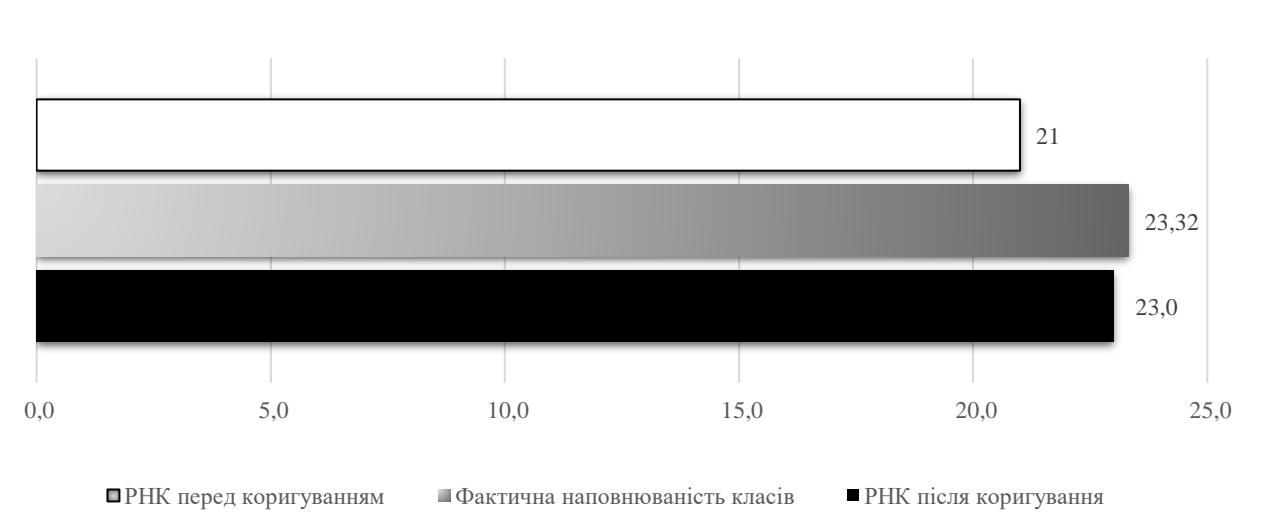
Порівняння РНК з ФНК



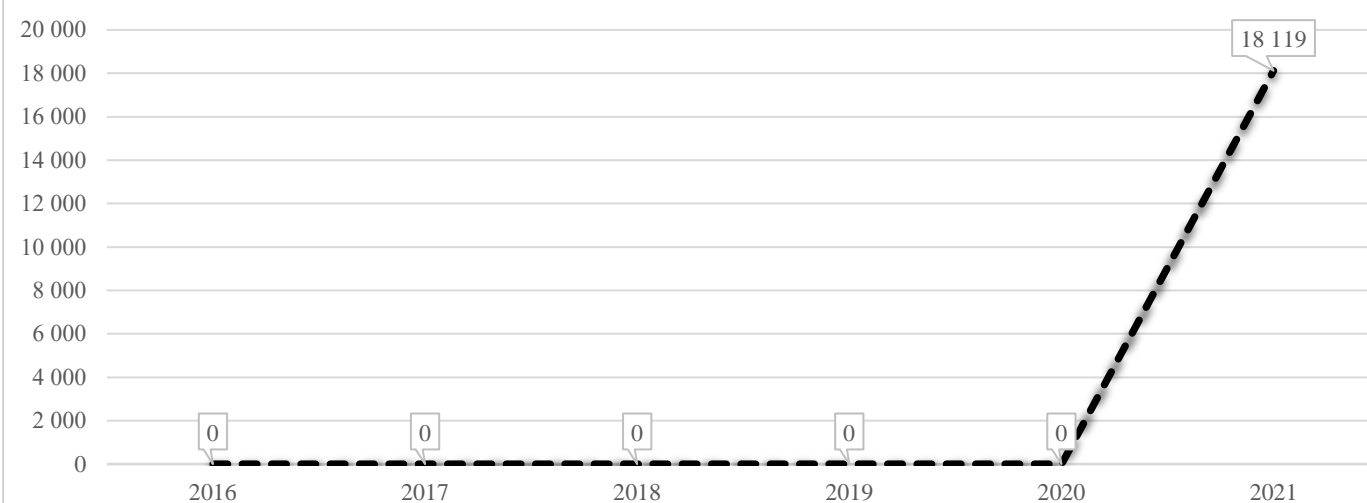
Субвенція на учнів комунальних ЗЗСО, тис. грн



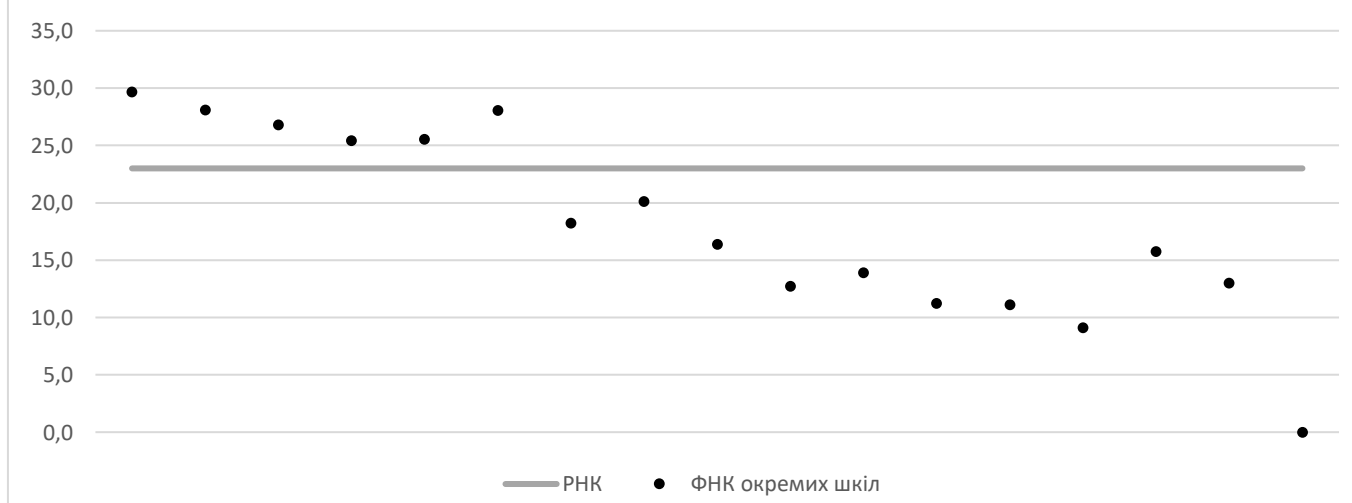
Коригування РНК



В середньому субвенція на одного учня, грн



ФНК окремих ЗЗСО до РНК ТГ



**Перелік закладів загальної середньої освіти (дані з ДІСО станом на 05.09.2020)
Новояворівська ТГ
РНК = 23; ФНК = 23,32**

		ЗЗСО		Учні	
↑	ЗЗСО з ФНК більш ніж 24 (РНК + 1)	6	35,3%	5 659	78,3%
↔	ЗЗСО з ФНК від 22 до 24	0			
↓	ЗЗСО з ФНК менш ніж 22 (РНК - 1)	10	58,8%	1 555	21,5%
—	ЗЗСО без класів	1	5,9%	13	0,2%

ID	Назва ЗЗСО	Ступінь	Статус	ID				
				опорного ЗЗСО	Кількість учнів	Кількість класів	ФНК	
13558	Новояворівська ЗОШ І-ІІІ ст.№3	І-ІІІ			1661	56	29,66	↑
13557	Новояворівська ЗОШ №2	І-ІІІ			1179	42	28,07	↑
13612	Новояворівська ЗОШ І ступеня	І			421	15	28,07	↑
13556	опорний заклад "Новояворівська ЗОШ І-ІІІ ступенів №1"	І-ІІІ	опорна		1099	41	26,80	↑
13559	НВК "ЗОШ Іст-ліцей"	ІІ-ІІІ			511	20	25,55	↑
13560	Шклівська ЗОШ І-ІІІ ступенів імені Мар'яна Корчака	І-ІІІ			788	31	25,42	↑
13625	Старицька ЗОШ І-ІІІ ст. імені Юрія Костіва	І-ІІІ			342	17	20,12	↓
13577	Прилбицька ЗОШ І-ІІІ ступенів	І-ІІІ			383	21	18,24	↓
13564	Бердихівський НВК "ЗОШ І-ІІІ ст.-ДНЗ"	І-ІІІ			180	11	16,36	↓
13626	Старицька ЗОШ І ступеня	І			63	4	15,75	↓
13611	Чолгинська ЗОШ І-ІІ ст.	І-ІІ			125	9	13,89	↓
13586	Воледобростанська ЗОШ	І-ІІ			39	3	13,00	↓
13573	Кам'янобрідська ЗОШ І - ІІІ ст. імені Петра Андрусіва	І-ІІІ			140	11	12,73	↓
13609	Терновицький НВК "ЗОШ І-ІІ ст. - ДНЗ"	І-ІІ			101	9	11,22	↓
13599	Мужиловицький НВК "ЗОШ І-ІІ ст. - ДНЗ"	І-ІІ			100	9	11,11	↓
13590	Добростанська ЗОШ І-ІІ ст.	І-ІІ			82	9	9,11	↓
13598	філія "Молошковицька ЗОШ Іст."опорного закладу"Новояворівська ЗОШ І-ІІІст.№1"	І	філія	13556	13	0		—