



ІНФОРМАЦІЙНА ДОВІДКА ЩОДО РОЗРАХУНКУ ОБСЯГУ ОСВІТНЬОЇ СУБВЕНЦІЇ НА 2021 РІК:

МОРШИНСЬКА ТГ

Базова інформація про засновника:

Засновник	Моршинська міська територіальна громада		
Код бюджету	13565000000		
Область	Львівська	Фактична наповнюваність класів	16,85
Тип	Міська ТГ	Розрахункова наповнюваність класів	17,5
Площа (км ²)	125,4	Сільське населення (%)	60,4
Населення (осіб)	14 537	Щільність населення (осіб на км ²)	115,9
Сільське населення (осіб)	8 783	Щільність учнів (учнів на км ²)	11,3
Чи здійснюється коригування розрахункової наповнюваності класів (п. 5 Формули)?	Ні		

Історичні дані щодо учнів комунальних ЗЗСО

Фактичні значення	2016	2017	2018	2019	2020	2021
Кількість учнів ЗЗСО	552	540	565	580	525	1 415
Обсяг субвенції (тис. грн)	4 354	4 685	6 264	7 397	7 175	34 971
Субвенція на учня (грн)	7 888	8 676	11 087	12 753	13 666	24 714
ФНК			23,5	24,2	25,0	16,8
РНК			25,0	25,0	25,0	17,5
Зміна за роками	2016	2017	2018	2019	2020	2021
Учні		-2,2%	4,6%	2,7%	-9,5%	169,5%
Субвенція (тис. грн)		7,6%	33,7%	18,1%	-3,0%	387,4%
Субвенція на учня (грн)		10,0%	27,8%	15,0%	7,2%	80,8%
ФНК				0,6	0,8	-8,2
РНК				0,0	0,0	-7,5

Підсумки розподілу субвенції на 2021 рік:

	К-ть учнів (факт)	К-ть класів (факт)	Сума (тис. грн)	На учня (грн)	На клас (грн)
Учні комунальних ЗЗСО, з них у гірських населених пунктах в тому числі поділ класів на групи	1415	84	34 078,1	24 083	405 692
Учні спеціальних шкіл (класів) та НРЦ, з них у гірських населених пунктах в тому числі поділ класів на групи	0		459,6		
Учні класів з вечірньою формою	0				
Вихованці інтернатів	0				
Вихованці спеціальних інтернатів	0				
Асистенти в інклюзивних класах	5	5	892,9	178 577	
Заклади професійної освіти	0				
Заклади фахової передвищої освіти	0				
Інклюзивно-ресурсні центри	0 ІРЦ				
Учні приватних ЗЗСО	0				
Моршинська ТГ	1 415	84	34 971,0		

Детальний розрахунок обсягу освітньої субвенції на 2021 рік для Моршинської ТГ

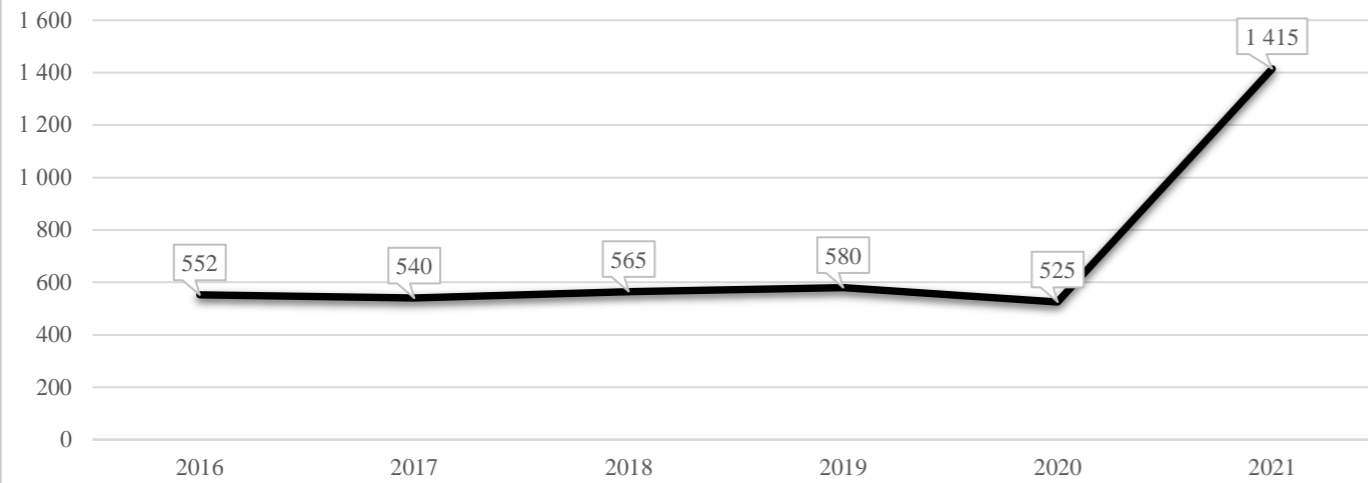
Коефіцієнти, що застосовуються для даного засновника:

Коефіцієнт Кіпп для денних шкіл	0,484	Норматив бюджетної забезпеченості (грн)	9 615
Розподіл на одного учня для педагогічних працівників, які не проводять уроки (денні школи), грн	4 654	Річна заробітна плата вчителя з нарахуваннями (тис. грн)	190,38
Коефіцієнт Кіпп для вечірніх шкіл	0,199	Річна заробітна плата асистентів вчителів та ПП ІРЦ з нарахуваннями (тис. грн)	178,58
Розподіл на одного учня для педагогічних працівників, які не проводять уроки (вечірні школи), грн	1 913	Розрахункова наповнюваність класів	17,5
Коефіцієнт поділу класів на групи при вивченні окремих предметів для учнів групи І	1,017		
Коефіцієнт поділу класів на групи при вивченні окремих предметів для учнів групи ІІ	1,047		

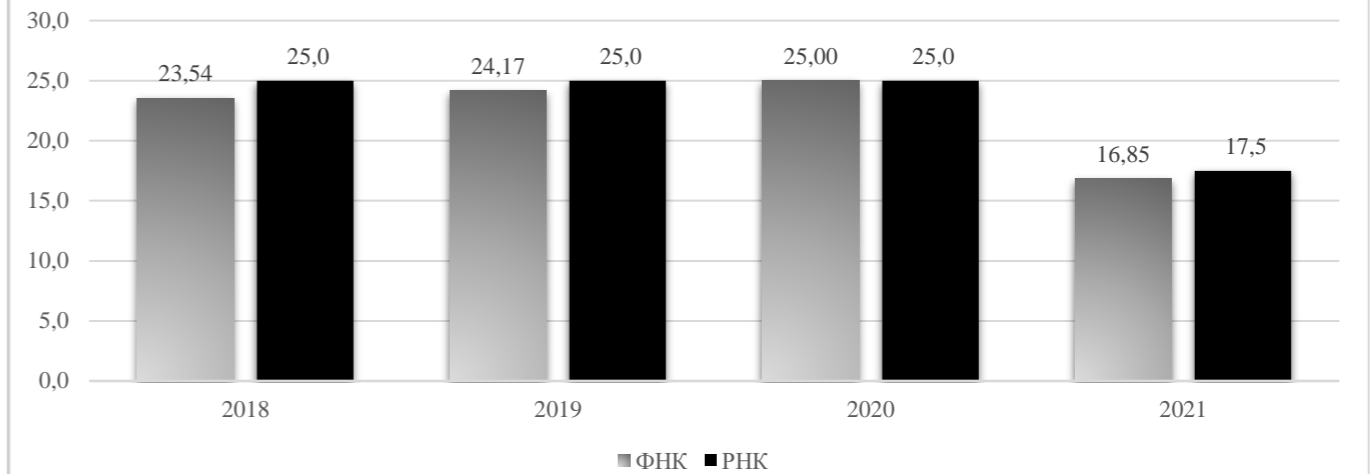
Рівень освіти	Кількість учнів	З них учнів гірських населених пунктах	Фактична кількість класів	Розрахункова наповнюваність класу (групи)	Розрахункова кількість класів (груп)	Кількість годин навчального плану	Кількість необхідних годин у тиждень	Розрахункова кількість ставок	Зарплати вчителів, тис грн	Розподіл на одного учня, для педагогічних працівників, які не проводять уроки, грн	Зарплата педагогічного персоналу, що не проводить уроки, тис грн	Зарплата разом (без надбавки за гірську місцевість, без поділу на групи), тис грн	Коефіцієнт поділу класів на групи	Кількість ставок вчителів для поділу класів на групи	Зарплати персоналу, що проводить уроки у групах при поділі класів, тис грн	Зарплата педагогічного персоналу разом (без надбавки за гірську місцевість), тис грн	Відсоток учнів ЗЗСО, що розташовані у гірській місцевості	Надбавка для гірської місцевості	Зарплата всього педагогічного персоналу разом, тис грн
Назва колонки	A	B	B	Г	Г	Д	Е	Є	Ж	З	И	І	І	Й	К	Л	М	Н	О
<i>Як розраховано</i>	<i>ДІСО</i>	<i>ДІСО</i>	<i>ДІСО</i>	<i>Формула</i>	<i>A / Г</i>	<i>Формула</i>	<i>Г * Д</i>	<i>Е / 18</i>	<i>Є * 190,38</i>	<i>Формула</i>	<i>A * З / 1000</i>	<i>Ж + И</i>	<i>Формула</i>	<i>Є (сума ставок) * І</i>	<i>Й * 190,38</i>	<i>Л (сума зарплат) + К</i>	<i>Б / А (сума учнів)</i>	<i>0,25 * М * Л (сума зарплат)</i>	<i>Л + Н</i>
Учні комунальних ЗЗСО																			
Початкова (1-4)	580		34	17,5	34	25	850	47,2	8 990,0	4 654	2 699,1	11 689,2							
Базова середня (5-9)	675	0	42	17,5	39	34	1 326	73,7	14 024,5	4 654	3 141,2	17 165,7	0,017	2,41	460	34 078,1			34 078,1
Профільна середня (10-11)	160		8	17,5	10	38	380	21,1	4 019,1	4 654	744,6	4 763,7							
Учні спеціальних класів, спеціальних шкіл, навчально-реабілітаційних центрів																			
Початкова (1-4)	0		0			33													
Базова (5-9)	0	0	0			36							0,047	0,00	0	0,0			0,0
Старша (10-11)	0		0			38													
Вихованці інтернатів (кількість ставок = кількість груп * 2)																			
Загальні інтернати	0	0		20,0															
Спеціальні інтернати	0	0		5,0															
Інклюзивні класи (кількість ставок = кількість класів * 1; обсяг субвенції = кількість ставок * 178,58 тис. грн)																			
Інклюзивна	5	0	5					5,0	892,9			892,9					0,0	0,0	892,9
Учні класів з вечірньою (заочною) формою навчання																			
Вечірні класи	0	0	0	11,0															
Приватні ЗЗСО (з урахуванням коефіцієнту 0,8)																			
Приватні 1-4	0					25													
Приватні 5-9	0	0				34													0,0
Приватні 10-11	0					38													
Інклюзивно-ресурсні центри (кількість ставок = 1 керівник + 7 фахівців у кожному ІРЦ; обсяг субвенції = 1 * 249,0 тис. грн + 7 * 178,58 тис. грн)																			
ІРЦ	0 ІРЦ											0,0							0,0
Учні закладів професійної (професійно-технічної) освіти																			
ЗПТО	0	0	0																
Студенти закладів фахової передвищої освіти та коледжів																			
ЗФПО та коледжі	0																		
Разом	1 415		84		83		2 556	147,0	27 926,5		6 584,9	34 511,4							34 971,0

Моршинська ТГ

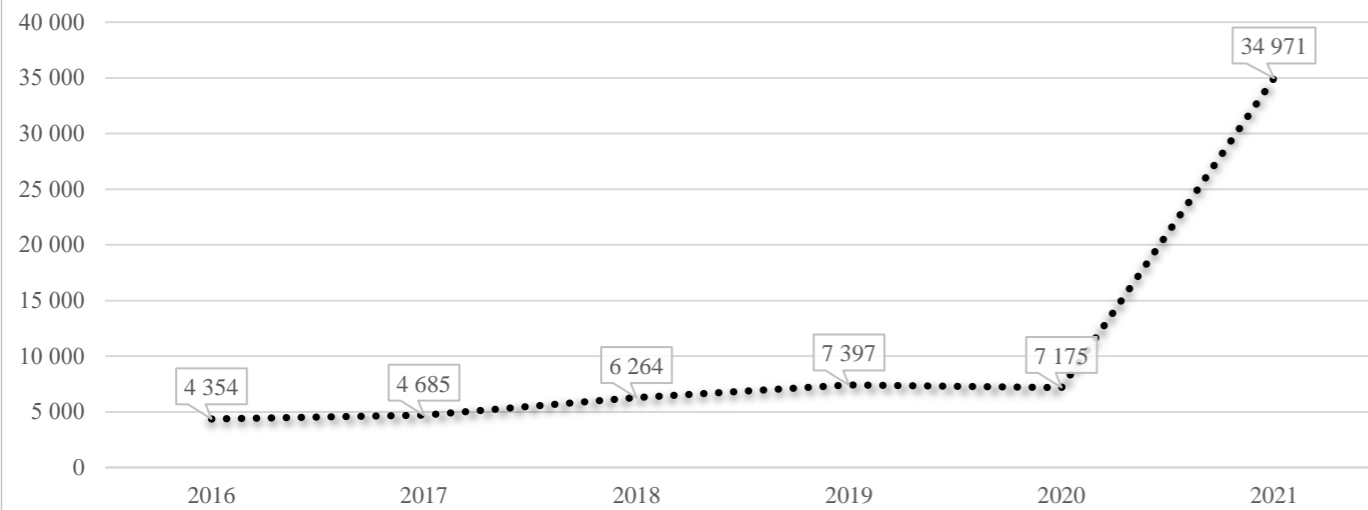
Кількість учнів комунальних ЗЗСО



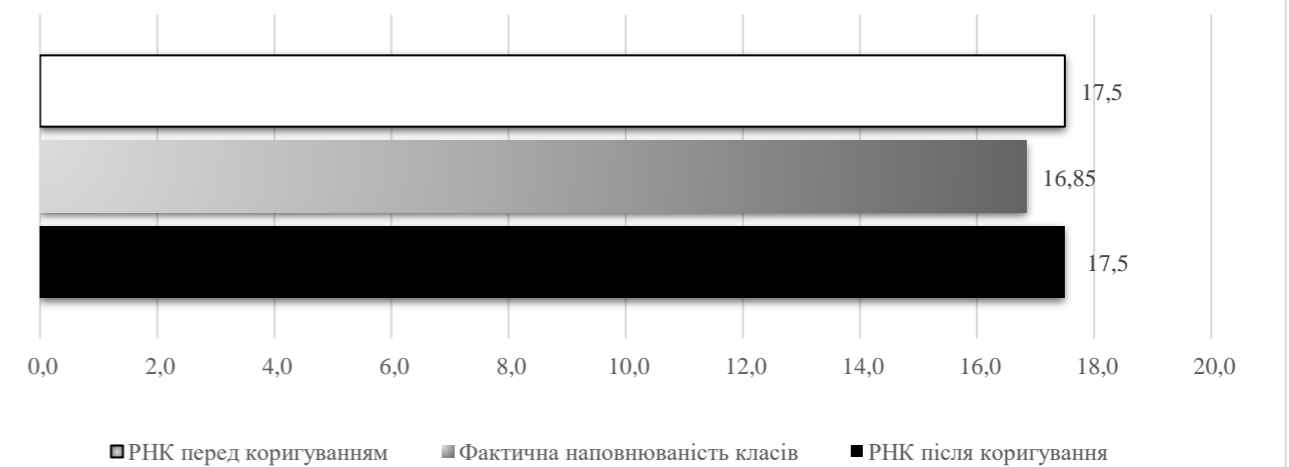
Порівняння РНК з ФНК



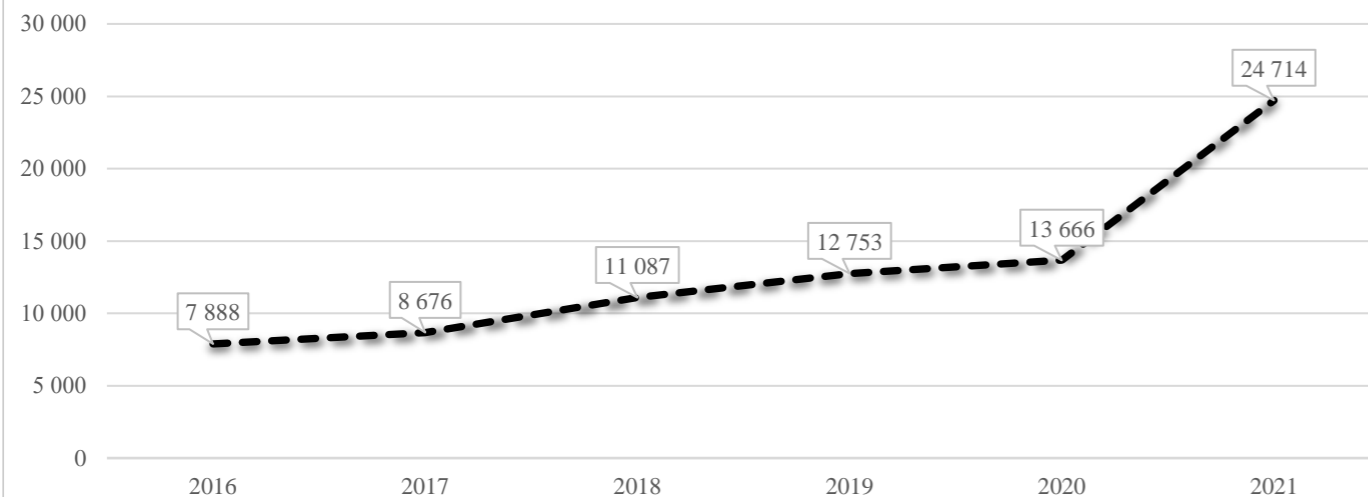
Субвенція на учнів комунальних ЗЗСО, тис. грн



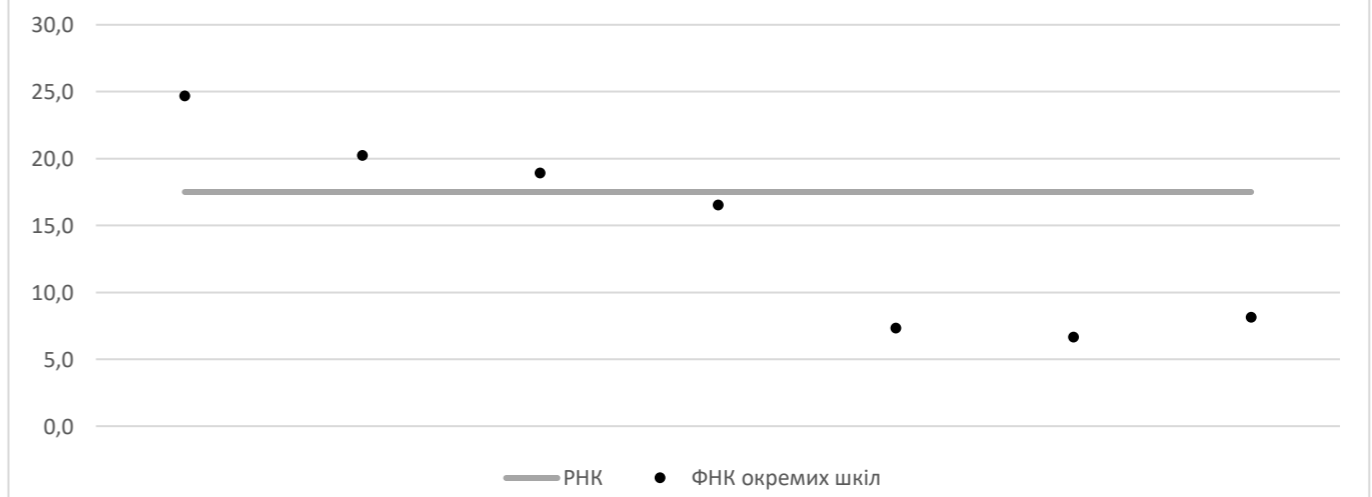
Коригування РНК



В середньому субвенція на одного учня, грн



ФНК окремих ЗЗСО до РНК ТГ



Перелік закладів загальної середньої освіти (дані з ДІСО станом на 05.09.2020)

**Моршинська ТГ
РНК = 17,5; ФНК = 16,85**

		ЗЗСО		Учні	
↑	ЗЗСО з ФНК більш ніж 18,5 (РНК + 1)	3	42,9%	1 050	74,2%
↔	ЗЗСО з ФНК від 16,5 до 18,5	1	14,3%	182	12,9%
↓	ЗЗСО з ФНК менш ніж 16,5 (РНК - 1)	3	42,9%	183	12,9%
—	ЗЗСО без класів	0			

ID	Назва ЗЗСО	Ступінь	Статус	ID		ФНК		
				опорного ЗЗСО	Кількість учнів			
12899	НВК "СЗШ-ліцей" м.Моршин	I-III			518	21	24,67	↑
13439	Лисовицький НВК ліцей I-III ст	I-III			324	16	20,25	↑
13432	НВК "Волезадеревацький ЗНЗ I - III ст. - ДНЗ"	I-III			208	11	18,91	↑
13447	НВК "Станківський ЗНЗ I - III ст - ДНЗ"	I-III			182	11	16,55	↔
13465	Нижньолюкавицька СЗОШ I- II ст	I-II			57	7	8,14	↓
13458	Долішненська СЗОШ I-II ступенів	I-II			66	9	7,33	↓
13456	Довгівська СЗОШ I-II СТУПЕНІВ	I-II			60	9	6,67	↓