



МІНІСТЕРСТВО
ОСВІТИ І НАУКИ
УКРАЇНИ

ІНФОРМАЦІЙНА ДОВІДКА ЩОДО РОЗРАХУНКУ ОБСЯГУ ОСВІТНЬОЇ СУБВЕНЦІЇ НА 2021 РІК: МИКОЛАЇВСЬКА ТГ

Базова інформація про засновника:

Засновник	Миколаївська міська територіальна громада		
Код бюджету	13564000000		
Область	Львівська	Фактична наповнюваність класів	19,01
Тип	Міська ТГ	Розрахункова наповнюваність класів	18,0
Площа (км ²)	304,6	Сільське населення (%)	56,8
Населення (осіб)	34 257	Щільність населення (осіб на км ²)	112,5
Сільське населення (осіб)	19 470	Щільність учнів (учнів на км ²)	14,1
Чи здійснюється коригування розрахункової наповнюваності класів (п. 5 Формули)?	Ні		

Історичні дані щодо учнів комунальних ЗЗСО

Фактичні значення	2016	2017	2018	2019	2020	2021
Кількість учнів ЗЗСО						4 296
Обсяг субвенції (тис. грн)						104 120
Субвенція на учня (грн)						24 237
ФНК						19,0
РНК						18,0
Зміна за роками	2016	2017	2018	2019	2020	2021
Учні						
Субвенція (тис. грн)						
Субвенція на учня (грн)						
ФНК						
РНК						

Підсумки розподілу субвенції на 2021 рік:

	К-ть учнів (факт)	К-ть класів (факт)	Сума (тис. грн)	На учня (грн)	На клас (грн)
Учні комунальних ЗЗСО, з них у гірських населених пунктах в тому числі поділ класів на групи	4296	226	99 298,5	23 114	439 374
Учні спеціальних шкіл (класів) та НРЦ, з них у гірських населених пунктах в тому числі поділ класів на групи	0		1 325,7		
Учні класів з вечірньою формою	0				
Вихованці інтернатів	0				
Вихованці спеціальних інтернатів	0				
Асистенти в інклюзивних класах	34	27	4 821,6	141 811	
Заклади професійної освіти	0				
Заклади фахової передвищої освіти	0				
Інклюзивно-ресурсні центри	0 ІРЦ				
Учні приватних ЗЗСО	0				
Миколаївська ТГ	4 296	226	104 120,1		

Детальний розрахунок обсягу освітньої субвенції на 2021 рік для Миколаївської ТГ

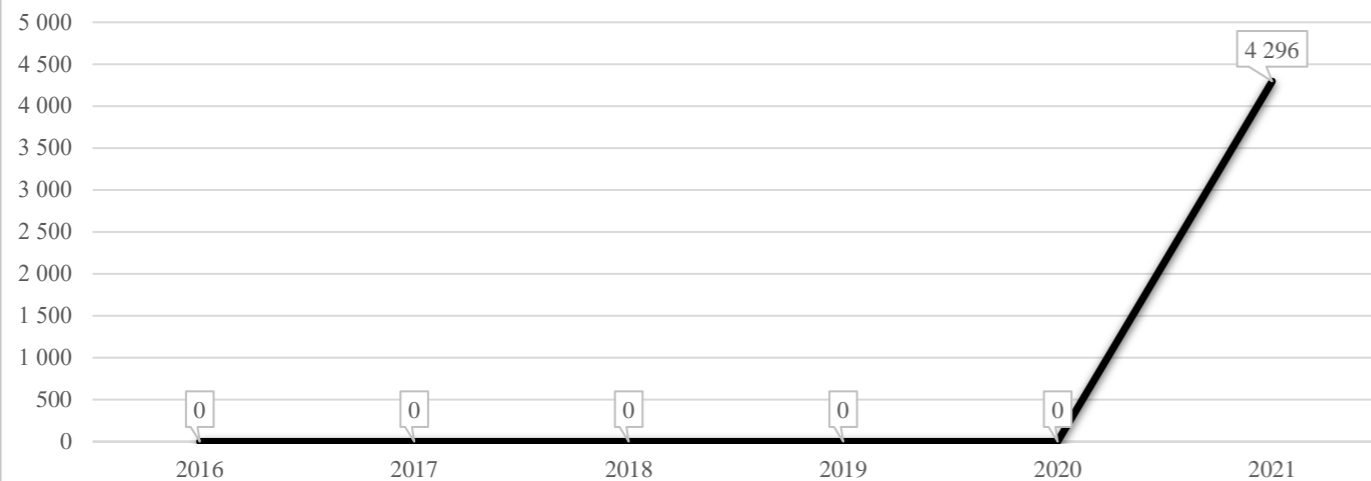
Коефіцієнти, що застосовуються для даного засновника:

Коефіцієнт Кіпп для денних шкіл	0,484	Норматив бюджетної забезпеченості (грн)	9 615
Розподіл на одного учня для педагогічних працівників, які не проводять уроки (денні школи), грн	4 654	Річна заробітна плата вчителя з нарахуваннями (тис. грн)	190,38
Коефіцієнт Кіпп для вечірніх шкіл	0,199	Річна заробітна плата асистентів вчителів та ПП ІРЦ з нарахуваннями (тис. грн)	178,58
Розподіл на одного учня для педагогічних працівників, які не проводять уроки (вечірні школи), грн	1 913	Розрахункова наповнюваність класів	18,0
Коефіцієнт поділу класів на групи при вивченні окремих предметів для учнів групи І	1,017		
Коефіцієнт поділу класів на групи при вивченні окремих предметів для учнів групи ІІ	1,047		

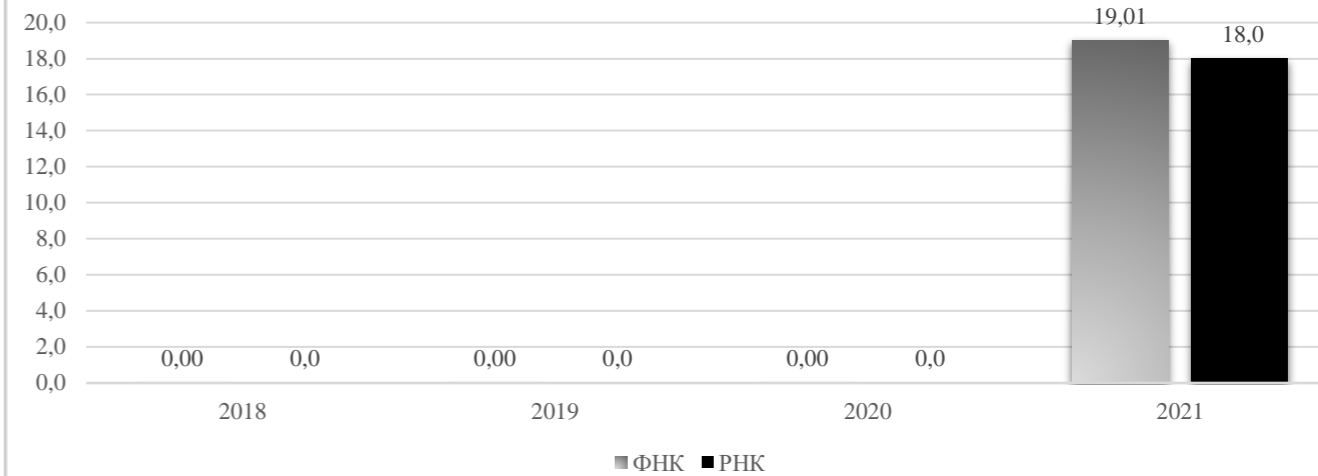
Рівень освіти	Кількість учнів	З них учнів гірських населених пунктах	Фактична кількість класів	Розрахункова наповнюваність класу (групи)	Розрахункова кількість класів (груп)	Кількість годин навчального плану	Кількість необхідних годин у тиждень	Розрахункова кількість ставок	Зарплати вчителів, тис грн	Розподіл на одного учня, для педагогічних працівників, які не проводять уроки, грн	Зарплата педагогічного персоналу, що не проводить уроки, тис грн	Зарплата разом (без надбавки за гірську місцевість, без поділу на групи), тис грн	Коефіцієнт поділу класів на групи	Кількість ставок вчителів для поділу класів на групи	Зарплати персоналу, що проводить уроки у групах при поділі класів, тис грн	Зарплата педагогічного персоналу разом (без надбавки за гірську місцевість), тис грн	Відсоток учнів ЗЗСО, що розташовані у гірській місцевості	Надбавка для гірської місцевості	Зарплата всього педагогічного персоналу разом, тис грн
Назва колонки	A	B	B	Г	Г	Д	Е	Є	Ж	З	И	І	І	Й	К	Л	М	Н	О
Як розраховано	ДІСО	ДІСО	ДІСО	Формула	A / Г	Формула	Г * Д	E / 18	Є * 190,38	Формула	A * З / 1000	Ж + И	Формула	Є (сума ставок) * І	Й * 190,38	I (сума зарплат) + К	Б / А (сума учнів)	0,25 * М * Л (сума зарплат)	Л + Н
Учні комунальних ЗЗСО																			
Початкова (1-4)	1 775		90	18,0	99	25	2 475	137,5	26 176,9	4 654	8 260,3	34 437,1							
Базова середня (5-9)	2 060	0	108	18,0	115	34	3 910	217,2	41 354,2	4 654	9 586,6	50 940,7	0,017	6,96	1 326	99 298,5			99 298,5
Профільна середня (10-11)	461		28	18,0	26	38	988	54,9	10 449,6	4 654	2 145,3	12 594,9							
Учні спеціальних класів, спеціальних шкіл, навчально-реабілітаційних центрів																			
Початкова (1-4)	0		0			33													
Базова (5-9)	0	0	0			36							0,047	0,00	0	0,0			0,0
Старша (10-11)	0		0			38													
Вихованці інтернатів (кількість ставок = кількість груп * 2)																			
Загальні інтернати	0	0		20,0															
Спеціальні інтернати	0	0		5,0															
Інклюзивні класи (кількість ставок = кількість класів * 1; обсяг субвенції = кількість ставок * 178,58 тис. грн)																			
Інклюзивна	34	0	27					27,0	4 821,6			4 821,6					0,0	0,0	4 821,6
Учні класів з вечірньою (заочною) формою навчання																			
Вечірні класи	0	0	0	11,0															
Приватні ЗЗСО (з урахуванням коефіцієнту 0,8)																			
Приватні 1-4	0					25													
Приватні 5-9	0	0				34													0,0
Приватні 10-11	0					38													
Інклюзивно-ресурсні центри (кількість ставок = 1 керівник + 7 фахівців у кожному ІРЦ; обсяг субвенції = 1 * 249,0 тис. грн + 7 * 178,58 тис. грн)																			
ІРЦ	0 ІРЦ											0,0							0,0
Учні закладів професійної (професійно-технічної) освіти																			
ЗПТО	0	0	0																
Студенти закладів фахової передвищої освіти та коледжів																			
ЗФПО та коледжі	0																		
Разом	4 296		226		240		7 373	436,6	82 802,2			19 992,2	102 794,4						104 120,1

Миколаївська ТГ

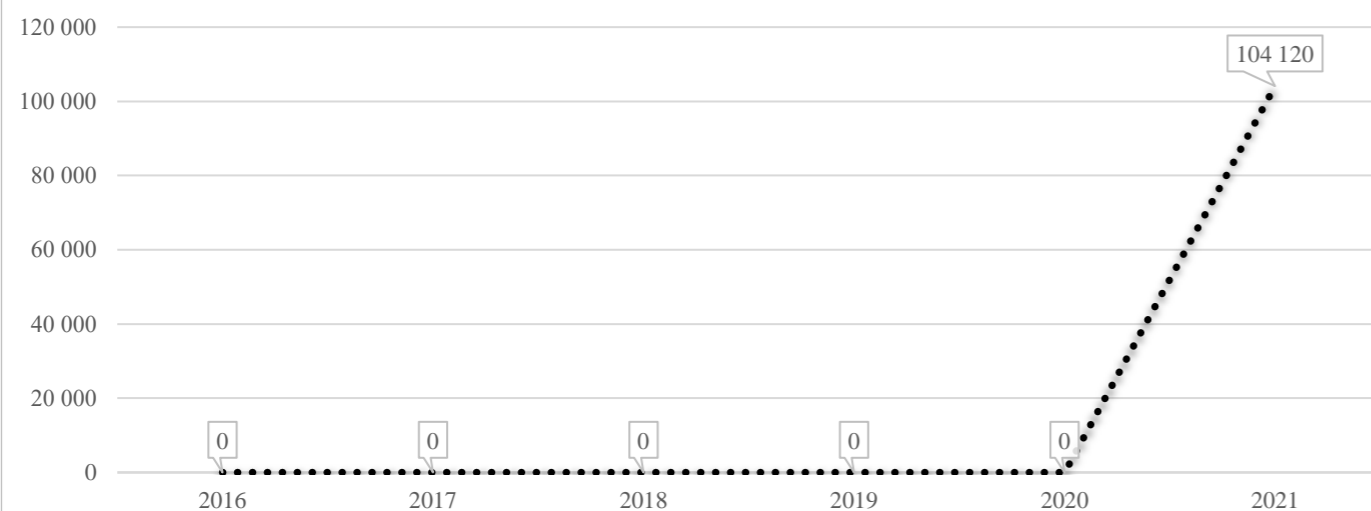
Кількість учнів комунальних ЗЗСО



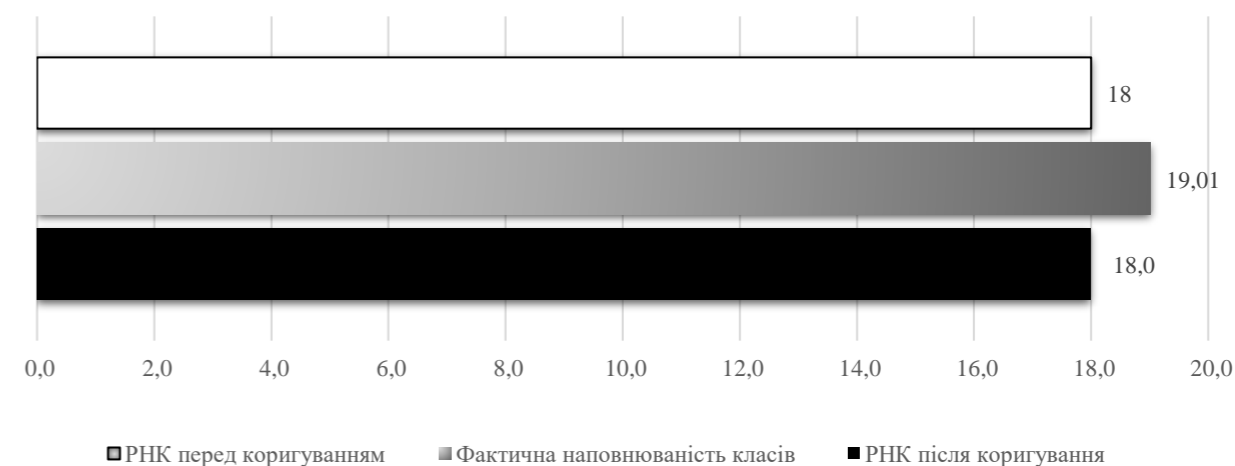
Порівняння РНК з ФНК



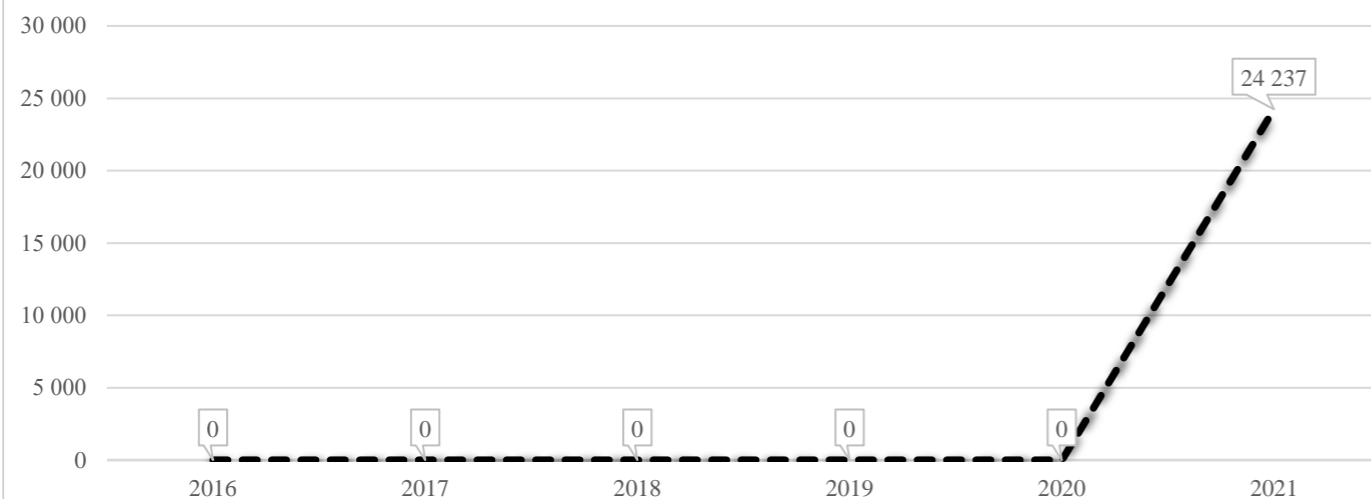
Субвенція на учнів комунальних ЗЗСО, тис. грн



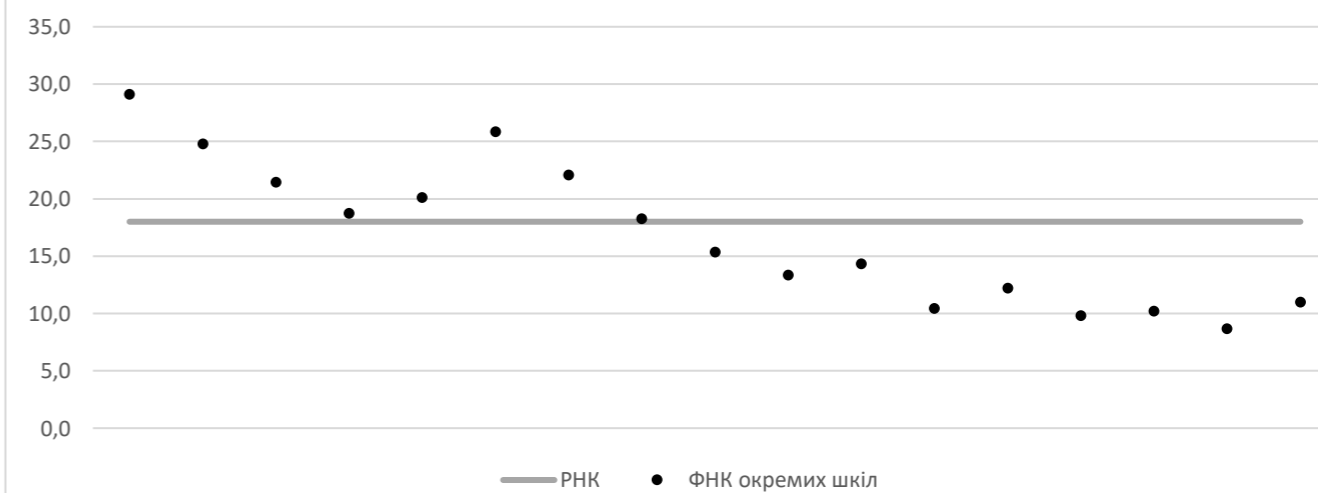
Коригування РНК



В середньому субвенція на одного учня, грн



ФНК окремих ЗЗСО до РНК ТГ



Перелік закладів загальної середньої освіти (дані з ДІСО станом на 05.09.2020)
Миколаївська ТГ
РНК = 18; ФНК = 19,01

		ЗЗСО		Учні	
↑	ЗЗСО з ФНК більш ніж 19 (РНК + 1)	6	35,3%	2 713	63,2%
↔	ЗЗСО з ФНК від 17 до 19	2	11,8%	613	14,3%
↓	ЗЗСО з ФНК менш ніж 17 (РНК - 1)	9	52,9%	970	22,6%
—	ЗЗСО без класів	0			

ID	Назва ЗЗСО	Ступінь	Статус	ID		ФНК		
				опорного ЗЗСО	Кількість учнів			
12864	Миколаївська ЗОШ №1	I-III			903	31	29,13	↑
12862	Миколаївська ЗОШ	I			310	12	25,83	↑
12866	Миколаївської гімназія	I-III			446	18	24,78	↑
12869	ОНЗ Більченський НВК	I-III	опорна		243	11	22,09	↑
12865	Миколаївський НВК (ДНЗ-ЗНЗ I-III ст.)	I-III			429	20	21,45	↑
23511	Гірський НВК	I-III			382	19	20,11	↑
12877	Рудниківський НВК	I-III			412	22	18,73	↔
12872	Дроговизький НВК	I-III			201	11	18,27	↔
12882	Раделицький НВК (ЗНЗ-ДНЗ)	I-III			169	11	15,36	↓
12886	Вербізька ЗОШ	I-II			129	9	14,33	↓
12875	Новосілко-Опарська ЗОШ	I-III			147	11	13,36	↓
12895	Устянська ЗОШ	I-II			110	9	12,22	↓
12896	Болонська ЗОШ	I	філія	12869	22	2	11,00	↓
12870	Великогорожаннівська ЗОШ	I-III			115	11	10,45	↓
12888	Криницька ЗОШ I-II ступенів	I-II	філія	12869	92	9	10,22	↓
12874	Колодрубівська ЗОШ	I-III			108	11	9,82	↓
12890	Малогорожанківська ЗОШ	I-II			78	9	8,67	↓