



МІНІСТЕРСТВО  
ОСВІТИ І НАУКИ  
УКРАЇНИ

## ІНФОРМАЦІЙНА ДОВІДКА ЩОДО РОЗРАХУНКУ ОБСЯГУ ОСВІТНЬОЇ СУБВЕНЦІЇ НА 2021 РІК:

### ДОБРОМИЛЬСЬКА ТГ

#### Базова інформація про засновника:

Засновник	Добромільська міська територіальна громада		
Код бюджету	13550000000		
Область	Львівська	Фактична наповнюваність класів	12,70
Тип	Міська ТГ	Розрахункова наповнюваність класів	14,0
Площа (км <sup>2</sup> )	299,3	Сільське населення (%)	70,0
Населення (осіб)	20 054	Щільність населення (осіб на км <sup>2</sup> )	67,0
Сільське населення (осіб)	14 046	Щільність учнів (учнів на км <sup>2</sup> )	5,2
Чи здійснюється коригування розрахункової наповнюваності класів (п. 5 Формули)?	Ні		

#### Історичні дані щодо учнів комунальних ЗЗСО

Фактичні значення	2016	2017	2018	2019	2020	2021
Кількість учнів ЗЗСО						1 550
Обсяг субвенції (тис. грн)						45 319
Субвенція на учня (грн)						29 238
ФНК						12,7
РНК						14,0
Зміна за роками	2016	2017	2018	2019	2020	2021
Учні						
Субвенція (тис. грн)						
Субвенція на учня (грн)						
ФНК						
РНК						

#### Підсумки розподілу субвенції на 2021 рік:

	К-ть учнів (факт)	К-ть класів (факт)	Сума (тис. грн)	На учня (грн)	На клас (грн)
Учні комунальних ЗЗСО,	1550	122	44 783,7	28 893	367 080
з них у гірських населених пунктах	63	8	0,0	0	0
в тому числі поділ класів на групи			620,5		
Учні спеціальних шкіл (класів) та НРЦ,	0				
з них у гірських населених пунктах					
в тому числі поділ класів на групи					
Учні класів з вечірньою формою	0				
Вихованці інтернатів	0				
Вихованці спеціальних інтернатів	0				
Асистенти в інклюзивних класах	4	3	535,7	133 933	
Заклади професійної освіти	0				
Заклади фахової передвищої освіти	0				
Інклюзивно-ресурсні центри	0 ІРЦ				
Учні приватних ЗЗСО	0				
<b>Добромільська ТГ</b>	<b>1 550</b>	<b>122</b>	<b>45 319,5</b>		

**Детальний розрахунок обсягу освітньої субвенції на 2021 рік для Добромильської ТГ**

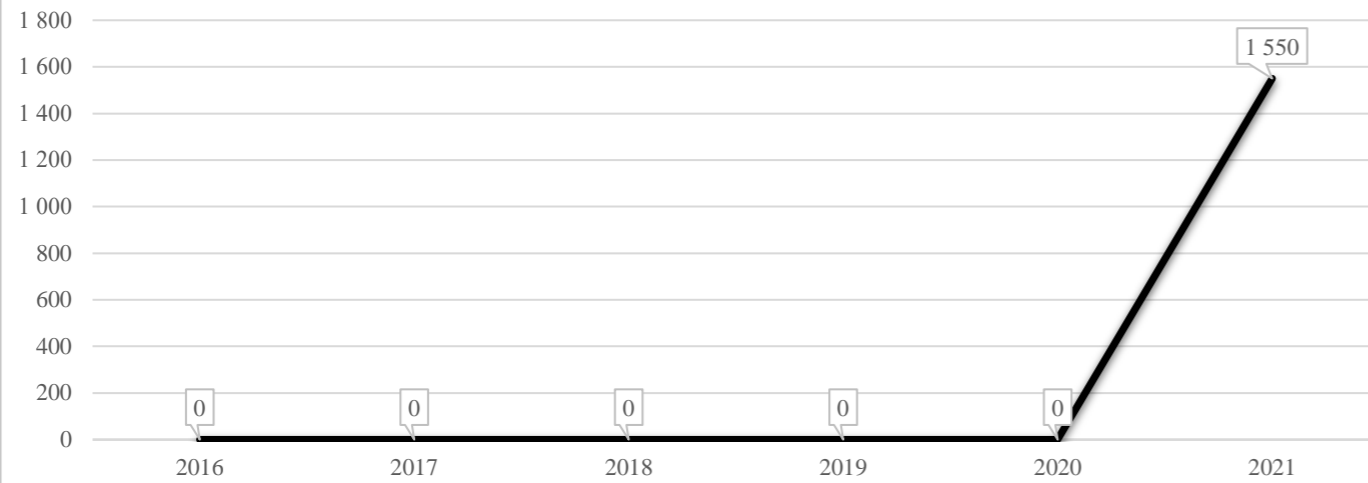
**Коефіцієнти, що застосовуються для даного засновника:**

Коефіцієнт Кіпп для денних шкіл	0,484	Норматив бюджетної забезпеченості (грн)	9 615
Розподіл на одного учня для педагогічних працівників, які не проводять уроки (денні школи), грн	4 654	Річна заробітна плата вчителя з нарахуваннями (тис. грн)	190,38
Коефіцієнт Кіпп для вечірніх шкіл	0,199	Річна заробітна плата асистентів вчителів та ПП ІРЦ з нарахуваннями (тис. грн)	178,58
Розподіл на одного учня для педагогічних працівників, які не проводять уроки (вечірні школи), грн	1 913	Розрахункова наповнюваність класів	14,0
Коефіцієнт поділу класів на групи при вивченні окремих предметів для учнів групи І	1,017		
Коефіцієнт поділу класів на групи при вивченні окремих предметів для учнів групи ІІ	1,047		

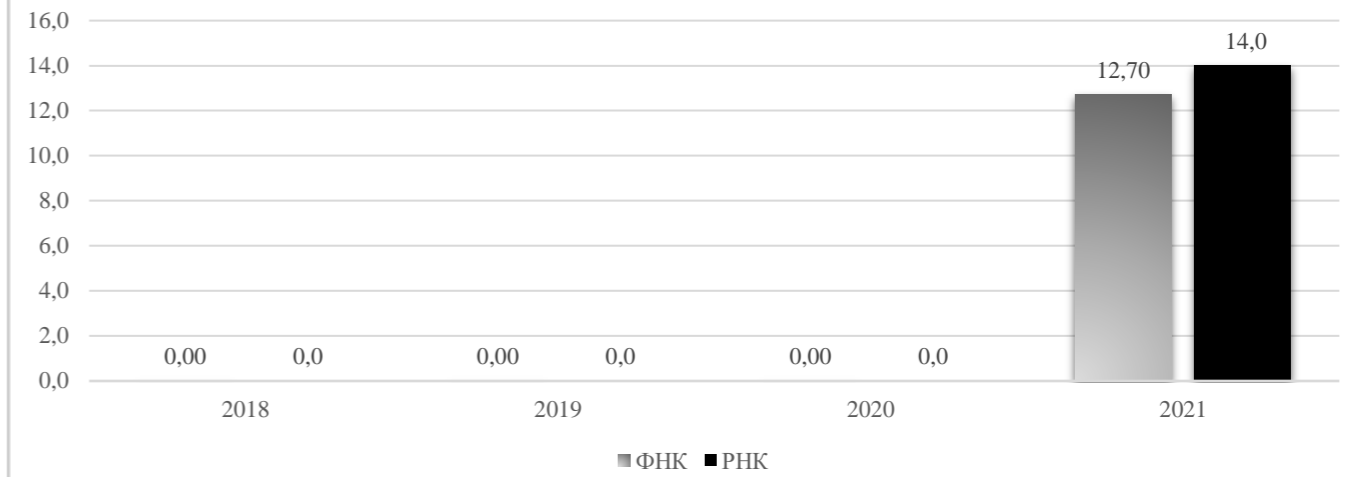
Рівень освіти	Кількість учнів	З них учнів гірських населених пунктах	Фактична кількість класів	Розрахункова наповнюваність класу (групи)	Розрахункова кількість класів (груп)	Кількість годин навчального плану	Кількість необхідних годин у тиждень	Розрахункова кількість ставок	Зарплати вчителів, тис грн	Розподіл на одного учня, для педагогічних працівників, які не проводять уроки, грн	Зарплата педагогічного персоналу, що не проводить уроки, тис грн	Зарплата разом (без надбавки за гірську місцевість, без поділу на групи), тис грн	Коефіцієнт поділу класів на групи	Кількість ставок вчителів для поділу класів на групи	Зарплати персоналу, що проводить уроки у групах при поділі класів, тис грн	Зарплата педагогічного персоналу разом (без надбавки за гірську місцевість), тис грн	Відсоток учнів ЗЗСО, що розташовані у гірській місцевості	Надбавка для гірської місцевості	Зарплата всього педагогічного персоналу разом, тис грн
Назва колонки	A	B	B	Г	Г	Д	Е	Є	Ж	З	И	І	І	Й	К	Л	М	Н	О
<i>Як розраховано</i>	<i>ДІСО</i>	<i>ДІСО</i>	<i>ДІСО</i>	<i>Формула</i>	<i>A / Г</i>	<i>Формула</i>	<i>Г * Д</i>	<i>Е / 18</i>	<i>Є * 190,38</i>	<i>Формула</i>	<i>A * З / 1000</i>	<i>Ж + И</i>	<i>Формула</i>	<i>Є (сума ставок) * І</i>	<i>Й * 190,38</i>	<i>І (сума зарплат) + К</i>	<i>Б / А (сума учнів)</i>	<i>0,25 * М * Л (сума зарплат)</i>	<i>Л + Н</i>
<b>Учні комунальних ЗЗСО</b>																			
Початкова (1-4)	626		54	14,0	45	25	1 125	62,5	11 898,6	4 654	2 913,2	14 811,8							
Базова середня (5-9)	760	63	58	14,0	55	34	1 870	103,9	19 778,1	4 654	3 536,8	23 314,9	0,017	3,26	620	44 333,2	0,04	450,48	44 783,7
Профільна середня (10-11)	164		10	14,0	12	38	456	25,3	4 822,9	4 654	763,2	5 586,1							
<b>Учні спеціальних класів, спеціальних шкіл, навчально-реабілітаційних центрів</b>																			
Початкова (1-4)	0		0			33													
Базова (5-9)	0	0	0			36							0,047	0,00	0	0,0			0,0
Старша (10-11)	0		0			38													
<b>Вихованці інтернатів (кількість ставок = кількість груп * 2)</b>																			
Загальні інтернати	0	0		20,0															
Спеціальні інтернати	0	0		5,0															
<b>Інклюзивні класи (кількість ставок = кількість класів * 1; обсяг субвенції = кількість ставок * 178,58 тис. грн)</b>																			
Інклюзивна	4	0	3					3,0	535,7			535,7					0,0	0,0	535,7
<b>Учні класів з вечірньою (заочною) формою навчання</b>																			
Вечірні класи	0	0	0	11,0															
<b>Приватні ЗЗСО (з урахуванням коефіцієнту 0,8)</b>																			
Приватні 1-4	0					25													
Приватні 5-9	0	0				34													0,0
Приватні 10-11	0					38													
<b>Інклюзивно-ресурсні центри (кількість ставок = 1 керівник + 7 фахівців у кожному ІРЦ; обсяг субвенції = 1 * 249,0 тис. грн + 7 * 178,58 тис. грн)</b>																			
ІРЦ	0 ІРЦ											0,0							0,0
<b>Учні закладів професійної (професійно-технічної) освіти</b>																			
ЗПТО	0	0	0																
<b>Студенти закладів фахової передвищої освіти та коледжів</b>																			
ЗФПО та коледжі	0																		
<b>Разом</b>	<b>1 550</b>	<b>63</b>	<b>122</b>		<b>112</b>		<b>3 451</b>	<b>194,7</b>	<b>37 035,3</b>		<b>7 213,2</b>	<b>44 248,5</b>						<b>450,5</b>	<b>45 319,5</b>

## Добромильська ТГ

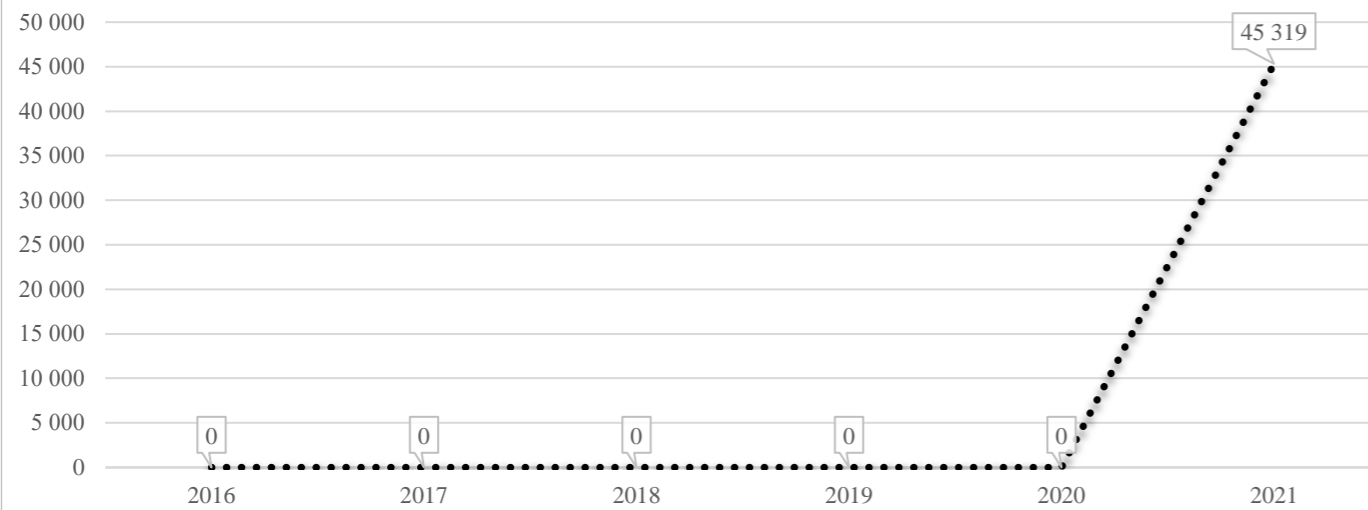
### Кількість учнів комунальних ЗЗСО



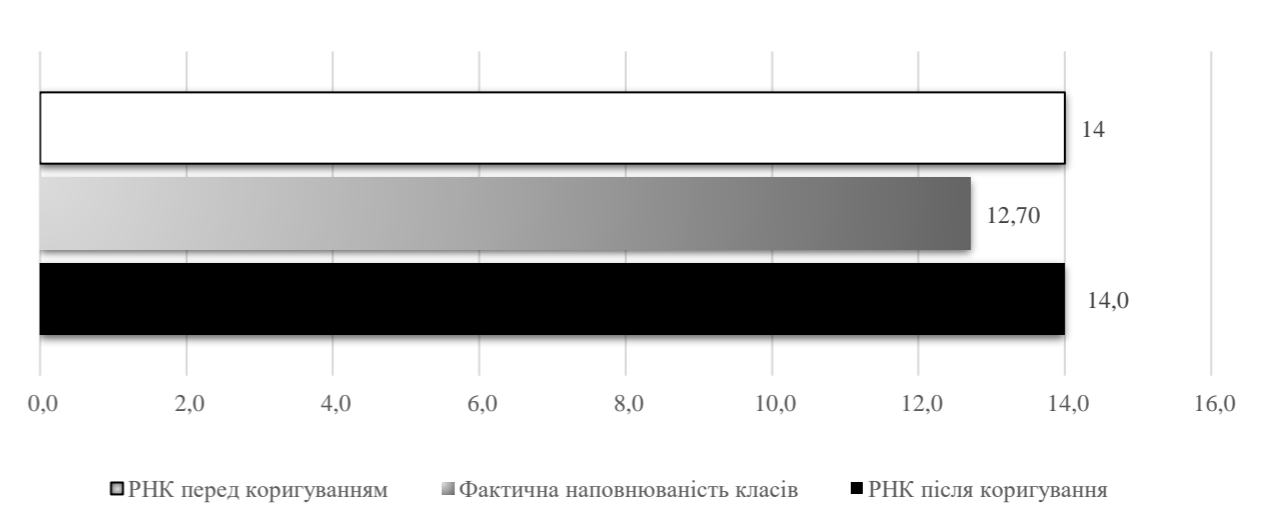
### Порівняння РНК з ФНК



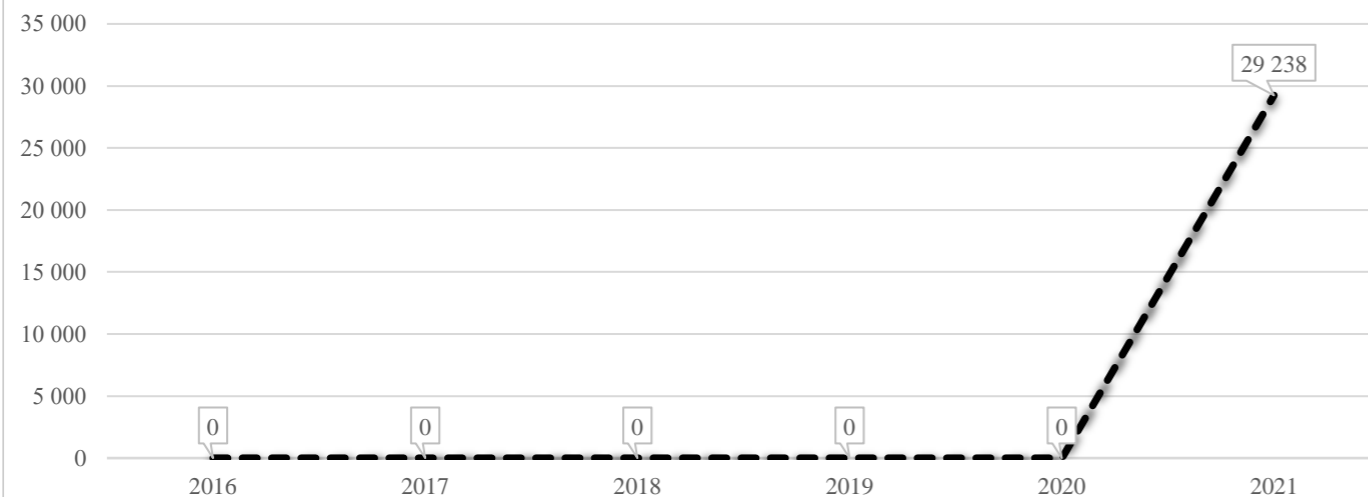
### Субвенція на учнів комунальних ЗЗСО, тис. грн



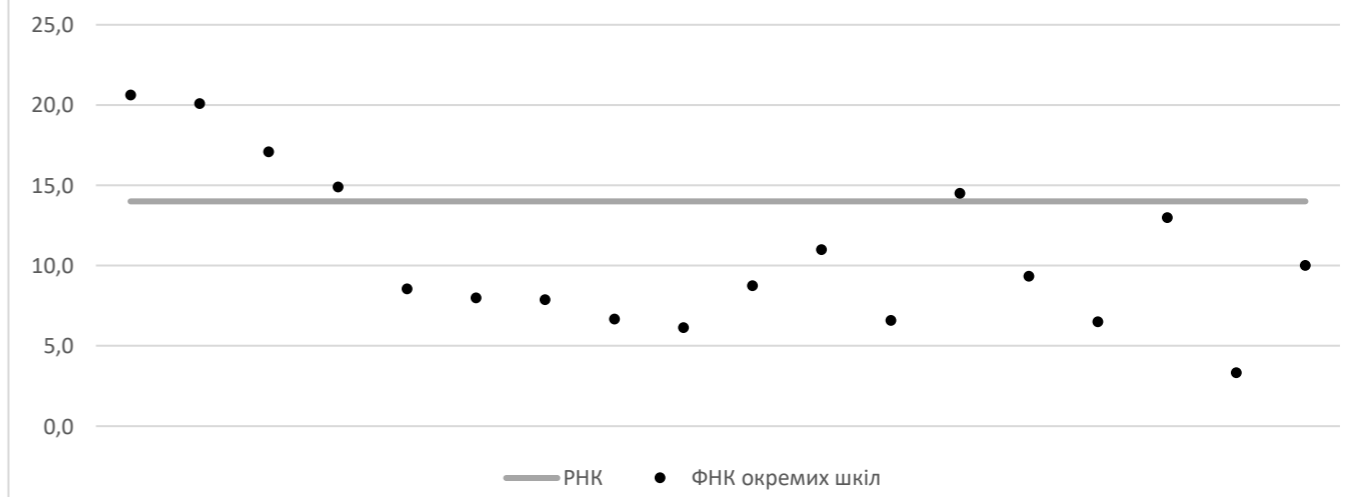
### Коригування РНК



### В середньому субвенція на одного учня, грн



### ФНК окремих ЗЗСО до РНК ТГ



**Перелік закладів загальної середньої освіти (дані з ДІСО станом на 05.09.2020)**  
**Добромільська ТГ**  
**РНК = 14; ФНК = 12,7**

		ЗЗСО		Учні	
↑	ЗЗСО з ФНК більш ніж 15 (РНК + 1)	3	16,7%	862	55,6%
↔	ЗЗСО з ФНК від 13 до 15	2	11,1%	193	12,5%
↓	ЗЗСО з ФНК менш ніж 13 (РНК - 1)	13	72,2%	495	31,9%
—	ЗЗСО без класів	0			

ID	Назва ЗЗСО	Ступінь	Статус	ID		ФНК		
				опорного ЗЗСО	Кількість учнів			Кількість класів
13338	ОЗНЗ ЗСШ І-ІІІ ст. м. Доброміль	І-ІІІ	опорна		433	21	20,62	↑
13339	Нижанковицька ЗСШ	І-ІІІ			241	12	20,08	↑
13328	НВК с.Міженець	І-ІІІ			188	11	17,09	↑
13329	ЗСШ І - ІІІ с. Нове Місто	І-ІІІ			164	11	14,91	↔
13367	ЗСШ с.Мігово	І-ІІ	філія	13338	29	2	14,50	↔
13371	ЗСШ с.Передільниця	І	філія	13338	13	1	13,00	↓
13364	ЗСШ І-ІІ ст. с. Конів	І-ІІ			33	3	11,00	↓
13413	Губицька ЗСШ І ступеня	І	філія	13338	10	1	10,00	↓
13362	ФОЗНЗ ЗСШ І-ІІ ст. с. Княжпіль	І-ІІ	філія	13338	28	3	9,33	↓
13347	Бошевицька ЗСШ	І-ІІ			35	4	8,75	↓
13372	П'ятницька ЗОШ І-ІІ ст.	І-ІІ			77	9	8,56	↓
13349	с.Болозів, ЗОШ	І-ІІ			64	8	8,00	↓
13378	с.Тернава ЗСШ	І-ІІ			63	8	7,88	↓
13350	ЗСШ с.Боневичі	І-ІІ			60	9	6,67	↓
13386	ЗСШ І-ІІ ступенів с.Чижки	І-ІІ			33	5	6,60	↓
13360	ЗСШ І-ІІ ступенів	І-ІІ			26	4	6,50	↓
13376	Солянуватська ЗСШ	І-ІІ			43	7	6,14	↓
13411	Дроздовицька ЗСШ	І			10	3	3,33	↓