



МІНІСТЕРСТВО
ОСВІТИ І НАУКИ
УКРАЇНИ

ІНФОРМАЦІЙНА ДОВІДКА ЩОДО РОЗРАХУНКУ ОБСЯГУ ОСВІТНЬОЇ СУБВЕНЦІЇ НА 2021 РІК: ГОРОДОЦЬКА ТГ

Базова інформація про засновника:

Засновник	Городоцька міська територіальна громада		
Код бюджету	13548000000		
Область	Львівська	Фактична наповнюваність класів	17,72
Тип	Міська ТГ	Розрахункова наповнюваність класів	17,5
Площа (км ²)	388,5	Сільське населення (%)	59,4
Населення (осіб)	39 851	Щільність населення (осіб на км ²)	102,6
Сільське населення (осіб)	23 683	Щільність учнів (учнів на км ²)	12,9
Чи здійснюється коригування розрахункової наповнюваності класів (п. 5 Формули)?	Ні		

Історичні дані щодо учнів комунальних ЗЗСО

Фактичні значення	2016	2017	2018	2019	2020	2021
Кількість учнів ЗЗСО						5 015
Обсяг субвенції (тис. грн)						123 222
Субвенція на учня (грн)						24 571
ФНК						17,7
РНК						17,5
Зміна за роками	2016	2017	2018	2019	2020	2021
Учні						
Субвенція (тис. грн)						
Субвенція на учня (грн)						
ФНК						
РНК						

Підсумки розподілу субвенції на 2021 рік:

	К-ть учнів (факт)	К-ть класів (факт)	Сума (тис. грн)	На учня (грн)	На клас (грн)
Учні комунальних ЗЗСО, з них у гірських населених пунктах в тому числі поділ класів на групи	5015	283	118 757,4	23 680	419 638
Учні спеціальних шкіл (класів) та НРЦ, з них у гірських населених пунктах в тому числі поділ класів на групи	0		1 595,0		
Учні класів з вечірньою формою	0				
Вихованці інтернатів	0				
Вихованці спеціальних інтернатів	0				
Асистенти в інклюзивних класах	25	25	4 464,4	178 577	
Заклади професійної освіти	0				
Заклади фахової передвищої освіти	0				
Інклюзивно-ресурсні центри	0 ІРЦ				
Учні приватних ЗЗСО	0				
Городоцька ТГ	5 015	283	123 221,9		

Детальний розрахунок обсягу освітньої субвенції на 2021 рік для Городоцької ТГ

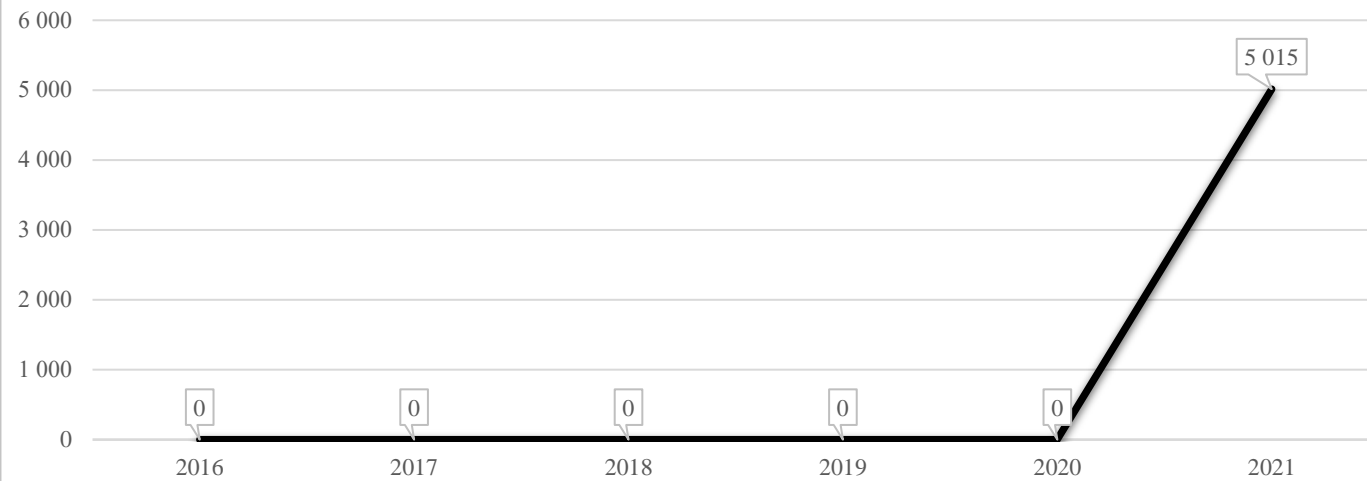
Коефіцієнти, що застосовуються для даного засновника:

Коефіцієнт Кіпп для денних шкіл	0,484	Норматив бюджетної забезпеченості (грн)	9 615
Розподіл на одного учня для педагогічних працівників, які не проводять уроки (денні школи), грн	4 654	Річна заробітна плата вчителя з нарахуваннями (тис. грн)	190,38
Коефіцієнт Кіпп для вечірніх шкіл	0,199	Річна заробітна плата асистентів вчителів та ПП ІРЦ з нарахуваннями (тис. грн)	178,58
Розподіл на одного учня для педагогічних працівників, які не проводять уроки (вечірні школи), грн	1 913	Розрахункова наповнюваність класів	17,5
Коефіцієнт поділу класів на групи при вивченні окремих предметів для учнів групи І	1,017		
Коефіцієнт поділу класів на групи при вивченні окремих предметів для учнів групи ІІ	1,047		

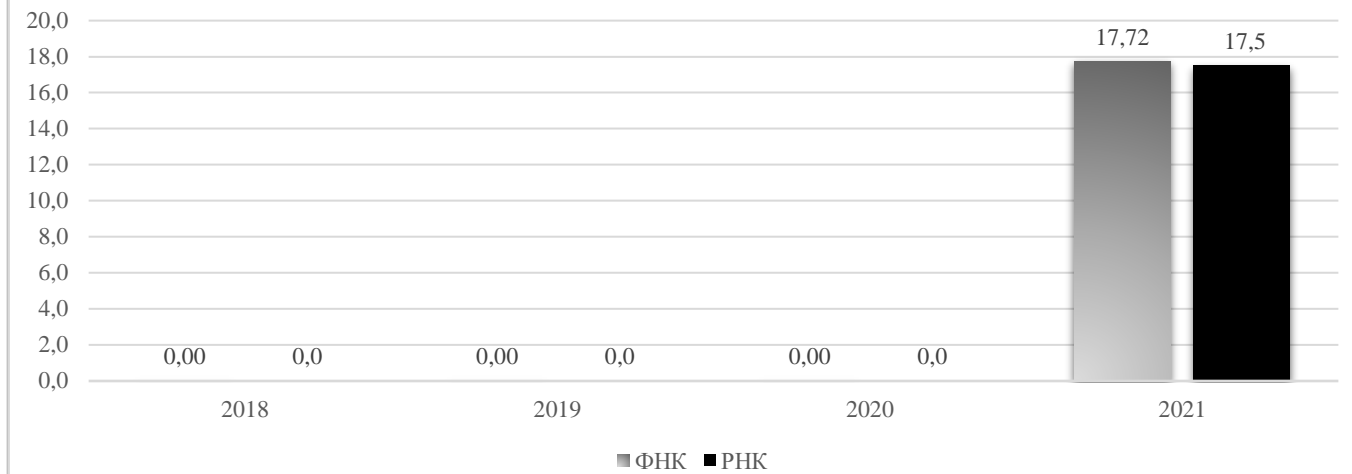
Рівень освіти	Кількість учнів	З них учнів гірських населених пунктах	Фактична кількість класів	Розрахункова наповнюваність класу (групи)	Розрахункова кількість класів (груп)	Кількість годин навчального плану	Кількість необхідних годин у тиждень	Розрахункова кількість ставок	Зарплати вчителів, тис грн	Розподіл на одного учня, для педагогічних працівників, які не проводять уроки, грн	Зарплата педагогічного персоналу, що не проводить уроки, тис грн	Зарплата разом (без надбавки за гірську місцевість, без поділу на групи), тис грн	Коефіцієнт поділу класів на групи	Кількість ставок вчителів для поділу класів на групи	Зарплати персоналу, що проводить уроки у групах при поділі класів, тис грн	Зарплата педагогічного персоналу разом (без надбавки за гірську місцевість), тис грн	Відсоток учнів ЗЗСО, що розташовані у гірській місцевості	Надбавка для гірської місцевості	Зарплата всього педагогічного персоналу разом, тис грн
Назва колонки	A	B	B	Г	Г	Д	Е	Є	Ж	З	И	І	І	Й	К	Л	М	Н	О
<i>Як розраховано</i>	<i>ДІСО</i>	<i>ДІСО</i>	<i>ДІСО</i>	<i>Формула</i>	<i>A / Г</i>	<i>Формула</i>	<i>Г * Д</i>	<i>E / 18</i>	<i>Є * 190,38</i>	<i>Формула</i>	<i>A * З / 1000</i>	<i>Ж + И</i>	<i>Формула</i>	<i>Є (сума ставок) * І</i>	<i>Й * 190,38</i>	<i>I (сума зарплат) + К</i>	<i>Б / А (сума учнів)</i>	<i>0,25 * М * Л (сума зарплат)</i>	<i>Л + Н</i>
Учні комунальних ЗЗСО																			
Початкова (1-4)	2 037		115	17,5	117	25	2 925	162,5	30 936,3	4 654	9 479,5	40 415,8							
Базова середня (5-9)	2 406	0	138	17,5	138	34	4 692	260,7	49 625,0	4 654	11 196,7	60 821,7	0,017	8,38	1 595	118 757,4			118 757,4
Профільна середня (10-11)	572		30	17,5	33	38	1 254	69,7	13 263,0	4 654	2 661,9	15 924,9							
Учні спеціальних класів, спеціальних шкіл, навчально-реабілітаційних центрів																			
Початкова (1-4)	0		0			33													
Базова (5-9)	0	0	0			36							0,047	0,00	0	0,0			0,0
Старша (10-11)	0		0			38													
Вихованці інтернатів (кількість ставок = кількість груп * 2)																			
Загальні інтернати	0	0		20,0															
Спеціальні інтернати	0	0		5,0															
Інклюзивні класи (кількість ставок = кількість класів * 1; обсяг субвенції = кількість ставок * 178,58 тис. грн)																			
Інклюзивна	25	0	25					25,0	4 464,4			4 464,4					0,0	0,0	4 464,4
Учні класів з вечірньою (заочною) формою навчання																			
Вечірні класи	0	0	0	11,0															
Приватні ЗЗСО (з урахуванням коефіцієнту 0,8)																			
Приватні 1-4	0					25													
Приватні 5-9	0	0				34													0,0
Приватні 10-11	0					38													
Інклюзивно-ресурсні центри (кількість ставок = 1 керівник + 7 фахівців у кожному ІРЦ; обсяг субвенції = 1 * 249,0 тис. грн + 7 * 178,58 тис. грн)																			
ІРЦ	0 ІРЦ											0,0							0,0
Учні закладів професійної (професійно-технічної) освіти																			
ЗПТО	0	0	0																
Студенти закладів фахової передвищої освіти та коледжів																			
ЗФПО та коледжі	0																		
Разом	5 015		283		288		8 871	517,8	98 288,7		23 338,1	121 626,9							123 221,9

Городоцька ТГ

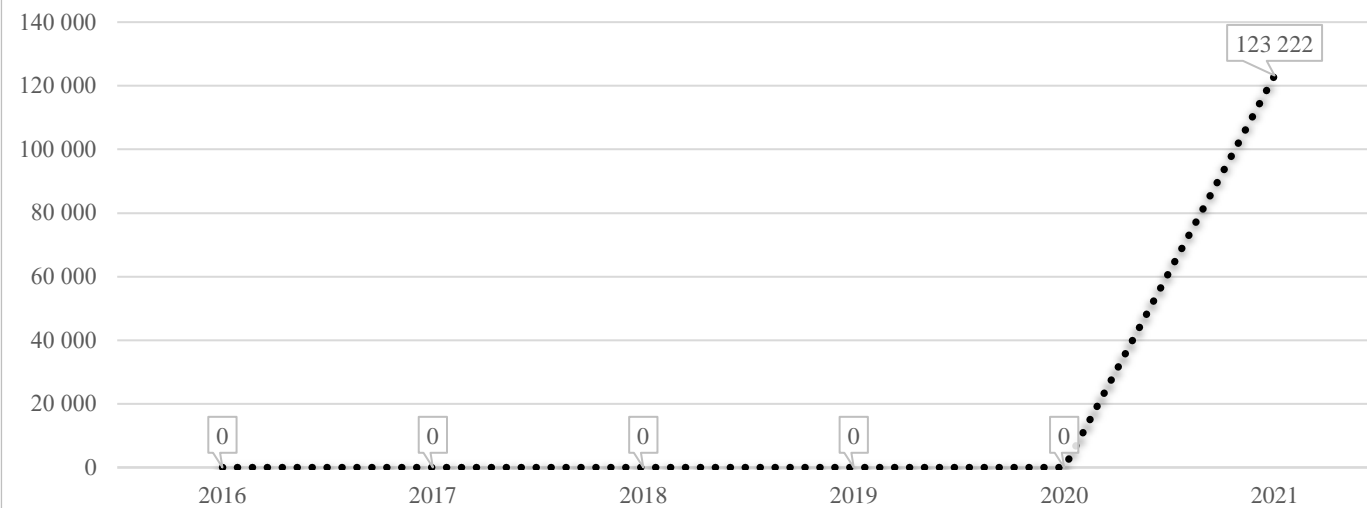
Кількість учнів комунальних ЗЗСО



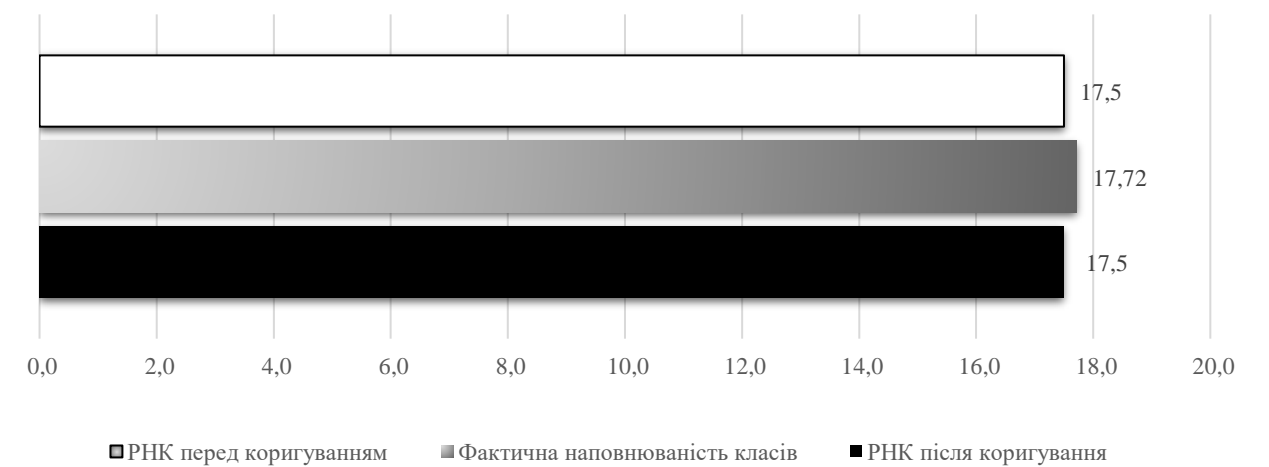
Порівняння РНК з ФНК



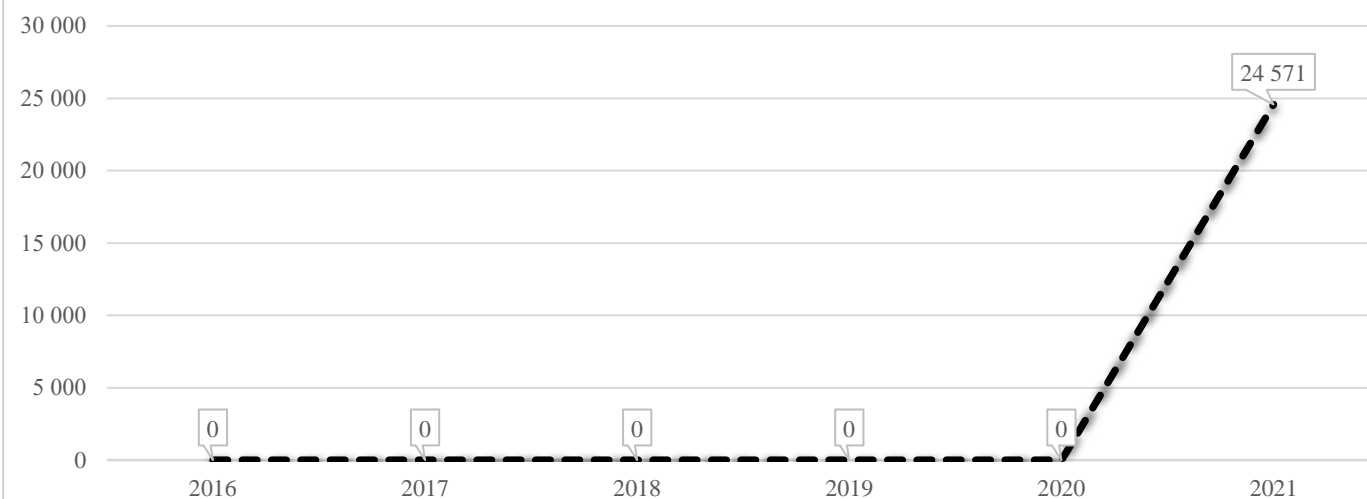
Субвенція на учнів комунальних ЗЗСО, тис. грн



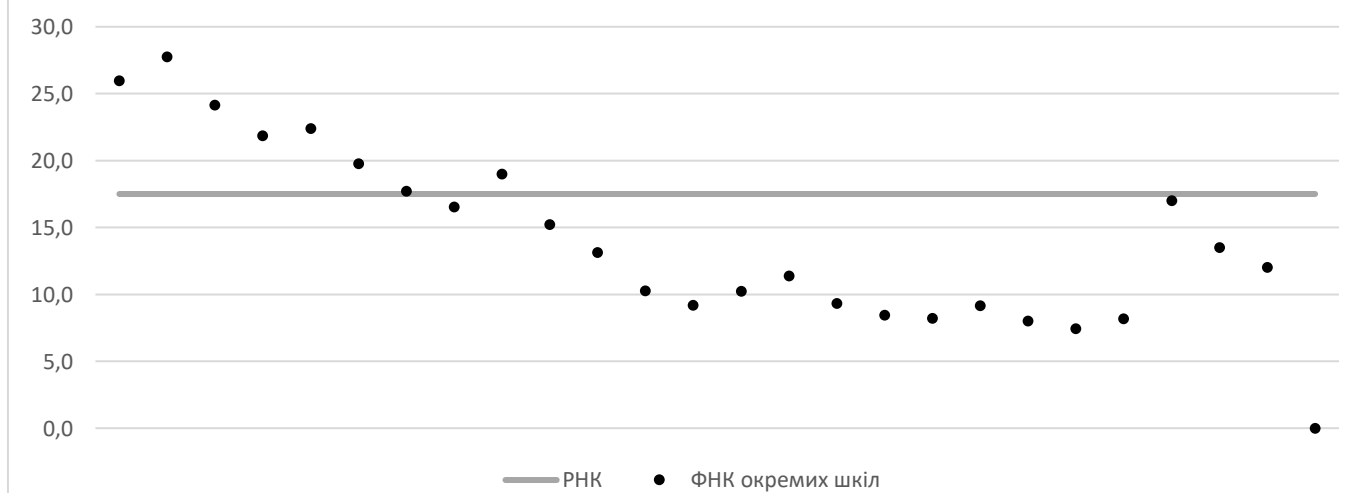
Коригування РНК



В середньому субвенція на одного учня, грн



ФНК окремих ЗЗСО до РНК ТГ



Перелік закладів загальної середньої освіти (дані з ДІСО станом на 05.09.2020)

Городоцька ТГ

РНК = 17,5; ФНК = 17,72

		ЗЗСО		Учні	
↑	ЗЗСО з ФНК більш ніж 18,5 (РНК + 1)	7	26,9%	3 400	67,8%
↔	ЗЗСО з ФНК від 16,5 до 18,5	3	11,5%	446	8,9%
↓	ЗЗСО з ФНК менш ніж 16,5 (РНК - 1)	15	57,7%	1 161	23,2%
—	ЗЗСО без класів	1	3,8%	8	0,2%

ID	Назва ЗЗСО	Ступінь	Статус	ID		ФНК		
				опорного ЗЗСО	Кількість учнів			
12364	ОЗ Городоцький НВК №5	I-III	опорна		694	25	27,76	↑
12362	ЗОШ №3	I-III			805	31	25,97	↑
12361	Городоцький НВК №2 "ЗОШ I ст.-гімназія"	I-III			676	28	24,14	↑
12377	Мшанський НВК імені Степана Тисляка	I-III			336	15	22,40	↑
12363	Городоцький ЗЗСО №4	I-III			481	22	21,86	↑
12380	Родатицький НВК (ЗНЗ-ДНЗ)	I-III			237	12	19,75	↑
12384	Братковицька загальноосвітня школа I-II ступенів	I-II			171	9	19,00	↑
12372	Заверещицький НВК "Берегиня"	I-III			230	13	17,69	↔
12393	Лісновицька ЗОШ	I-II			34	2	17,00	↔
12375	Мавковицький НВК	I-III			182	11	16,55	↔
12368	Градівська ЗОШ	I-III			152	10	15,20	↓
12405	Шоломиницька загальноосвітня школа	I-II			27	2	13,50	↓
12398	Повітненська ЗОШ	I-II			118	9	13,11	↓
12411	Стоділківська філія ОЗ Городоцького НВК №5	I	філія	12364	12	1	12,00	↓
12390	Дроздовицький НВК ім.Назарія Попадика	I-II			91	8	11,38	↓
12373	Керницький НВК	I-III			113	11	10,27	↓
12403	Угрівський НВК	I-II			92	9	10,22	↓
12391	Дубаневицька ЗОШ	I-II			84	9	9,33	↓
12370	Добрянський НВК	I-III			101	11	9,18	↓
12388	Галичанівський НВК Городоцької районної ради Львівської області	I-II			64	7	9,14	↓
12382	Бартатівський НВК	I-II			76	9	8,44	↓
12389	Долинянський НВК	I-II			74	9	8,22	↓
12376	Мильчицький заклад загальної середньої освіти	I-II			49	6	8,17	↓
12387	Вовчухівська ЗОШ	I-II			56	7	8,00	↓
12399	Речичанська ЗОШ	I-II			52	7	7,43	↓
12401	Тучапська філія ОЗ Городоцького НВК №5	I	філія	12364	8	0		—