



ІНФОРМАЦІЙНА ДОВІДКА ЩОДО РОЗРАХУНКУ ОБСЯГУ ОСВІТНЬОЇ СУБВЕНЦІЇ НА 2021 РІК:

БУСЬКА ТГ

Базова інформація про засновника:

Засновник	Буська міська територіальна громада		
Код бюджету	13546000000		
Область	Львівська	Фактична наповнюваність класів	15,55
Тип	Міська ТГ	Розрахункова наповнюваність класів	14,0
Площа (км ²)	669,2	Сільське населення (%)	66,6
Населення (осіб)	30 265	Щільність населення (осіб на км ²)	45,2
Сільське населення (осіб)	20 152	Щільність учнів (учнів на км ²)	5,3
Чи здійснюється коригування розрахункової наповнюваності класів (п. 5 Формули)?	Ні		

Історичні дані щодо учнів комунальних ЗЗСО

Фактичні значення	2016	2017	2018	2019	2020	2021
Кількість учнів ЗЗСО						3 561
Обсяг субвенції (тис. грн)						104 587
Субвенція на учня (грн)						29 370
ФНК						15,6
РНК						14,0
Зміна за роками	2016	2017	2018	2019	2020	2021
Учні						
Субвенція (тис. грн)						
Субвенція на учня (грн)						
ФНК						
РНК						

Підсумки розподілу субвенції на 2021 рік:

	К-ть учнів (факт)	К-ть класів (факт)	Сума (тис. грн)	На учня (грн)	На клас (грн)
Учні комунальних ЗЗСО, з них у гірських населених пунктах в тому числі поділ класів на групи	3561	229	101 503,6	28 504	443 247
Учні спеціальних шкіл (класів) та НРЦ, з них у гірських населених пунктах в тому числі поділ класів на групи	0		1 419,7		
Учні класів з вечірньою формою	0				
Вихованці інтернатів	34		761,5	22 397	
Вихованці спеціальних інтернатів	0				
Асистенти в інклюзивних класах	14	13	2 321,5	165 822	
Заклади професійної освіти	0				
Заклади фахової передвищої освіти	0				
Інклюзивно-ресурсні центри	0 ІРЦ				
Учні приватних ЗЗСО	0				
Буська ТГ	3 561	229	104 586,6		

Детальний розрахунок обсягу освітньої субвенції на 2021 рік для Буської ТГ

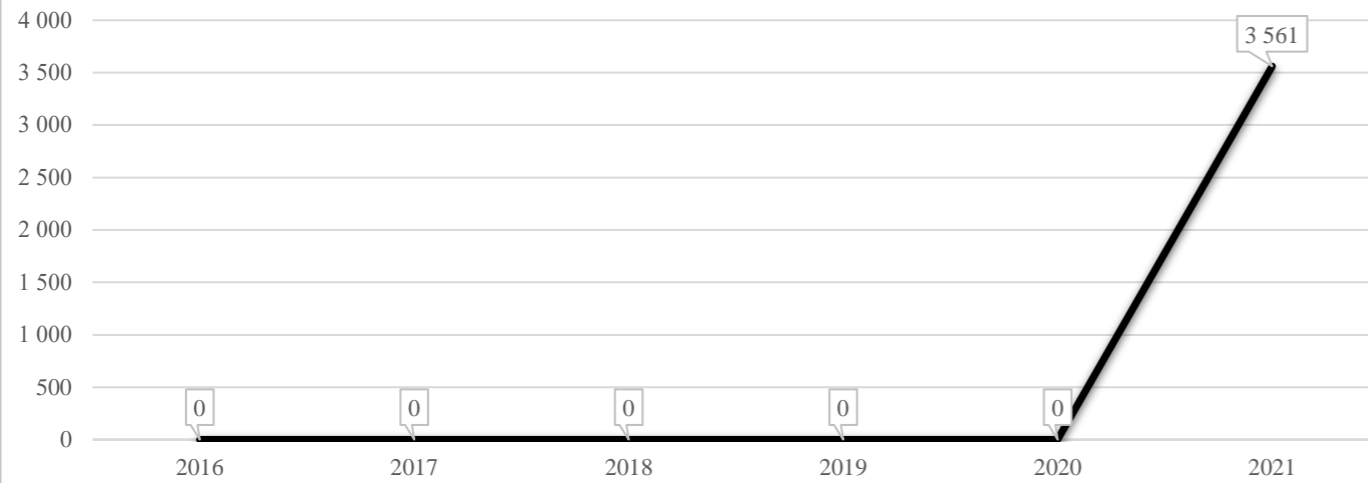
Коефіцієнти, що застосовуються для даного засновника:

Коефіцієнт Кіпп для денних шкіл	0,484	Норматив бюджетної забезпеченості (грн)	9 615
Розподіл на одного учня для педагогічних працівників, які не проводять уроки (денні школи), грн	4 654	Річна заробітна плата вчителя з нарахуваннями (тис. грн)	190,38
Коефіцієнт Кіпп для вечірніх шкіл	0,199	Річна заробітна плата асистентів вчителів та ПП ІРЦ з нарахуваннями (тис. грн)	178,58
Розподіл на одного учня для педагогічних працівників, які не проводять уроки (вечірні школи), грн	1 913	Розрахункова наповнюваність класів	14,0
Коефіцієнт поділу класів на групи при вивченні окремих предметів для учнів групи І	1,017		
Коефіцієнт поділу класів на групи при вивченні окремих предметів для учнів групи ІІ	1,047		

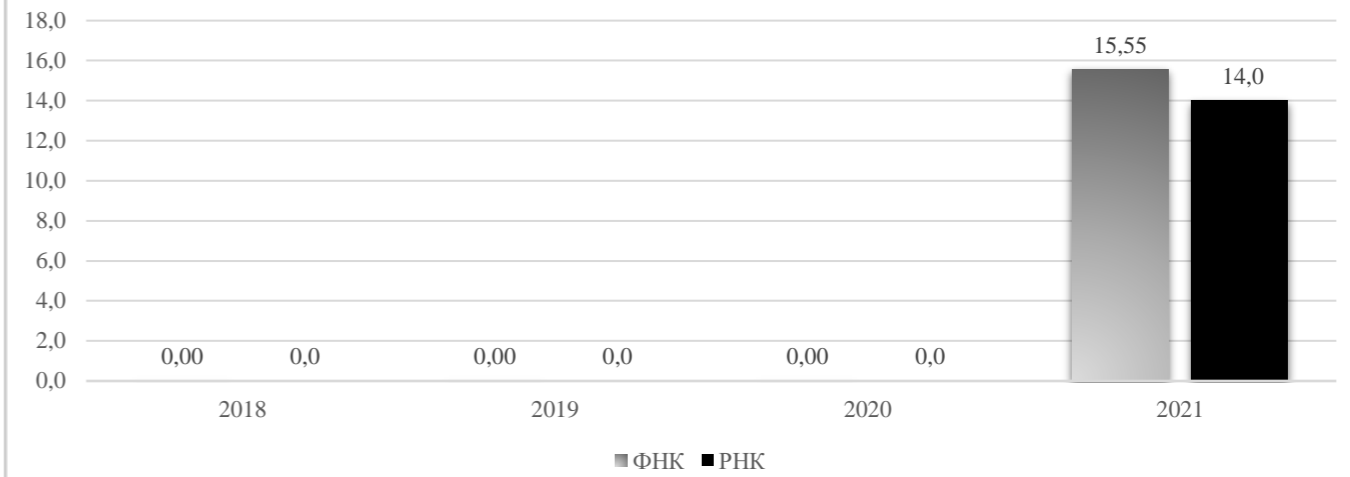
Рівень освіти	Кількість учнів	З них учнів гірських населених пунктах	Фактична кількість класів	Розрахункова наповнюваність класу (групи)	Розрахункова кількість класів (груп)	Кількість годин навчального плану	Кількість необхідних годин у тиждень	Розрахункова кількість ставок	Зарплати вчителів, тис грн	Розподіл на одного учня, для педагогічних працівників, які не проводять уроки, грн	Зарплата педагогічного персоналу, що не проводить уроки, тис грн	Зарплата разом (без надбавки за гірську місцевість, без поділу на групи), тис грн	Коефіцієнт поділу класів на групи	Кількість ставок вчителів для поділу класів на групи	Зарплати персоналу, що проводить уроки у групах при поділі класів, тис грн	Зарплата педагогічного персоналу разом (без надбавки за гірську місцевість), тис грн	Відсоток учнів ЗЗСО, що розташовані у гірській місцевості	Надбавка для гірської місцевості	Зарплата всього педагогічного персоналу разом, тис грн
Назва колонки	A	B	B	Г	Г	Д	Е	Є	Ж	З	И	І	І	Й	К	Л	М	Н	О
<i>Як розраховано</i>	<i>ДІСО</i>	<i>ДІСО</i>	<i>ДІСО</i>	<i>Формула</i>	<i>A / Г</i>	<i>Формула</i>	<i>Г * Д</i>	<i>E / 18</i>	<i>Є * 190,38</i>	<i>Формула</i>	<i>A * З / 1000</i>	<i>Ж + И</i>	<i>Формула</i>	<i>Є (сума ставок) * І</i>	<i>Й * 190,38</i>	<i>I (сума зарплат) + K</i>	<i>B / A (сума учнів)</i>	<i>0,25 * M * Л (сума зарплат)</i>	<i>Л + Н</i>
Учні комунальних ЗЗСО																			
Початкова (1-4)	1 446		98	14,0	104	25	2 600	144,4	27 498,9	4 654	6 729,2	34 228,1							
Базова середня (5-9)	1 674	0	106	14,0	120	34	4 080	226,7	43 152,2	4 654	7 790,2	50 942,4	0,017	7,46	1 420	101 503,6			101 503,6
Профільна середня (10-11)	441		25	14,0	32	38	1 216	67,6	12 861,0	4 654	2 052,3	14 913,3							
Учні спеціальних класів, спеціальних шкіл, навчально-реабілітаційних центрів																			
Початкова (1-4)	0		0			33													
Базова (5-9)	0	0	0			36							0,047	0,00	0	0,0			0,0
Старша (10-11)	0		0			38													
Вихованці інтернатів (кількість ставок = кількість груп * 2)																			
Загальні інтернати	34	0		20,0	2			4,0	761,5			761,5							761,5
Спеціальні інтернати	0	0		5,0															
Інклюзивні класи (кількість ставок = кількість класів * 1; обсяг субвенції = кількість ставок * 178,58 тис. грн)																			
Інклюзивна	14	0	13					13,0	2 321,5			2 321,5					0,0	0,0	2 321,5
Учні класів з вечірньою (заочною) формою навчання																			
Вечірні класи	0	0	0	11,0															
Приватні ЗЗСО (з урахуванням коефіцієнту 0,8)																			
Приватні 1-4	0					25													
Приватні 5-9	0	0				34													0,0
Приватні 10-11	0					38													
Інклюзивно-ресурсні центри (кількість ставок = 1 керівник + 7 фахівців у кожному ІРЦ; обсяг субвенції = 1 * 249,0 тис. грн + 7 * 178,58 тис. грн)																			
ІРЦ	0 ІРЦ											0,0							0,0
Учні закладів професійної (професійно-технічної) освіти																			
ЗПТО	0	0	0																
Студенти закладів фахової передвищої освіти та коледжів																			
ЗФПО та коледжі	0																		
Разом	3 561		229		256		7 896	455,7	86 595,2		16 571,7	103 166,9							104 586,6

Буська ТГ

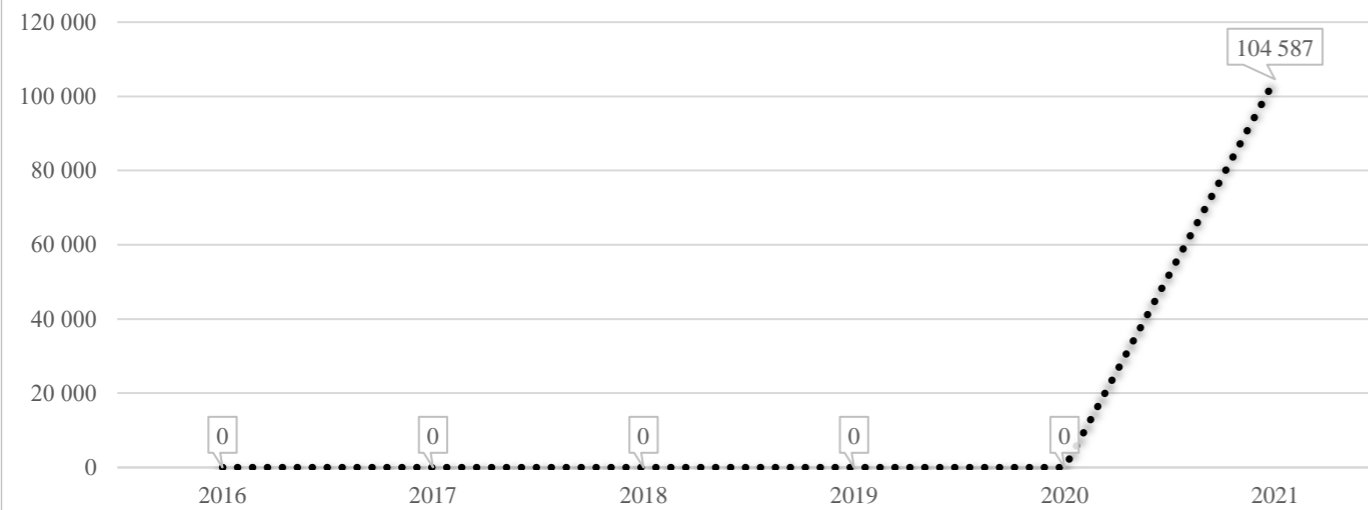
Кількість учнів комунальних ЗЗСО



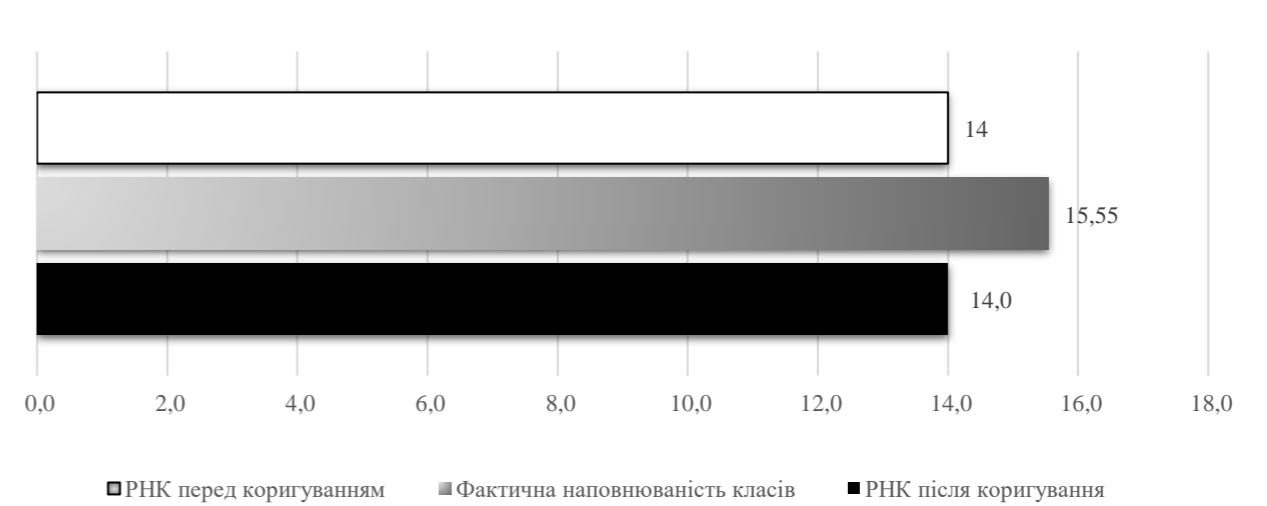
Порівняння РНК з ФНК



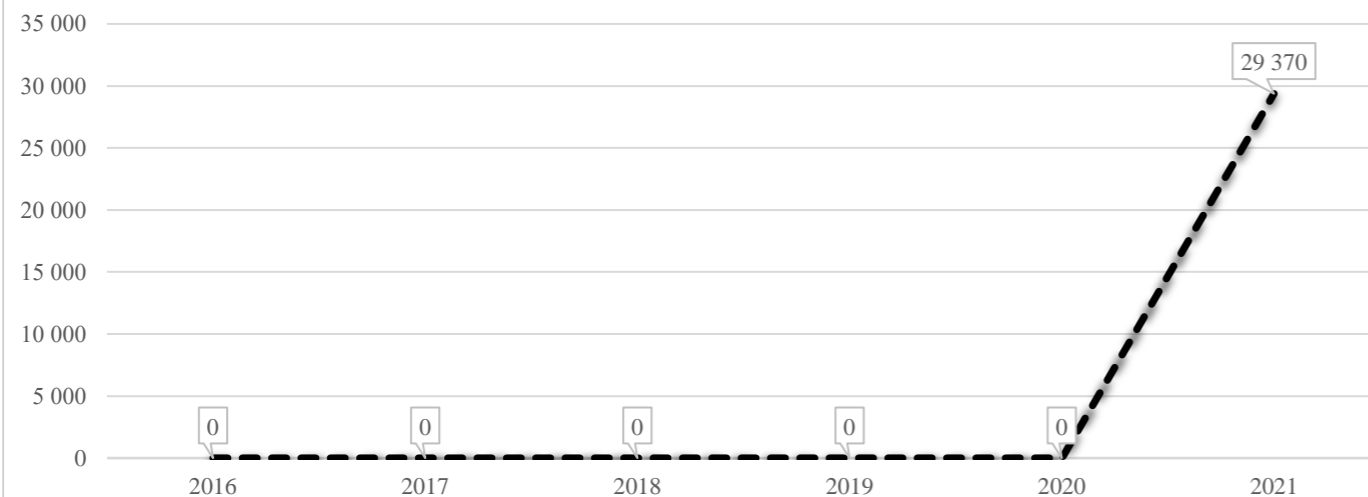
Субвенція на учнів комунальних ЗЗСО, тис. грн



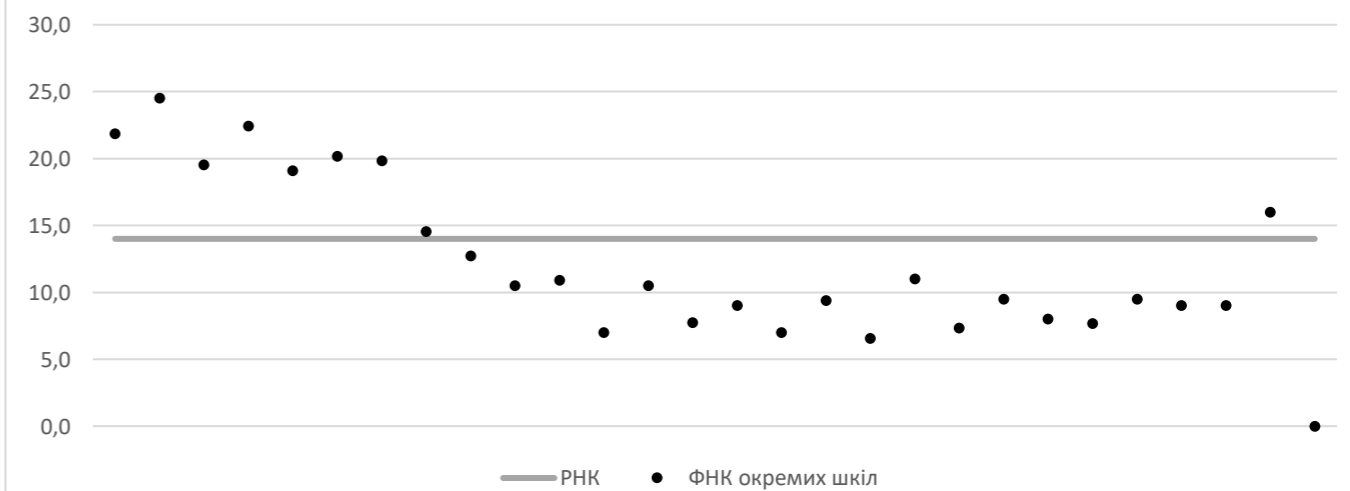
Коригування РНК



В середньому субвенція на одного учня, грн



ФНК окремих ЗЗСО до РНК ТГ



Перелік закладів загальної середньої освіти (дані з ДІСО станом на 05.09.2020)

Буська ТГ

РНК = 14; ФНК = 15,55

		ЗЗСО		Учні	
↑	ЗЗСО з ФНК більш ніж 15 (РНК + 1)	8	28,6%	2 437	68,4%
↔	ЗЗСО з ФНК від 13 до 15	1	3,6%	160	4,5%
↓	ЗЗСО з ФНК менш ніж 13 (РНК - 1)	18	64,3%	955	26,8%
—	ЗЗСО без класів	1	3,6%	9	0,3%

ID	Назва ЗЗСО	Ступінь	Статус	ID		ФНК		
				опорного ЗЗСО	Кількість учнів			
5451	ОЗНЗ "Буська ЗОШ І-ІІІ ст. №1"	І-ІІІ	опорна		539	22	24,50	↑
5457	НВК "Топорівська ЗОШ І-ІІІ ст."	І-ІІІ			269	12	22,42	↑
5455	Буська школа №2	І-ІІІ			612	28	21,86	↑
5459	Новомилятинська ЗОШ	І-ІІІ			222	11	20,18	↑
5505	ОЗНЗ "Одеська ЗОШ І-ІІІ ступенів"	І-ІІІ	опорна		218	11	19,82	↑
5452	Буська гімназія	І-ІІІ			332	17	19,53	↑
5462	Ожидівська ЗОШ І-ІІІ ст.	І-ІІІ			229	12	19,08	↑
5489	Йосипівська ЗОШ І ст.	І			16	1	16,00	↑
5474	Побужанська ЗОШ І-ІІІ ступенів	І-ІІІ			160	11	14,55	↔
5437	Заводська ЗОШ І-ІІІ ст.	І-ІІІ			140	11	12,73	↓
5468	Кутівська ЗОШ І- ІІ ст. філія ОЗНЗ „Одеська ЗОШ І-ІІІ ст.”	І-ІІ	філія	5505	44	4	11,00	↓
5444	НВК "Яблунівська ЗОШ І-ІІ ст. - ДНЗ"	І-ІІ			98	9	10,89	↓
5498	НВК "Тур'янська ЗОШ І-ІІІ ст."	І-ІІІ			105	10	10,50	↓
5465	Кізілівська ЗОШ філія ОЗНЗ"Буська ЗОШ І-ІІІ ст.№1"	І-ІІ	філія	5451	63	6	10,50	↓
5439	Гумніська ЗОШ І-ІІ ст.	І-ІІ			38	4	9,50	↓
5490	Кудирявецька ЗОШ І ст.	І			19	2	9,50	↓
5469	НВК" Соколівська ЗОШ І-ІІ ст. - ДНЗ ім. В.Кальби"	І-ІІ			47	5	9,40	↓
5496	НВК "Ракобовтівська ЗОШ І-ІІ ст.-ДНЗ" філія ОЗНЗ "Буська ЗОШ І-ІІІ ст.№1"	ІІ	філія	5451	54	6	9,00	↓
5487	Гутисько-Тур'янська ЗОШ І ст.	І			18	2	9,00	↓
5493	Стовпинська ЗОШ	І			18	2	9,00	↓
5492	Ріпнівська ЗОШ І ст.	І			24	3	8,00	↓
5440	НВК "Новосілівська ЗОШ ім.М.Шашкевича"	І-ІІ			62	8	7,75	↓
5485	Грабівська ЗОШ І ст.	І			23	3	7,67	↓
5545	НВК "Переволочнянська ЗОШ І-ІІ ст."	І-ІІ			44	6	7,33	↓
5453	НВК "Соколянська ЗОШ І-ІІ ст. - ДНЗ"	І-ІІ			63	9	7,00	↓
5495	НВК "Чанизька ЗОШ	І-ІІ			49	7	7,00	↓
5466	НВК "Боложинівська ЗОШ І-ІІ ст.-ДНЗ"	І-ІІ			46	7	6,57	↓
5484	Волицька ЗОШ І ст.	І			9	0		—