



МІНІСТЕРСТВО
ОСВІТИ І НАУКИ
УКРАЇНИ

ІНФОРМАЦІЙНА ДОВІДКА ЩОДО РОЗРАХУНКУ ОБСЯГУ ОСВІТНЬОЇ СУБВЕНЦІЇ НА 2021 РІК:

БРОДІВСЬКА ТГ

Базова інформація про засновника:

Засновник	Бродівська міська територіальна громада		
Код бюджету	13545000000		
Область	Львівська	Фактична наповнюваність класів	18,68
Тип	Міська ТГ	Розрахункова наповнюваність класів	17,0
Площа (км ²)	642,8	Сільське населення (%)	41,1
Населення (осіб)	39 793	Щільність населення (осіб на км ²)	61,9
Сільське населення (осіб)	16 339	Щільність учнів (учнів на км ²)	7,6
Чи здійснюється коригування розрахункової наповнюваності класів (п. 5 Формули)?	Ні		

Історичні дані щодо учнів комунальних ЗЗСО

Фактичні значення	2016	2017	2018	2019	2020	2021
Кількість учнів ЗЗСО						4 893
Обсяг субвенції (тис. грн)						123 127
Субвенція на учня (грн)						25 164
ФНК						18,7
РНК						17,0
Зміна за роками	2016	2017	2018	2019	2020	2021
Учні						
Субвенція (тис. грн)						
Субвенція на учня (грн)						
ФНК						
РНК						

Підсумки розподілу субвенції на 2021 рік:

	К-ть учнів (факт)	К-ть класів (факт)	Сума (тис. грн)	На учня (грн)	На клас (грн)
Учні комунальних ЗЗСО, з них у гірських населених пунктах в тому числі поділ класів на групи	4893	262	118 663,0	24 252	452 912
Учні спеціальних шкіл (класів) та НРЦ, з них у гірських населених пунктах в тому числі поділ класів на групи	0		1 602,9		
Учні класів з вечірньою формою	0				
Вихованці інтернатів	0				
Вихованці спеціальних інтернатів	0				
Асистенти в інклюзивних класах	29	25	4 464,4	153 946	
Заклади професійної освіти	0				
Заклади фахової передвищої освіти	0				
Інклюзивно-ресурсні центри	0 ІРЦ				
Учні приватних ЗЗСО	0				
Бродівська ТГ	4 893	262	123 127,4		

Детальний розрахунок обсягу освітньої субвенції на 2021 рік для Бродівської ТГ

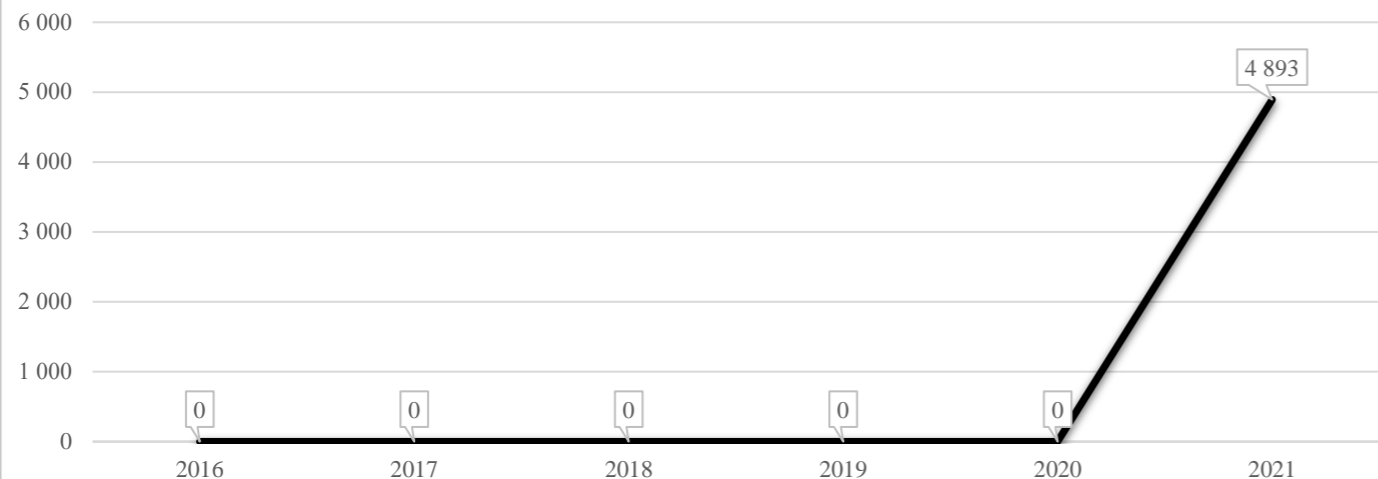
Коефіцієнти, що застосовуються для даного засновника:

Коефіцієнт Кіпп для денних шкіл	0,484	Норматив бюджетної забезпеченості (грн)	9 615
Розподіл на одного учня для педагогічних працівників, які не проводять уроки (денні школи), грн	4 654	Річна заробітна плата вчителя з нарахуваннями (тис. грн)	190,38
Коефіцієнт Кіпп для вечірніх шкіл	0,199	Річна заробітна плата асистентів вчителів та ПП ІРЦ з нарахуваннями (тис. грн)	178,58
Розподіл на одного учня для педагогічних працівників, які не проводять уроки (вечірні школи), грн	1 913	Розрахункова наповнюваність класів	17,0
Коефіцієнт поділу класів на групи при вивченні окремих предметів для учнів групи І	1,017		
Коефіцієнт поділу класів на групи при вивченні окремих предметів для учнів групи ІІ	1,047		

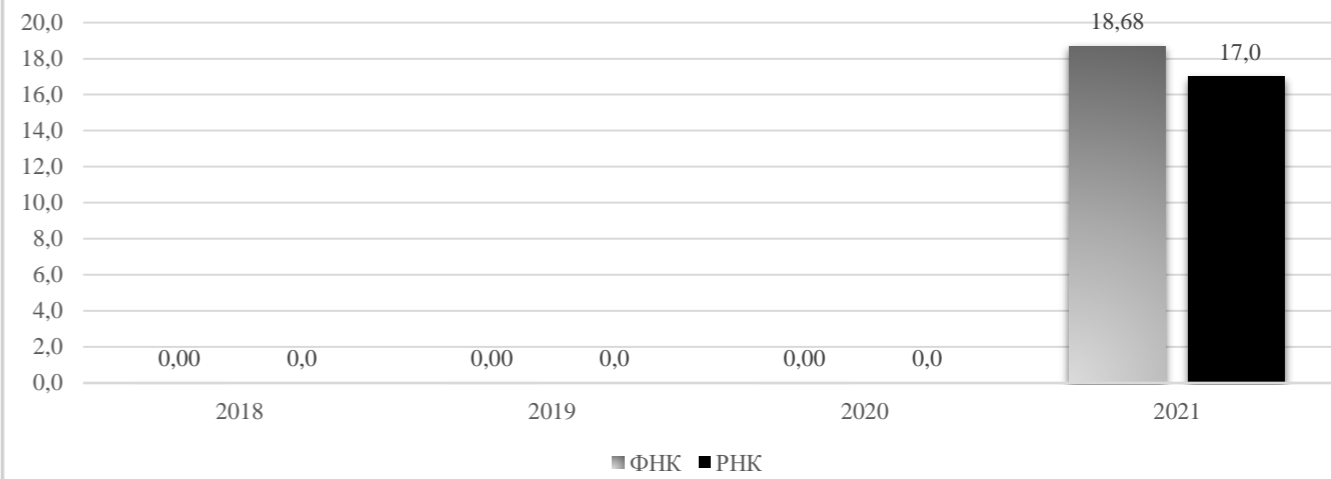
Рівень освіти	Кількість учнів	З них учнів гірських населених пунктах	Фактична кількість класів	Розрахункова наповнюваність класу (групи)	Розрахункова кількість класів (груп)	Кількість годин навчального плану	Кількість необхідних годин у тиждень	Розрахункова кількість ставок	Зарплати вчителів, тис грн	Розподіл на одного учня, для педагогічних працівників, які не проводять уроки, грн	Зарплата педагогічного персоналу, що не проводить уроки, тис грн	Зарплата разом (без надбавки за гірську місцевість, без поділу на групи), тис грн	Коефіцієнт поділу класів на групи	Кількість ставок вчителів для поділу класів на групи	Зарплати персоналу, що проводить уроки у групах при поділі класів, тис грн	Зарплата педагогічного персоналу разом (без надбавки за гірську місцевість), тис грн	Відсоток учнів ЗЗСО, що розташовані у гірській місцевості	Надбавка для гірської місцевості	Зарплата всього педагогічного персоналу разом, тис грн
Назва колонки	A	B	B	Г	Г	Д	Е	Є	Ж	З	И	І	І	Й	К	Л	М	Н	О
<i>Як розраховано</i>	<i>ДІСО</i>	<i>ДІСО</i>	<i>ДІСО</i>	<i>Формула</i>	<i>A / Г</i>	<i>Формула</i>	<i>Г * Д</i>	<i>Е / 18</i>	<i>Є * 190,38</i>	<i>Формула</i>	<i>A * З / 1000</i>	<i>Ж + И</i>	<i>Формула</i>	<i>Є (сума ставок) * І</i>	<i>Й * 190,38</i>	<i>І (сума зарплат) + К</i>	<i>Б / А (сума учнів)</i>	<i>0,25 * М * Л (сума зарплат)</i>	<i>Л + Н</i>
Учні комунальних ЗЗСО																			
Початкова (1-4)	1 951		110	17,0	115	25	2 875	159,7	30 407,5	4 654	9 079,3	39 486,8							
Базова середня (5-9)	2 428	0	124	17,0	143	34	4 862	270,1	51 423,0	4 654	11 299,1	62 722,1	0,017	8,42	1 603	118 663,0			118 663,0
Профільна середня (10-11)	514		28	17,0	31	38	1 178	65,4	12 459,1	4 654	2 392,0	14 851,1							
Учні спеціальних класів, спеціальних шкіл, навчально-реабілітаційних центрів																			
Початкова (1-4)	0		0			33													
Базова (5-9)	0	0	0			36							0,047	0,00	0	0,0			0,0
Старша (10-11)	0		0			38													
Вихованці інтернатів (кількість ставок = кількість груп * 2)																			
Загальні інтернати	0	0		20,0															
Спеціальні інтернати	0	0		5,0															
Інклюзивні класи (кількість ставок = кількість класів * 1; обсяг субвенції = кількість ставок * 178,58 тис. грн)																			
Інклюзивна	29	0	25					25,0	4 464,4			4 464,4					0,0	0,0	4 464,4
Учні класів з вечірньою (заочною) формою навчання																			
Вечірні класи	0	0	0	11,0															
Приватні ЗЗСО (з урахуванням коефіцієнту 0,8)																			
Приватні 1-4	0					25													
Приватні 5-9	0	0				34													0,0
Приватні 10-11	0					38													
Інклюзивно-ресурсні центри (кількість ставок = 1 керівник + 7 фахівців у кожному ІРЦ; обсяг субвенції = 1 * 249,0 тис. грн + 7 * 178,58 тис. грн)																			
ІРЦ	0 ІРЦ											0,0							0,0
Учні закладів професійної (професійно-технічної) освіти																			
ЗПТО	0	0	0																
Студенти закладів фахової передвищої освіти та коледжів																			
ЗФПО та коледжі	0																		
Разом	4 893		262		289		8 915	520,3	98 754,1		22 770,4	121 524,5							123 127,4

Бродівська ТГ

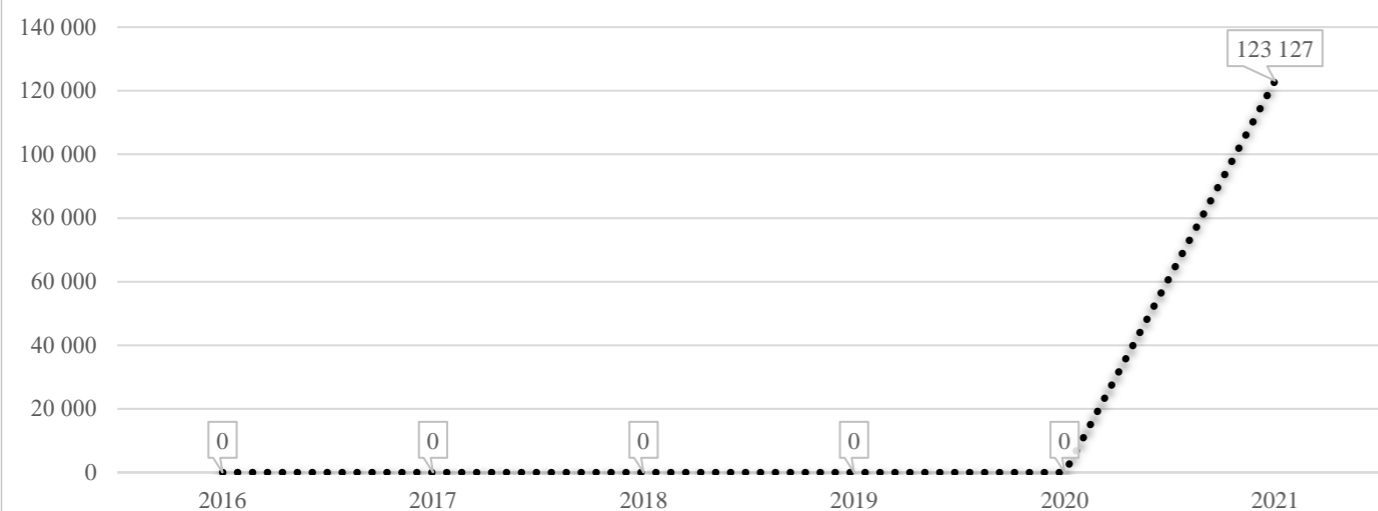
Кількість учнів комунальних ЗЗСО



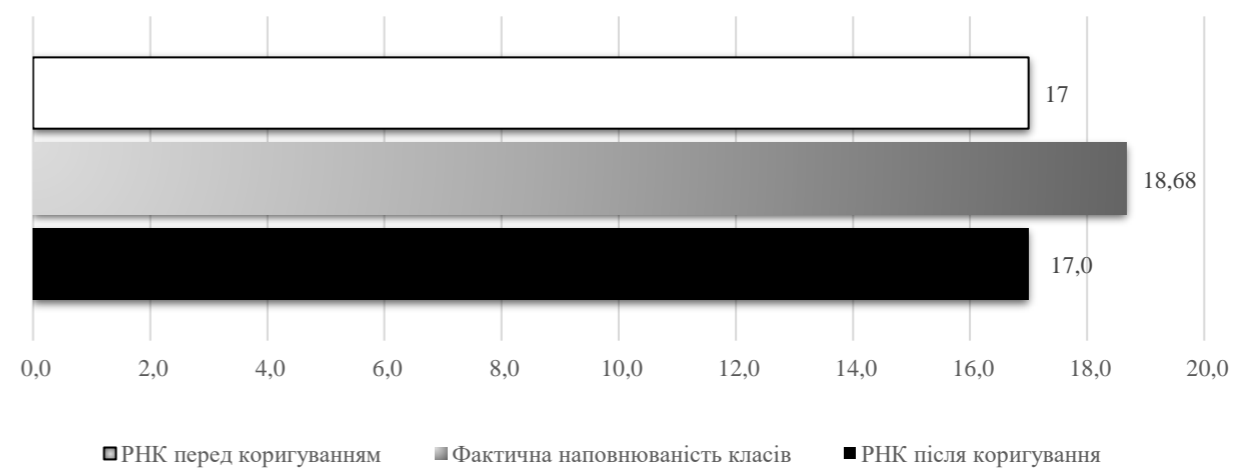
Порівняння РНК з ФНК



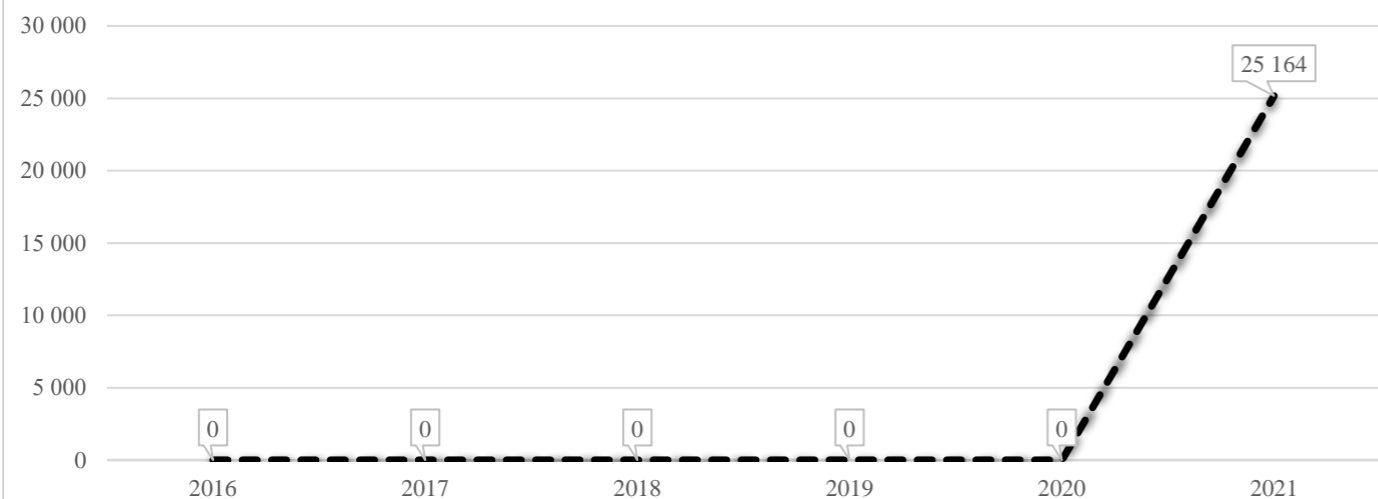
Субвенція на учнів комунальних ЗЗСО, тис. грн



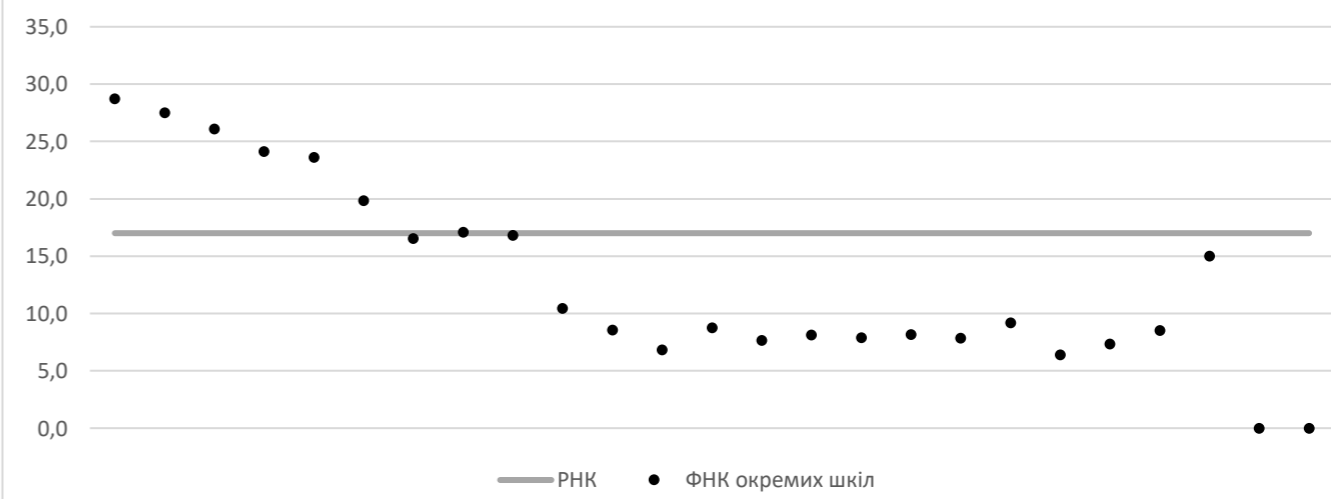
Коригування РНК



В середньому субвенція на одного учня, грн



ФНК окремих ЗЗСО до РНК ТГ



Перелік закладів загальної середньої освіти (дані з ДІСО станом на 05.09.2020)

**Бродівська ТГ
РНК = 17; ФНК = 18,68**

		ЗЗСО		Учні	
↑	ЗЗСО з ФНК більш ніж 18 (РНК + 1)	6	24,0%	3 522	72,0%
↔	ЗЗСО з ФНК від 16 до 18	3	12,0%	588	12,0%
↓	ЗЗСО з ФНК менш ніж 16 (РНК - 1)	14	56,0%	770	15,7%
—	ЗЗСО без класів	2	8,0%	13	0,3%

ID	Назва ЗЗСО	Ступінь	Статус	ID		ФНК		
				опорного ЗЗСО	Кількість учнів			
12307	ОЗ "Бродівська ЗОШ І-ІІІ ст. №3 "	І-ІІІ	опорна		1178	41	28,73	↑
12306	Бродівська СЗОШ №2	І-ІІІ			908	33	27,52	↑
12308	ОЗ "Бродівська ЗОШ №4"	І-ІІІ	опорна		548	21	26,10	↑
12305	Бродівська гімназія імені Івана Труша	І-ІІІ			434	18	24,11	↑
12343	ЗОШ № 1	І			236	10	23,60	↑
12317	Пониковицька ЗОШ	І-ІІІ			218	11	19,82	↑
12318	Суховільська ЗОШ	І-ІІІ			188	11	17,09	↔
12312	Лешнівська ЗОШ	І-ІІІ			185	11	16,82	↔
12310	Берлинська ЗОШ	І-ІІІ			215	13	16,54	↔
12357	філія "Суходільська ЗОШ І ст."	І	філія	12308	15	1	15,00	↓
12316	Пониквянська ЗОШ	І-ІІІ			115	11	10,45	↓
12322	Боратинський НВК	І-ІІ			46	5	9,20	↓
12331	Конюшківська ЗОШ	І-ІІ			70	8	8,75	↓
12341	Станіславчицький НВК	І-ІІ			77	9	8,56	↓
12354	Підгір'янська ЗОШ	І			17	2	8,50	↓
12323	Гаївський НВК	І-ІІ			57	7	8,14	↓
12321	Білявецький НВК	І-ІІ			65	8	8,13	↓
12326	Голосковицький НВК	І-ІІ			63	8	7,88	↓
12332	Корсівська ЗОШ	І-ІІ			47	6	7,83	↓
12324	Г-Дітковоцький НВК	І-ІІ			69	9	7,67	↓
12353	Пісківська ЗОШ	І			22	3	7,33	↓
12319	Шнирівська ЗОШ	І-ІІІ			75	11	6,82	↓
12330	Комарівська ЗОШ	І-ІІ			32	5	6,40	↓
12345	Бовдурівська ЗОШ	І			10	0		—
12355	Салащанська ЗОШ	І			3	0		—