



ІНФОРМАЦІЙНА ДОВІДКА ЩОДО РОЗРАХУНКУ ОБСЯГУ ОСВІТНЬОЇ СУБВЕНЦІЇ НА 2021 РІК:

БОРИСЛАВСЬКА ТГ

Базова інформація про засновника:

Засновник	Бориславська міська територіальна громада		
Код бюджету	13544000000		
Область	Львівська	Фактична наповнюваність класів	23,73
Тип	Міська ТГ	Розрахункова наповнюваність класів	23,0
Площа (км ²)	161,8	Сільське населення (%)	16,0
Населення (осіб)	39 526	Щільність населення (осіб на км ²)	244,3
Сільське населення (осіб)	6 340	Щільність учнів (учнів на км ²)	28,5
Чи здійснюється коригування розрахункової наповнюваності класів (п. 5 Формули)?	Так		

Історичні дані щодо учнів комунальних ЗЗСО

Фактичні значення	2016	2017	2018	2019	2020	2021
Кількість учнів ЗЗСО	3 924	3 935	3 957	4 011	4 168	4 604
Обсяг субвенції (тис. грн)	33 086	44 074	39 918	49 042	58 843	98 903
Субвенція на учня (грн)	8 432	11 200	10 088	12 227	14 118	21 482
ФНК			23,4	23,7	25,0	23,7
РНК			25,0	25,0	25,0	23,0
Зміна за роками	2016	2017	2018	2019	2020	2021
Учні		0,3%	0,6%	1,4%	3,9%	10,5%
Субвенція (тис. грн)		33,2%	-9,4%	22,9%	20,0%	68,1%
Субвенція на учня (грн)		32,8%	-9,9%	21,2%	15,5%	52,2%
ФНК				0,3	1,2	-1,2
РНК				0,0	0,0	-2,0

Підсумки розподілу субвенції на 2021 рік:

	К-ть учнів (факт)	К-ть класів (факт)	Сума (тис. грн)	На учня (грн)	На клас (грн)
Учні комунальних ЗЗСО, з них у гірських населених пунктах в тому числі поділ класів на групи	4604	194	93 522,4	20 313	482 074
Учні спеціальних шкіл (класів) та НРЦ, з них у гірських населених пунктах в тому числі поділ класів на групи	0		6 554,3		
Учні класів з вечірньою формою	0				
Вихованці інтернатів	12		380,8	31 730	
Вихованці спеціальних інтернатів	0				
Асистенти в інклюзивних класах	42	28	5 000,2	119 051	
Заклади професійної освіти	0				
Заклади фахової передвищої освіти	0				
Інклюзивно-ресурсні центри	0 ІРЦ				
Учні приватних ЗЗСО	0				
Бориславська ТГ	4 604	194	98 903,3		

Детальний розрахунок обсягу освітньої субвенції на 2021 рік для Бориславської ТГ

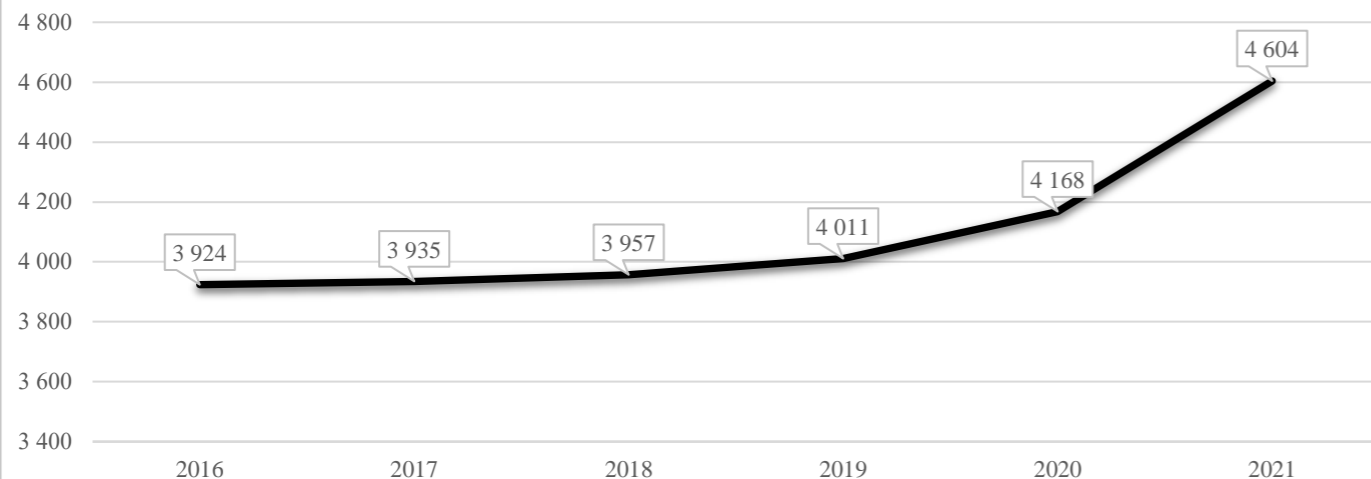
Коефіцієнти, що застосовуються для даного засновника:

Коефіцієнт Кіпп для денних шкіл	0,484	Норматив бюджетної забезпеченості (грн)	9 615
Розподіл на одного учня для педагогічних працівників, які не проводять уроки (денні школи), грн	4 654	Річна заробітна плата вчителя з нарахуваннями (тис. грн)	190,38
Коефіцієнт Кіпп для вечірніх шкіл	0,199	Річна заробітна плата асистентів вчителів та ПП ІРЦ з нарахуваннями (тис. грн)	178,58
Розподіл на одного учня для педагогічних працівників, які не проводять уроки (вечірні школи), грн	1 913	Розрахункова наповнюваність класів	23,0
Коефіцієнт поділу класів на групи при вивченні окремих предметів для учнів групи І	1,100		
Коефіцієнт поділу класів на групи при вивченні окремих предметів для учнів групи ІІ	1,047		

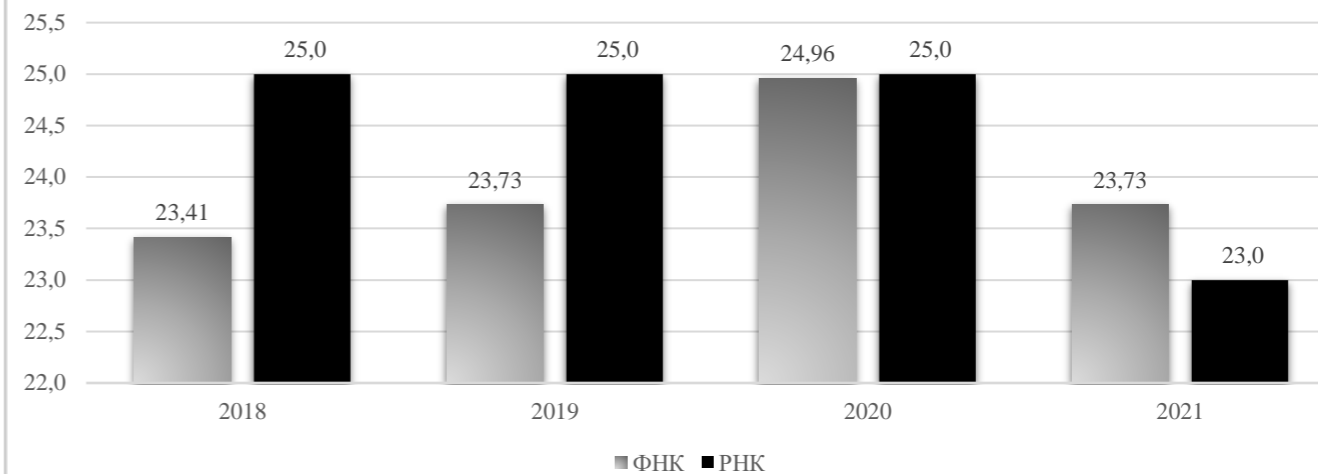
Рівень освіти	Кількість учнів	З них учнів гірських населених пунктах	Фактична кількість класів	Розрахункова наповнюваність класу (групи)	Розрахункова кількість класів (груп)	Кількість годин навчального плану	Кількість необхідних годин у тиждень	Розрахункова кількість ставок	Зарплати вчителів, тис грн	Розподіл на одного учня, для педагогічних працівників, які не проводять уроки, грн	Зарплата педагогічного персоналу, що не проводить уроки, тис грн	Зарплата разом (без надбавки за гірську місцевість, без поділу на групи), тис грн	Коефіцієнт поділу класів на групи	Кількість ставок вчителів для поділу класів на групи	Зарплати персоналу, що проводить уроки у групах при поділі класів, тис грн	Зарплата педагогічного персоналу разом (без надбавки за гірську місцевість), тис грн	Відсоток учнів ЗЗСО, що розташовані у гірській місцевості	Надбавка для гірської місцевості	Зарплата всього педагогічного персоналу разом, тис грн
Назва колонки	A	B	B	Г	Г	Д	Е	Є	Ж	З	И	І	І	Й	К	Л	М	Н	О
Як розраховано	ДІСО	ДІСО	ДІСО	Формула	A / Г	Формула	Г * Д	E / 18	Є * 190,38	Формула	A * З / 1000	Ж + И	Формула	Є (сума ставок) * І	Й * 190,38	I (сума зарплат) + К	B / A (сума учнів)	0,25 * М * Л (сума зарплат)	Л + Н
Учні комунальних ЗЗСО																			
Початкова (1-4)	1 853		77	23,0	81	25	2 025	112,5	21 417,4	4 654	8 623,2	30 040,7							
Базова середня (5-9)	2 224	0	94	23,0	97	34	3 298	183,2	34 881,4	4 654	10 349,8	45 231,1	0,100	34,43	6 554	93 522,4			93 522,4
Профільна середня (10-11)	527		23	23,0	23	38	874	48,6	9 243,9	4 654	2 452,5	11 696,4							
Учні спеціальних класів, спеціальних шкіл, навчально-реабілітаційних центрів																			
Початкова (1-4)	0		0			33													
Базова (5-9)	0	0	0			36							0,047	0,00	0	0,0			0,0
Старша (10-11)	0		0			38													
Вихованці інтернатів (кількість ставок = кількість груп * 2)																			
Загальні інтернати	12	0		20,0	1			2,0	380,8			380,8							380,8
Спеціальні інтернати	0	0		5,0															
Інклюзивні класи (кількість ставок = кількість класів * 1; обсяг субвенції = кількість ставок * 178,58 тис. грн)																			
Інклюзивна	42	0	28					28,0	5 000,2			5 000,2					0,0	0,0	5 000,2
Учні класів з вечірньою (заочною) формою навчання																			
Вечірні класи	0	0	0	11,0															
Приватні ЗЗСО (з урахуванням коефіцієнту 0,8)																			
Приватні 1-4	0					25													
Приватні 5-9	0	0				34													0,0
Приватні 10-11	0					38													
Інклюзивно-ресурсні центри (кількість ставок = 1 керівник + 7 фахівців у кожному ІРЦ; обсяг субвенції = 1 * 249,0 тис. грн + 7 * 178,58 тис. грн)																			
ІРЦ	0 ІРЦ											0,0							0,0
Учні закладів професійної (професійно-технічної) освіти																			
ЗПТО	0	0	0																
Студенти закладів фахової передвищої освіти та коледжів																			
ЗФПО та коледжі	0																		
Разом	4 604		194		201		6 197	374,3	70 923,6		21 425,5	92 349,1							98 903,3

Бориславська ТГ

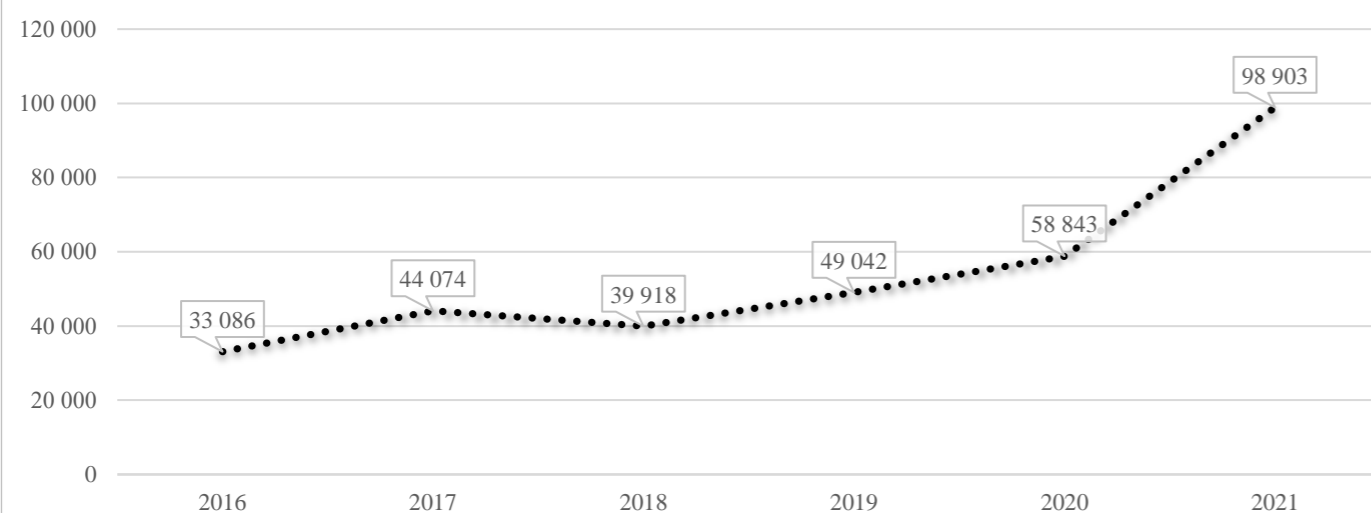
Кількість учнів комунальних ЗЗСО



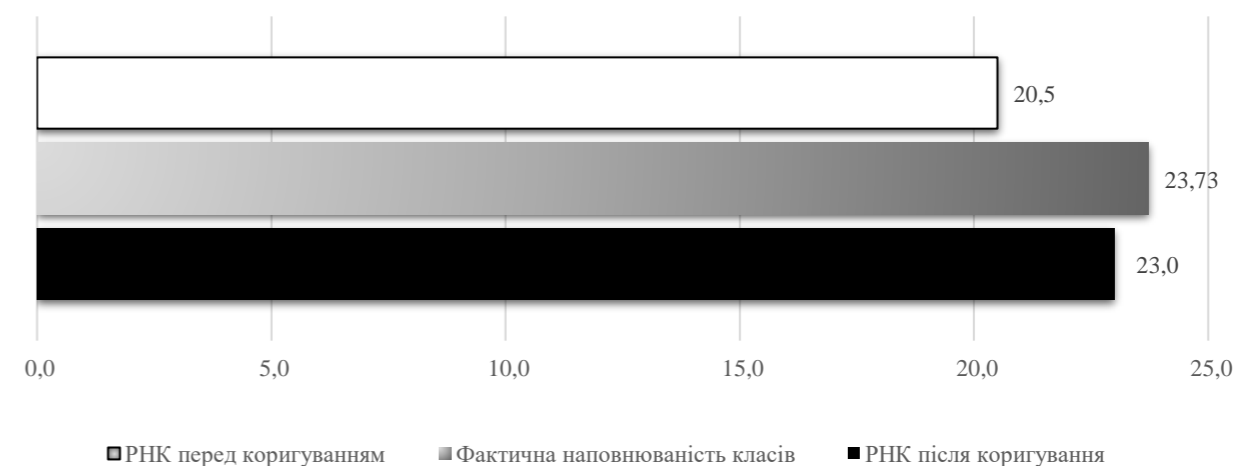
Порівняння РНК з ФНК



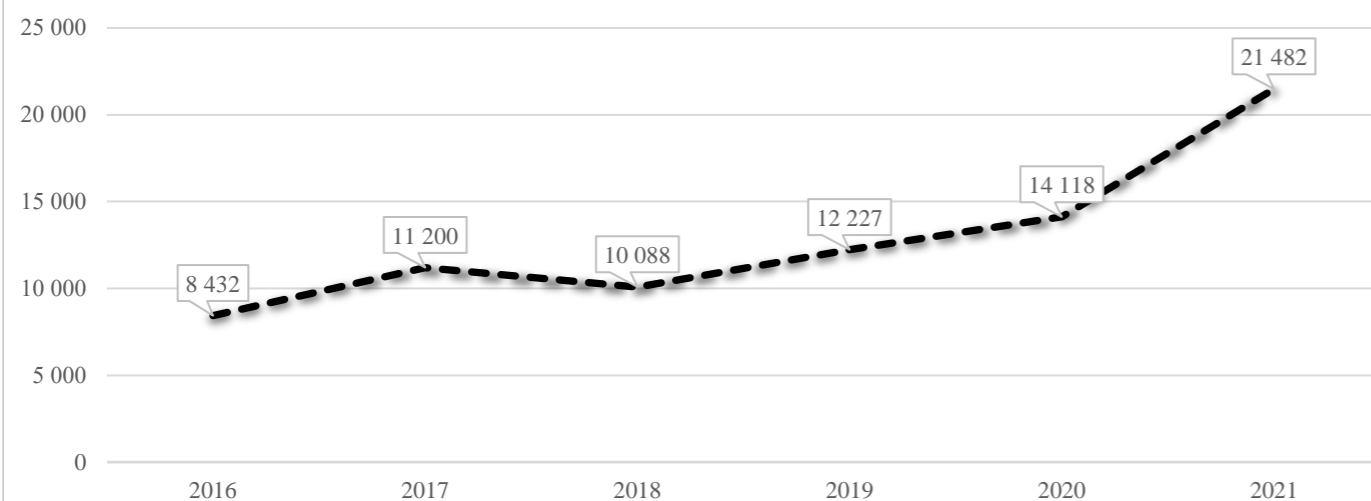
Субвенція на учнів комунальних ЗЗСО, тис. грн



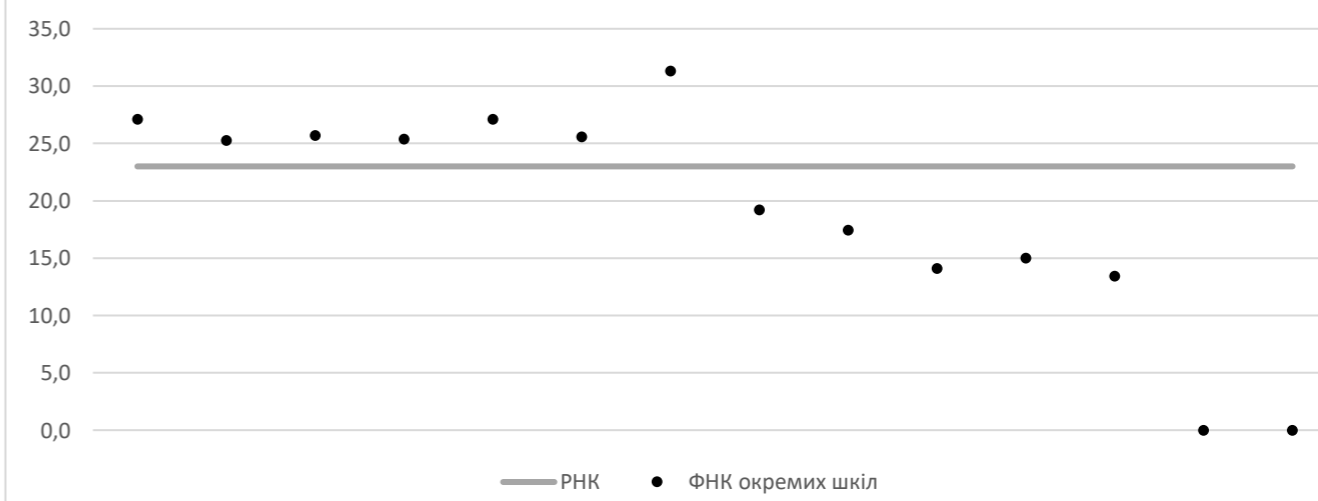
Коригування РНК



В середньому субвенція на одного учня, грн



ФНК окремих ЗЗСО до РНК ТГ



Перелік закладів загальної середньої освіти (дані з ДІСО станом на 05.09.2020)
Бориславська ТГ
РНК = 23; ФНК = 23,73

		ЗЗСО		Учні	
↑	ЗЗСО з ФНК більш ніж 24 (РНК + 1)	7	50,0%	3 717	80,7%
↔	ЗЗСО з ФНК від 22 до 24	0			
↓	ЗЗСО з ФНК менш ніж 22 (РНК - 1)	5	35,7%	875	19,0%
—	ЗЗСО без класів	2	14,3%	12	0,3%

ID	Назва ЗЗСО	Ступінь	Статус	ID		ФНК		
				опорного ЗЗСО	Кількість учнів			
12304	Бориславська гімназія	II-III			407	13	31,31	↑
12301	Школа №7	I-III			434	16	27,13	↑
12298	Бориславська ЗОШ №4 ім.С.Коваліва	I-III			840	31	27,10	↑
12297	ЗЗСО №3	I-III			514	20	25,70	↑
12299	ЗОШ №5	I-III			409	16	25,56	↑
12302	Бориславська ЗОШ №8	I-III			482	19	25,37	↑
12295	Бориславська ЗОШ №1	I-III			631	25	25,24	↑
12451	Попелівський НВК "ЗНЗ I-III ст. - ДНЗ"	I-III			307	16	19,19	↓
12303	Бориславська ЗОШ №9	I-II			157	9	17,44	↓
12474	Ясенице-Сільнянський НВК I-II ст.	I-II			135	9	15,00	↓
12448	Урізький НВК I-III ст.	I-III			155	11	14,09	↓
12300	Школа №6	I-II			121	9	13,44	↓
12475	Винниківська СЗШ I ст.	I			5	0		—
12483	Мокрянська СЗШ I ст.	I			7	0		—