



МІНІСТЕРСТВО
ОСВІТИ І НАУКИ
УКРАЇНИ

ІНФОРМАЦІЙНА ДОВІДКА ЩОДО РОЗРАХУНКУ ОБСЯГУ ОСВІТНЬОЇ СУБВЕНЦІЇ НА 2021 РІК:

БЕЛЗЬКА ТГ

Базова інформація про засновника:

Засновник	Белзька міська територіальна громада		
Код бюджету	13542000000		
Область	Львівська	Фактична наповнюваність класів	12,62
Тип	Міська ТГ	Розрахункова наповнюваність класів	12,5
Площа (км ²)	461,5	Сільське населення (%)	78,2
Населення (осіб)	14 827	Щільність населення (осіб на км ²)	32,1
Сільське населення (осіб)	11 598	Щільність учнів (учнів на км ²)	2,8
Чи здійснюється коригування розрахункової наповнюваності класів (п. 5 Формули)?	Ні		

Історичні дані щодо учнів комунальних ЗЗСО

Фактичні значення	2016	2017	2018	2019	2020	2021
Кількість учнів ЗЗСО						1 312
Обсяг субвенції (тис. грн)						41 492
Субвенція на учня (грн)						31 625
ФНК						12,6
РНК						12,5

Зміна за роками	2016	2017	2018	2019	2020	2021
Учні						
Субвенція (тис. грн)						
Субвенція на учня (грн)						
ФНК						
РНК						

Підсумки розподілу субвенції на 2021 рік:

	К-ть учнів (факт)	К-ть класів (факт)	Сума (тис. грн)	На учня (грн)	На клас (грн)
Учні комунальних ЗЗСО, з них у гірських населених пунктах в тому числі поділ класів на групи	1312	104	40 956,1	31 217	393 808
			582,6		
Учні спеціальних шкіл (класів) та НРЦ, з них у гірських населених пунктах в тому числі поділ класів на групи	0				
Учні класів з вечірньою формою	0				
Вихованці інтернатів	0				
Вихованці спеціальних інтернатів	0				
Асистенти в інклюзивних класах	3	3	535,7	178 577	
Заклади професійної освіти	0				
Заклади фахової передвищої освіти	0				
Інклюзивно-ресурсні центри	0 ІРЦ				
Учні приватних ЗЗСО	0				
Белзька ТГ	1 312	104	41 491,8		

Детальний розрахунок обсягу освітньої субвенції на 2021 рік для Белзької ТГ

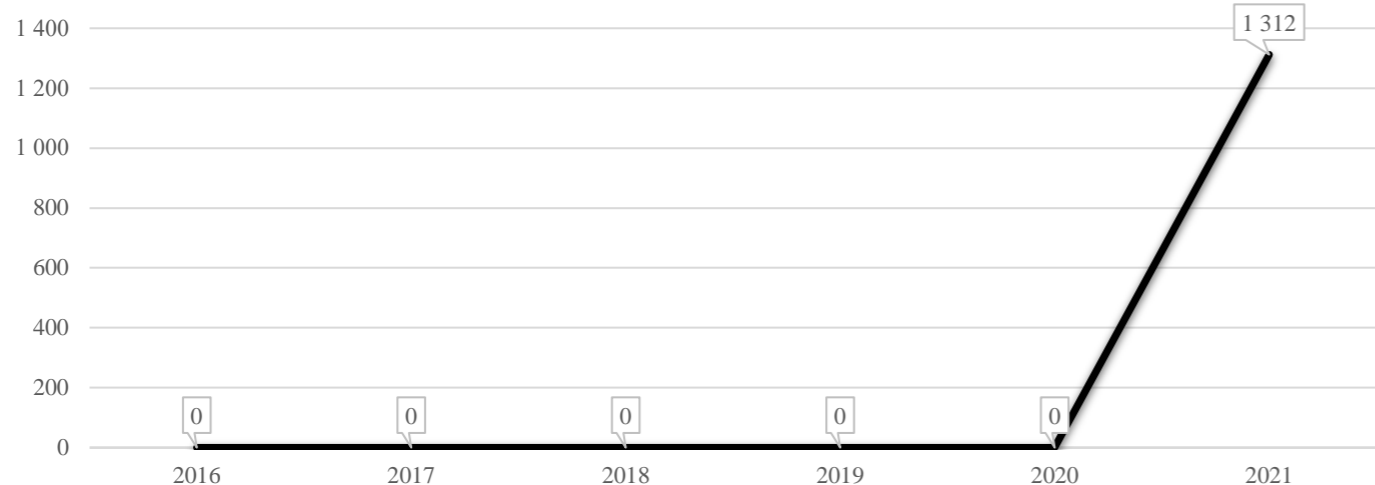
Коефіцієнти, що застосовуються для даного засновника:

Коефіцієнт Кіпп для денних шкіл	0,484	Норматив бюджетної забезпеченості (грн)	9 615
Розподіл на одного учня для педагогічних працівників, які не проводять уроки (денні школи), грн	4 654	Річна заробітна плата вчителя з нарахуваннями (тис. грн)	190,38
Коефіцієнт Кіпп для вечірніх шкіл	0,199	Річна заробітна плата асистентів вчителів та ПП ІРЦ з нарахуваннями (тис. грн)	178,58
Розподіл на одного учня для педагогічних працівників, які не проводять уроки (вечірні школи), грн	1 913	Розрахункова наповнюваність класів	12,5
Коефіцієнт поділу класів на групи при вивченні окремих предметів для учнів групи І	1,017		
Коефіцієнт поділу класів на групи при вивченні окремих предметів для учнів групи ІІ	1,047		

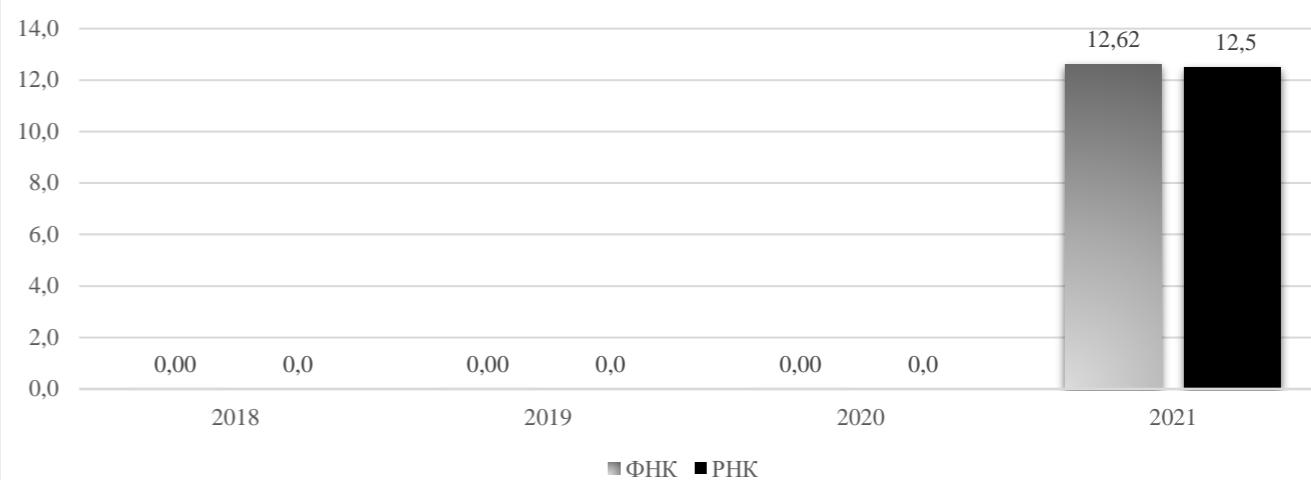
Рівень освіти	Кількість учнів	З них учнів гірських населених пунктах	Фактична кількість класів	Розрахункова наповнюваність класу (групи)	Розрахункова кількість класів (груп)	Кількість годин навчального плану	Кількість необхідних годин у тиждень	Розрахункова кількість ставок	Зарплати вчителів, тис грн	Розподіл на одного учня, для педагогічних працівників, які не проводять уроки, грн	Зарплата педагогічного персоналу, що не проводить уроки, тис грн	Зарплата разом (без надбавки за гірську місцевість, без поділу на групи), тис грн	Коефіцієнт поділу класів на групи	Кількість ставок вчителів для поділу класів на групи	Зарплати персоналу, що проводить уроки у групах при поділі класів, тис грн	Зарплата педагогічного персоналу разом (без надбавки за гірську місцевість), тис грн	Відсоток учнів ЗЗСО, що розташовані у гірській місцевості	Надбавка для гірської місцевості	Зарплата всього педагогічного персоналу разом, тис грн
Назва колонки	A	B	B	Г	Г	Д	Е	Є	Ж	З	И	І	І	Й	К	Л	М	Н	О
<i>Як розраховано</i>	<i>ДІСО</i>	<i>ДІСО</i>	<i>ДІСО</i>	<i>Формула</i>	<i>A / Г</i>	<i>Формула</i>	<i>Г * Д</i>	<i>E / 18</i>	<i>Є * 190,38</i>	<i>Формула</i>	<i>A * З / 1000</i>	<i>Ж + И</i>	<i>Формула</i>	<i>Є (сума ставок) * І</i>	<i>Й * 190,38</i>	<i>I (сума зарплат) + К</i>	<i>Б / А (сума учнів)</i>	<i>0,25 * М * Л (сума зарплат)</i>	<i>Л + Н</i>
Учні комунальних ЗЗСО																			
Початкова (1-4)	538		44	12,5	44	25	1 100	61,1	11 634,2	4 654	2 503,7	14 137,8							
Базова середня (5-9)	674	0	54	12,5	54	34	1 836	102,0	19 418,5	4 654	3 136,6	22 555,1	0,017	3,06	583	40 956,1			40 956,1
Профільна середня (10-11)	100		6	12,5	8	38	304	16,9	3 215,3	4 654	465,4	3 680,6							
Учні спеціальних класів, спеціальних шкіл, навчально-реабілітаційних центрів																			
Початкова (1-4)	0		0			33													
Базова (5-9)	0	0	0			36							0,047	0,00	0	0,0			0,0
Старша (10-11)	0		0			38													
Вихованці інтернатів (кількість ставок = кількість груп * 2)																			
Загальні інтернати	0	0		20,0															
Спеціальні інтернати	0	0		5,0															
Інклюзивні класи (кількість ставок = кількість класів * 1; обсяг субвенції = кількість ставок * 178,58 тис. грн)																			
Інклюзивна	3	0	3					3,0	535,7			535,7					0,0	0,0	535,7
Учні класів з вечірньою (заочною) формою навчання																			
Вечірні класи	0	0	0	11,0															
Приватні ЗЗСО (з урахуванням коефіцієнту 0,8)																			
Приватні 1-4	0					25													
Приватні 5-9	0	0				34													0,0
Приватні 10-11	0					38													
Інклюзивно-ресурсні центри (кількість ставок = 1 керівник + 7 фахівців у кожному ІРЦ; обсяг субвенції = 1 * 249,0 тис. грн + 7 * 178,58 тис. грн)																			
ІРЦ	0 ІРЦ											0,0							0,0
Учні закладів професійної (професійно-технічної) освіти																			
ЗПТО	0	0	0																
Студенти закладів фахової передвищої освіти та коледжів																			
ЗФПО та коледжі	0																		
Разом	1 312		104		106		3 240	183,0	34 803,6		6 105,6	40 909,3							41 491,8

Белзька ТГ

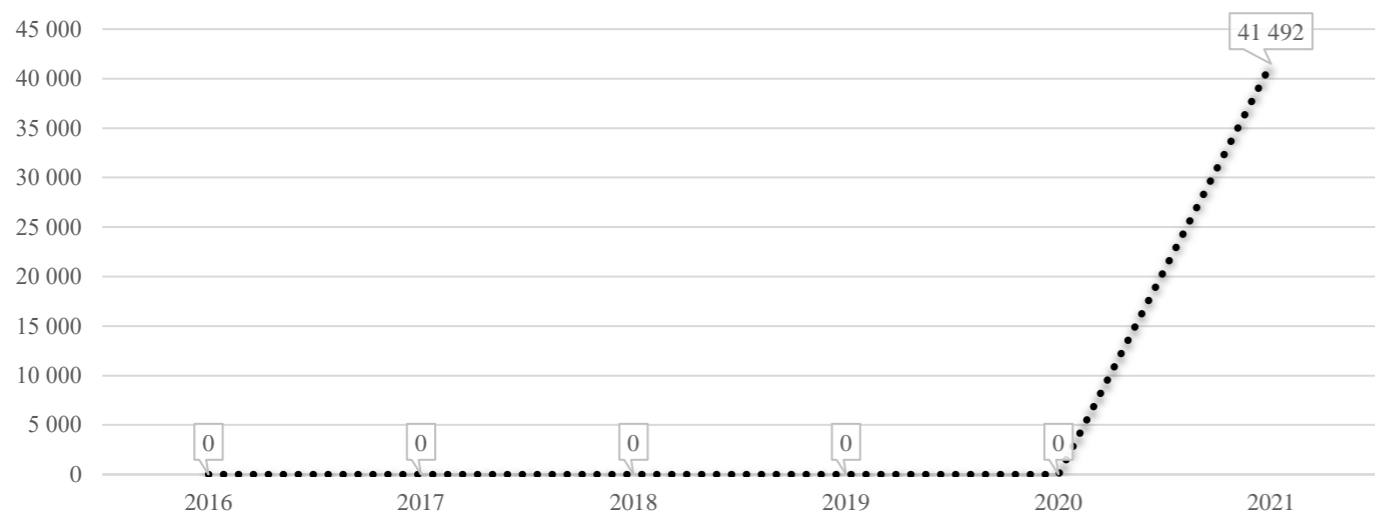
Кількість учнів комунальних ЗЗСО



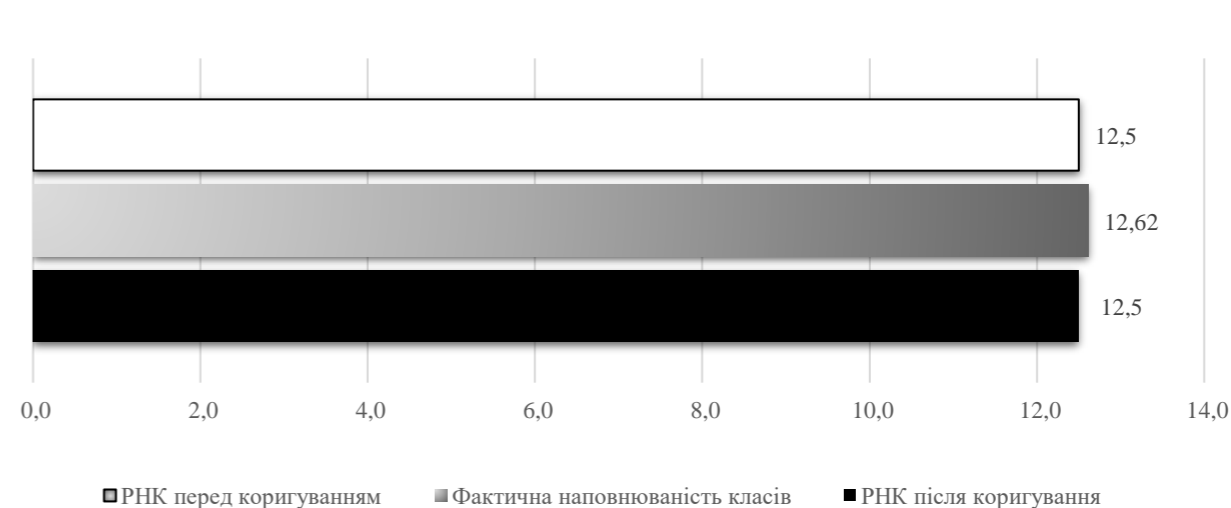
Порівняння РНК з ФНК



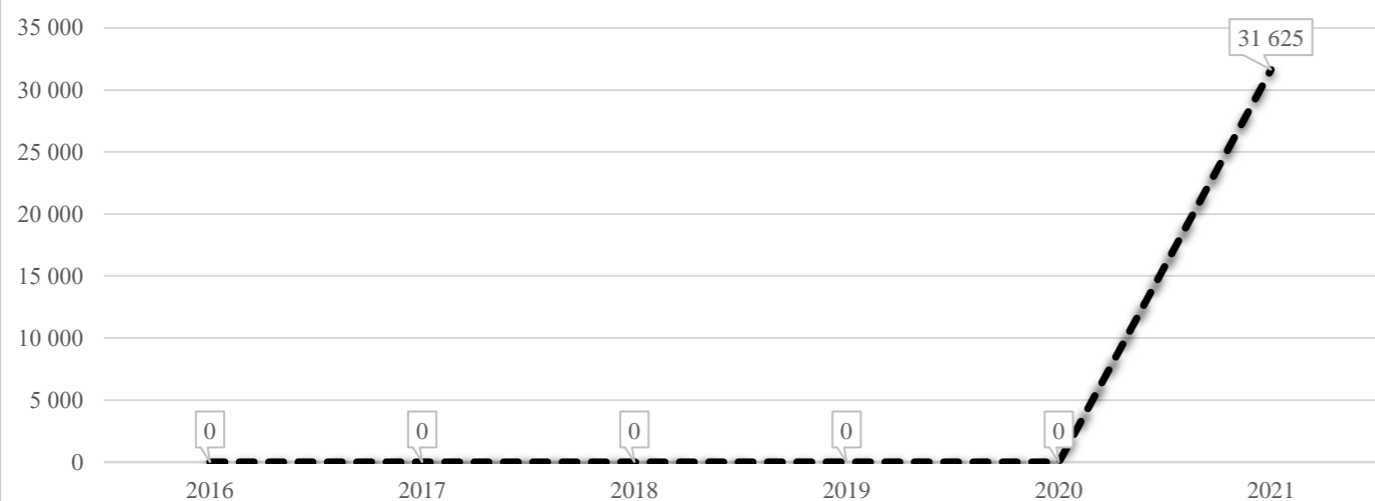
Субвенція на учнів комунальних ЗЗСО, тис. грн



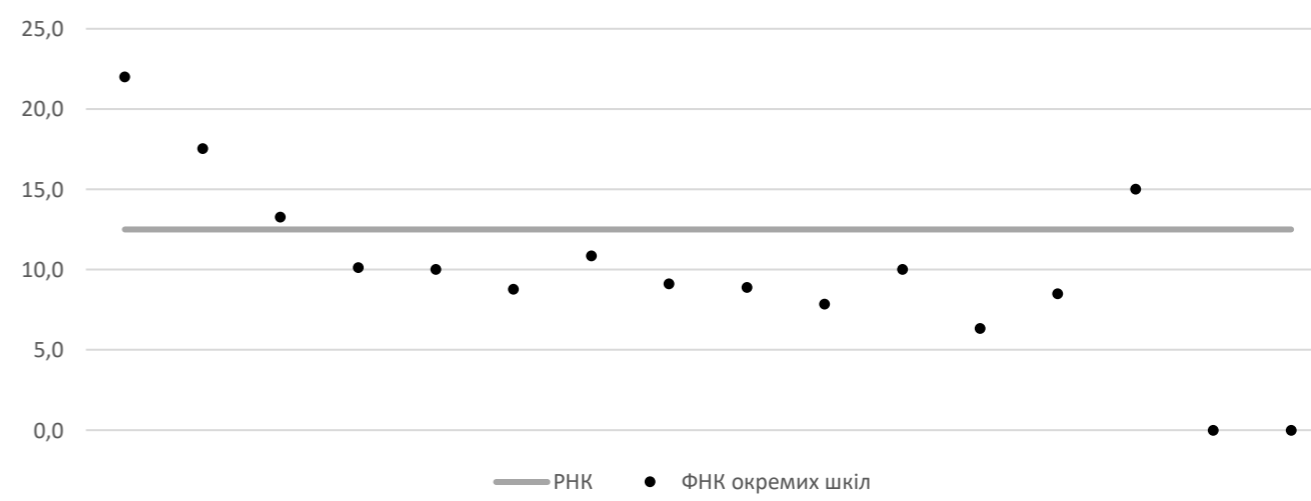
Коригування РНК



В середньому субвенція на одного учня, грн



ФНК окремих ЗЗСО до РНК ТГ



Перелік закладів загальної середньої освіти (дані з ДІСО станом на 05.09.2020)

Белзька ТГ

РНК = 12,5; ФНК = 12,62

		ЗЗСО		Учні	
↑	ЗЗСО з ФНК більш ніж 13,5 (РНК + 1)	3	18,8%	560	42,7%
↔	ЗЗСО з ФНК від 11,5 до 13,5	1	6,3%	146	11,1%
↓	ЗЗСО з ФНК менш ніж 11,5 (РНК - 1)	10	62,5%	601	45,8%
—	ЗЗСО без класів	2	12,5%	5	0,4%

ID	Назва ЗЗСО	Ступінь	Статус	ID		ФНК		
				опорного ЗЗСО	Кількість учнів			
13259	Белзький ОЗЗСО І-ІІІ ст	І-ІІІ	опорна		352	16	22,00	↑
13285	Хлівчанська ЗШ І - ІІІ ступенів	І-ІІІ			193	11	17,55	↑
13312	Жужелянська ЗОШ	І			15	1	15,00	↑
13284	Угнівська ЗШ	І-ІІІ			146	11	13,27	↔
13294	Домашівська ЗШ І-ІІ ступенів	І-ІІ			76	7	10,86	↓
13269	Мурованський НВК "ЗШ І-ІІ ст.- дитячий садок"	І-ІІ			91	9	10,11	↓
13295	Карівська ЗШ	І-ІІ			90	9	10,00	↓
13293	Дібровський НВК "ЗШ І-ІІ ст.-дитячий садок"	І-ІІ			30	3	10,00	↓
13299	Низівська ЗШ	І-ІІ			73	8	9,13	↓
13289	Ванівський НВК "ЗШ І-ІІ ст. - дитячий садок"	І-ІІ			71	8	8,88	↓
13304	Стаївська ЗШ	І-ІІ			79	9	8,78	↓
13318	Перемисловицький НВК "ЗШ І ст.-дитячий садок"	І			17	2	8,50	↓
13302	Себечівський НВК "ЗШ І-ІІ ст.-дитячий садок"	І-ІІ			55	7	7,86	↓
13311	Глухівський НВК ЗШ І ст.-дит-садок	І			19	3	6,33	↓
13323	Тяглівська філія Белзького ОЗЗСО І-ІІІ ступенів	І-ІІІ	філія	13259	2	0		—
13324	Цеблівська філія Белзького ОЗЗСО	І	філія	13259	3	0		—