



ІНФОРМАЦІЙНА ДОВІДКА ЩОДО РОЗРАХУНКУ ОБСЯГУ ОСВІТНЬОЇ СУБВЕНЦІЇ НА 2021 РІК:

РУДКІВСЬКА ТГ

Базова інформація про засновника:

Засновник	Рудківська міська територіальна громада		
Код бюджету	13530000000		
Область	Львівська	Фактична наповнюваність класів	14,53
Тип	Міська ТГ	Розрахункова наповнюваність класів	14,0
Площа (км ²)	298,4	Сільське населення (%)	79,2
Населення (осіб)	25 574	Щільність населення (осіб на км ²)	85,7
Сільське населення (осіб)	20 252	Щільність учнів (учнів на км ²)	9,0
Чи здійснюється коригування розрахункової наповнюваності класів (п. 5 Формули)?	Ні		

Історичні дані щодо учнів комунальних ЗЗСО

Фактичні значення	2016	2017	2018	2019	2020	2021
Кількість учнів ЗЗСО			1 580	1 597	1 566	2 673
Обсяг субвенції (тис. грн)			24 753	27 420	29 988	76 777
Субвенція на учня (грн)			15 667	17 169	19 149	28 723
ФНК			18,2	18,1	18,2	14,5
РНК			17,5	17,5	17,5	14,0
Зміна за роками	2016	2017	2018	2019	2020	2021
Учні				1,1%	-1,9%	70,7%
Субвенція (тис. грн)				10,8%	9,4%	156,0%
Субвенція на учня (грн)				9,6%	11,5%	50,0%
ФНК				0,0	0,1	-3,7
РНК				0,0	0,0	-3,5

Підсумки розподілу субвенції на 2021 рік:

	К-ть учнів (факт)	К-ть класів (факт)	Сума (тис. грн)	На учня (грн)	На клас (грн)
Учні комунальних ЗЗСО, з них у гірських населених пунктах в тому числі поділ класів на групи	2673	184	76 062,9	28 456	413 385
Учні спеціальних шкіл (класів) та НРЦ, з них у гірських населених пунктах в тому числі поділ класів на групи	0		1 063,5		
Учні класів з вечірньою формою	0				
Вихованці інтернатів	0				
Вихованці спеціальних інтернатів	0				
Асистенти в інклюзивних класах	4	4	714,3	178 577	
Заклади професійної освіти	0				
Заклади фахової передвищої освіти	0				
Інклюзивно-ресурсні центри	0 ІРЦ				
Учні приватних ЗЗСО	0				
Рудківська ТГ	2 673	184	76 777,2		

Детальний розрахунок обсягу освітньої субвенції на 2021 рік для Рудківської ТГ

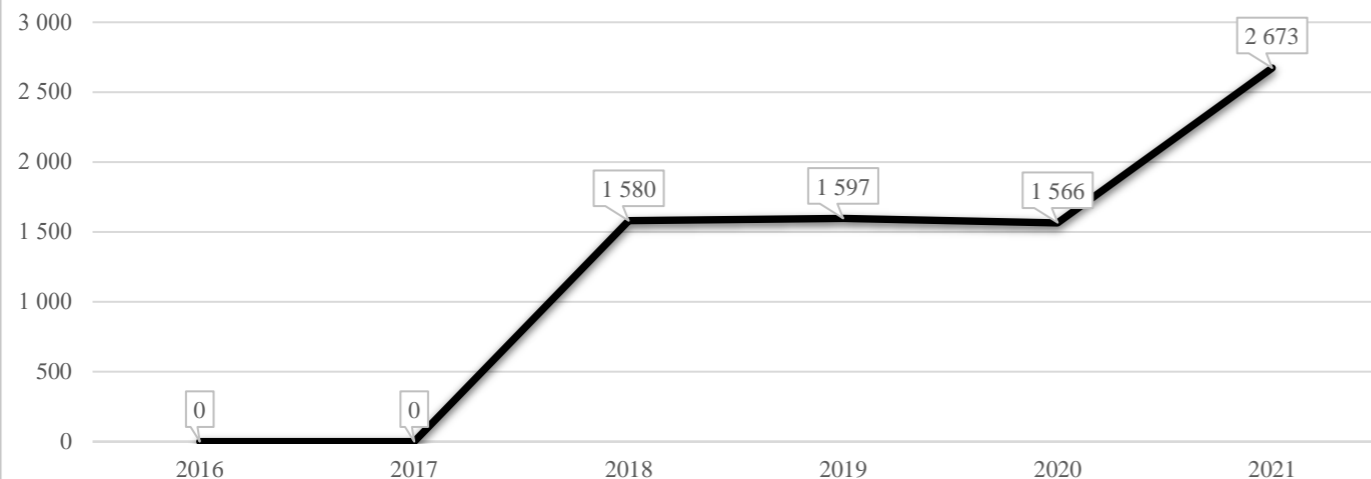
Коефіцієнти, що застосовуються для даного засновника:

Коефіцієнт Кіпп для денних шкіл	0,484	Норматив бюджетної забезпеченості (грн)	9 615
Розподіл на одного учня для педагогічних працівників, які не проводять уроки (денні школи), грн	4 654	Річна заробітна плата вчителя з нарахуваннями (тис. грн)	190,38
Коефіцієнт Кіпп для вечірніх шкіл	0,199	Річна заробітна плата асистентів вчителів та ПП ІРЦ з нарахуваннями (тис. грн)	178,58
Розподіл на одного учня для педагогічних працівників, які не проводять уроки (вечірні школи), грн	1 913	Розрахункова наповнюваність класів	14,0
Коефіцієнт поділу класів на групи при вивченні окремих предметів для учнів групи І	1,017		
Коефіцієнт поділу класів на групи при вивченні окремих предметів для учнів групи ІІ	1,047		

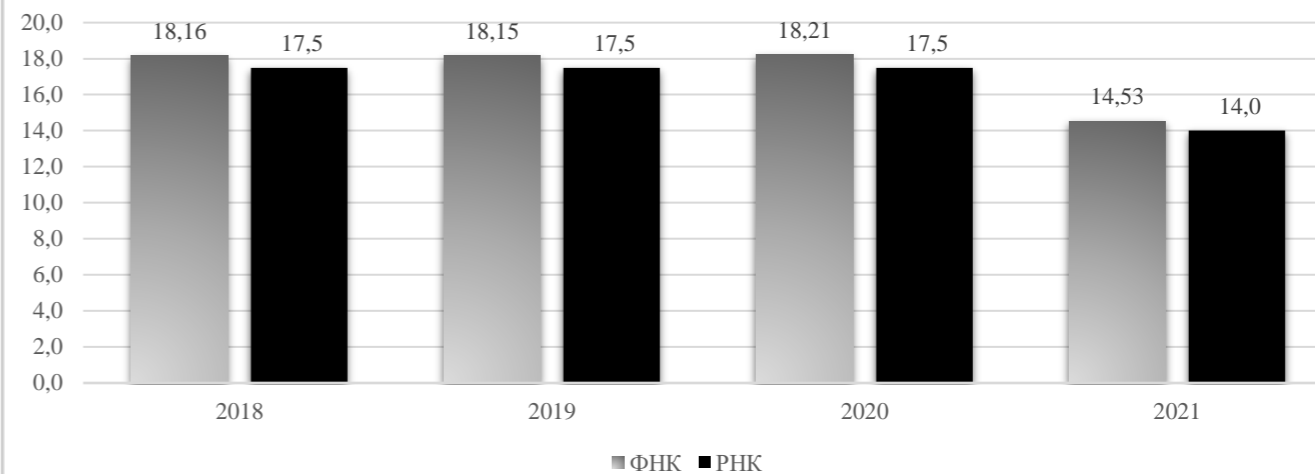
Рівень освіти	Кількість учнів	З них учнів гірських населених пунктах	Фактична кількість класів	Розрахункова наповнюваність класу (групи)	Розрахункова кількість класів (груп)	Кількість годин навчального плану	Кількість необхідних годин у тиждень	Розрахункова кількість ставок	Зарплати вчителів, тис грн	Розподіл на одного учня, для педагогічних працівників, які не проводять уроки, грн	Зарплата педагогічного персоналу, що не проводить уроки, тис грн	Зарплата разом (без надбавки за гірську місцевість, без поділу на групи), тис грн	Коефіцієнт поділу класів на групи	Кількість ставок вчителів для поділу класів на групи	Зарплати персоналу, що проводить уроки у групах при поділі класів, тис грн	Зарплата педагогічного персоналу разом (без надбавки за гірську місцевість), тис грн	Відсоток учнів ЗЗСО, що розташовані у гірській місцевості	Надбавка для гірської місцевості	Зарплата всього педагогічного персоналу разом, тис грн
Назва колонки	A	B	B	Г	Г	Д	Е	Є	Ж	З	И	І	І	Й	К	Л	М	Н	О
Як розраховано	ДІСО	ДІСО	ДІСО	Формула	A / Г	Формула	Г * Д	E / 18	Є * 190,38	Формула	A * З / 1000	Ж + И	Формула	Є (сума ставок) * І	Й * 190,38	I (сума зарплат) + К	Б / А (сума учнів)	0,25 * М * Л (сума зарплат)	Л + Н
Учні комунальних ЗЗСО																			
Початкова (1-4)	1 078		80	14,0	77	25	1 925	106,9	20 359,8	4 654	5 016,7	25 376,4							
Базова середня (5-9)	1 324	0	88	14,0	95	34	3 230	179,4	34 162,1	4 654	6 161,5	40 323,6	0,017	5,59	1 064	76 062,9			76 062,9
Профільна середня (10-11)	271		16	14,0	20	38	760	42,2	8 038,2	4 654	1 261,1	9 299,3							
Учні спеціальних класів, спеціальних шкіл, навчально-реабілітаційних центрів																			
Початкова (1-4)	0		0			33													
Базова (5-9)	0	0	0			36							0,047	0,00	0	0,0			0,0
Старша (10-11)	0		0			38													
Вихованці інтернатів (кількість ставок = кількість груп * 2)																			
Загальні інтернати	0	0		20,0															
Спеціальні інтернати	0	0		5,0															
Інклюзивні класи (кількість ставок = кількість класів * 1; обсяг субвенції = кількість ставок * 178,58 тис. грн)																			
Інклюзивна	4	0	4					4,0	714,3			714,3					0,0	0,0	714,3
Учні класів з вечірньою (заочною) формою навчання																			
Вечірні класи	0	0	0	11,0															
Приватні ЗЗСО (з урахуванням коефіцієнту 0,8)																			
Приватні 1-4	0					25													
Приватні 5-9	0	0				34													0,0
Приватні 10-11	0					38													
Інклюзивно-ресурсні центри (кількість ставок = 1 керівник + 7 фахівців у кожному ІРЦ; обсяг субвенції = 1 * 249,0 тис. грн + 7 * 178,58 тис. грн)																			
ІРЦ	0 ІРЦ											0,0							0,0
Учні закладів професійної (професійно-технічної) освіти																			
ЗПТО	0	0	0																
Студенти закладів фахової передвищої освіти та коледжів																			
ЗФПО та коледжі	0																		
Разом	2 673		184		192		5 915	332,6	63 274,4			12 439,3		75 713,7					76 777,2

Рудківська ТГ

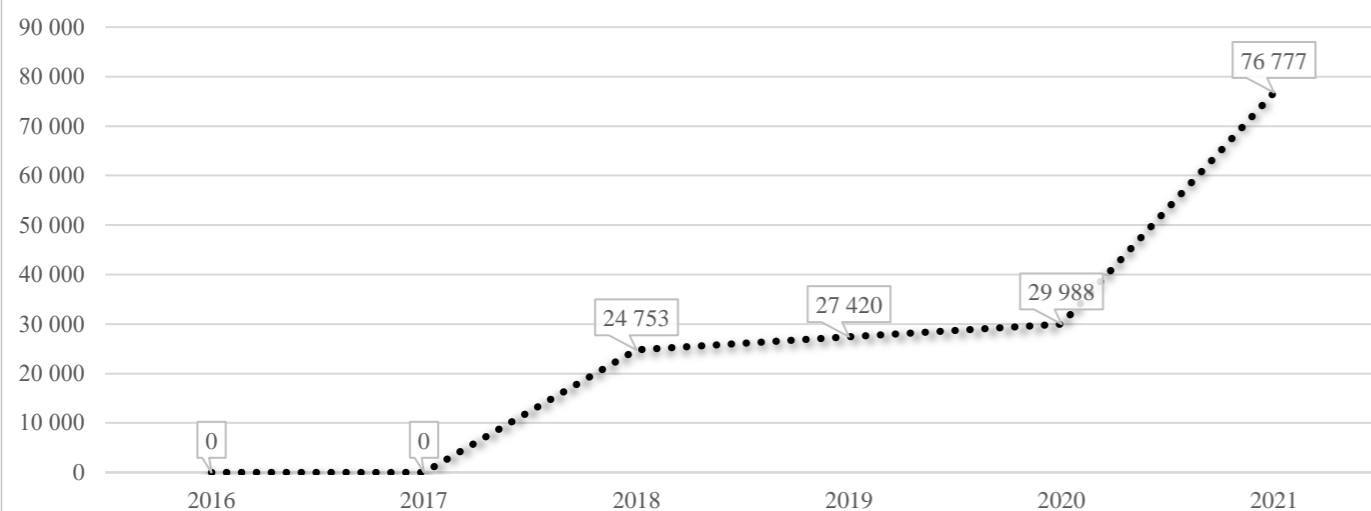
Кількість учнів комунальних ЗЗСО



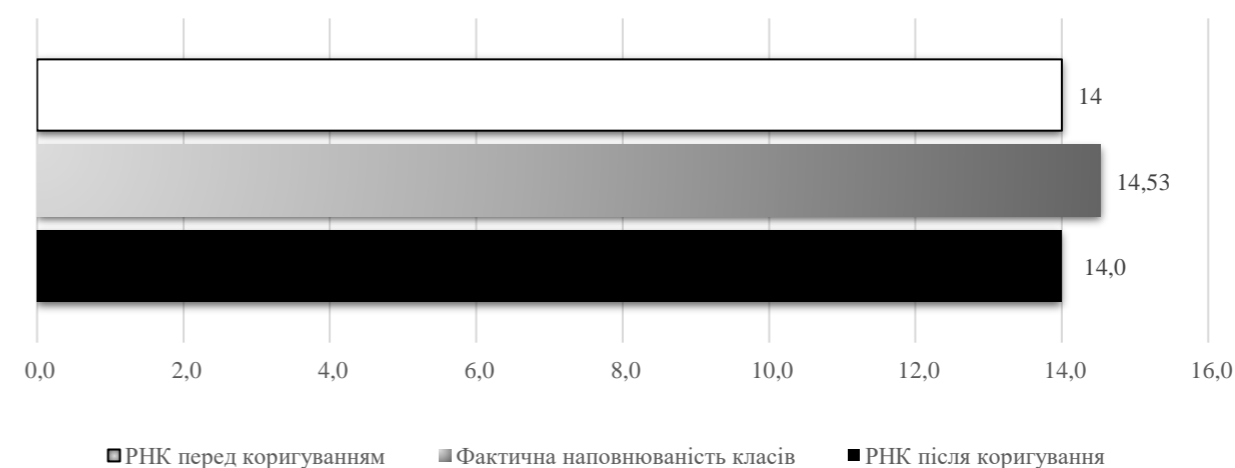
Порівняння РНК з ФНК



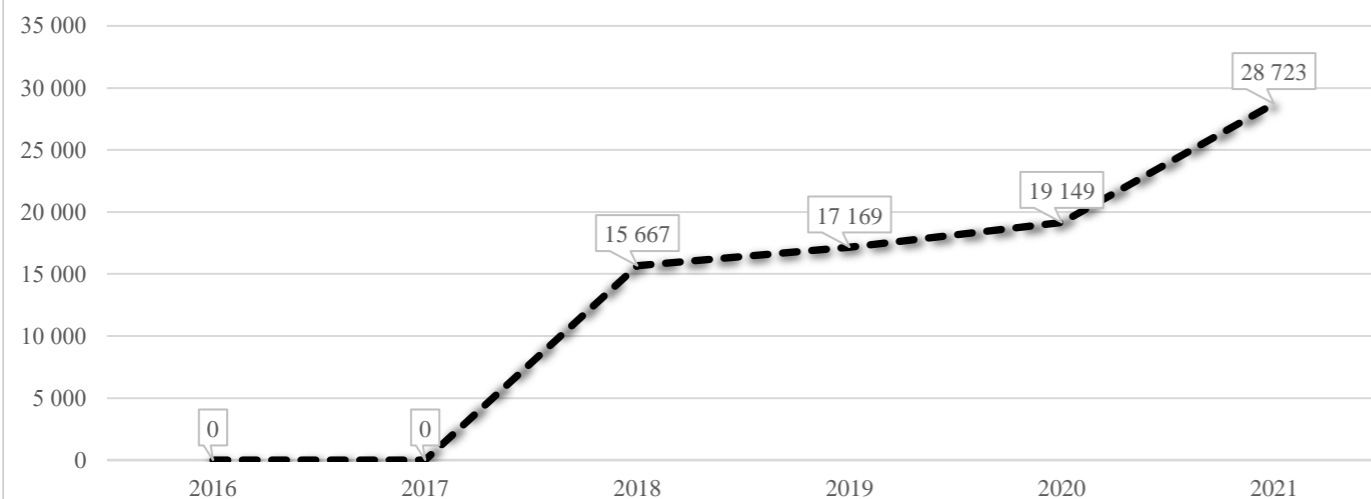
Субвенція на учнів комунальних ЗЗСО, тис. грн



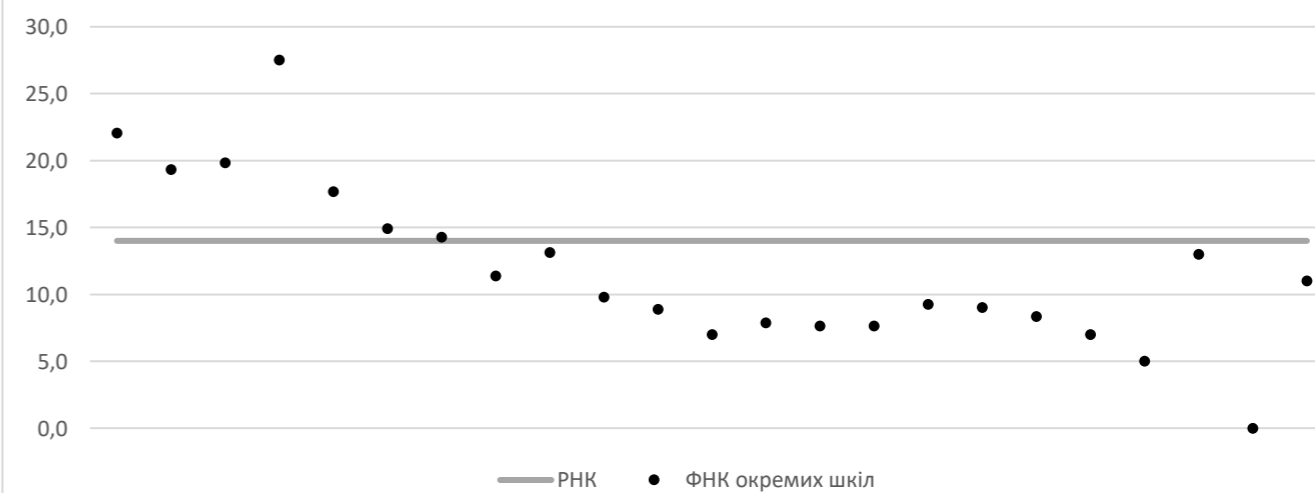
Коригування РНК



В середньому субвенція на одного учня, грн



ФНК окремих ЗЗСО до РНК ТГ



Перелік закладів загальної середньої освіти (дані з ДІСО станом на 05.09.2020)

**Рудківська ТГ
РНК = 14; ФНК = 14,53**

		ЗЗСО		Учні	
↑	ЗЗСО з ФНК більш ніж 15 (РНК + 1)	5	21,7%	1 533	57,4%
↔	ЗЗСО з ФНК від 13 до 15	3	13,0%	439	16,4%
↓	ЗЗСО з ФНК менш ніж 13 (РНК - 1)	14	60,9%	690	25,8%
—	ЗЗСО без класів	1	4,3%	11	0,4%

ID	Назва ЗЗСО	Ступінь	Статус	ID		ФНК		
				опорного ЗЗСО	Кількість учнів			
13141	Рудківська гімназія	I-III			220	8	27,50	↑
13142	ОЗ "Рудківська СЗШ I-III ст. ім. В. Жеребного"	I-III	опорна		573	26	22,04	↑
13165	Хлопчицька СЗШ	I-III			238	12	19,83	↑
13161	Підгайчиківська СЗШ	I-III			290	15	19,33	↑
13155	Луківський НВК	I-III			212	12	17,67	↑
13166	Чайковицький НВК "СЗШ I-III ст.-ДНЗ"	I-III			164	11	14,91	↔
13162	Погірцівська СЗШ	I-III			157	11	14,27	↔
12386	Вишнянська ЗОШ	I-II			118	9	13,11	↔
13202	Початкова школа с. Роздільне	I			13	1	13,00	↓
13159	Новосілівський НВК "СЗШ I-III ст. - ДНЗ"	I-III			125	11	11,36	↓
13193	Задністрянська СЗШ	I			11	1	11,00	↓
13156	Школа-гімназія с. Михайловичі	I-II			88	9	9,78	↓
13175	Конюшко-Тулиголівська СЗШ	I-II			37	4	9,25	↓
13191	Долобівська СЗШ	I			36	4	9,00	↓
13185	Черняхівська СЗШ	I-II			71	8	8,88	↓
13200	Острівська СЗШ	I			25	3	8,33	↓
13184	Сусолівська СЗШ	I-II			63	8	7,88	↓
13151	Вошанцівський НВК "СЗШ I-III ст.-ДНЗ"	I-II			61	8	7,63	↓
13180	Орховицька СЗШ I-II ст.	I-II			61	8	7,63	↓
13169	Ваньковицька СЗШ	I-II			63	9	7,00	↓
13194	Філія "Колбаєвицька СЗШ"	I	філія	13142	21	3	7,00	↓
13195	Купновицька СЗШ	I			15	3	5,00	↓
13179	Никловицька СЗШ	I			11	0		—