



## ІНФОРМАЦІЙНА ДОВІДКА ЩОДО РОЗРАХУНКУ ОБСЯГУ ОСВІТНЬОЇ СУБВЕНЦІЇ НА 2021 РІК:

### МОСТИСЬКА ТГ

#### Базова інформація про засновника:

Засновник	Мостиська міська територіальна громада		
Код бюджету	13517000000		
Область	Львівська	Фактична наповнюваність класів	15,58
Тип	Міська ТГ	Розрахункова наповнюваність класів	14,0
Площа (км <sup>2</sup> )	444,2	Сільське населення (%)	71,1
Населення (осіб)	32 483	Щільність населення (осіб на км <sup>2</sup> )	73,1
Сільське населення (осіб)	23 087	Щільність учнів (учнів на км <sup>2</sup> )	9,0
Чи здійснюється коригування розрахункової наповнюваності класів (п. 5 Формули)?	Ні		

#### Історичні дані щодо учнів комунальних ЗЗСО

Фактичні значення	2016	2017	2018	2019	2020	2021
Кількість учнів ЗЗСО		2 670	2 705	2 764	2 882	4 020
Обсяг субвенції (тис. грн)		35 020	41 910	45 882	54 267	117 856
Субвенція на учня (грн)		13 116	15 493	16 600	18 829	29 317
ФНК			16,5	16,1	16,5	15,6
РНК			17,5	18,0	18,0	14,0
Зміна за роками	2016	2017	2018	2019	2020	2021
Учні			1,3%	2,2%	4,3%	39,5%
Субвенція (тис. грн)			19,7%	9,5%	18,3%	117,2%
Субвенція на учня (грн)			18,1%	7,1%	13,4%	55,7%
ФНК				-0,4	0,4	-0,9
РНК				0,5	0,0	-4,0

#### Підсумки розподілу субвенції на 2021 рік:

	К-ть учнів (факт)	К-ть класів (факт)	Сума (тис. грн)	На учня (грн)	На клас (грн)
Учні комунальних ЗЗСО, з них у гірських населених пунктах в тому числі поділ класів на групи	4020	258	114 998,3	28 607	445 730
			1 609,6		
Учні спеціальних шкіл (класів) та НРЦ, з них у гірських населених пунктах в тому числі поділ класів на групи	0				
Учні класів з вечірньою формою	0				
Вихованці інтернатів	0				
Вихованці спеціальних інтернатів	0				
Асистенти в інклюзивних класах	16	16	2 857,2	178 577	
Заклади професійної освіти	0				
Заклади фахової передвищої освіти	0				
Інклюзивно-ресурсні центри	0 ІРЦ				
Учні приватних ЗЗСО	0				
<b>Мостиська ТГ</b>	<b>4 020</b>	<b>258</b>	<b>117 855,5</b>		

**Детальний розрахунок обсягу освітньої субвенції на 2021 рік для Мостиської ТГ**

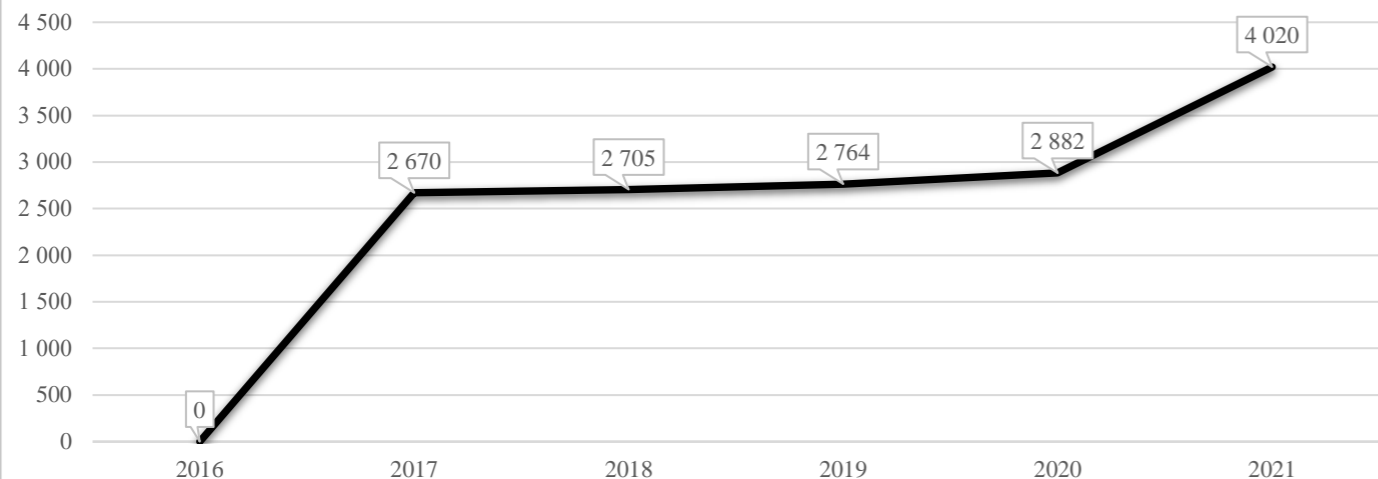
**Коефіцієнти, що застосовуються для даного засновника:**

Коефіцієнт Кіпп для денних шкіл	0,484	Норматив бюджетної забезпеченості (грн)	9 615
Розподіл на одного учня для педагогічних працівників, які не проводять уроки (денні школи), грн	4 654	Річна заробітна плата вчителя з нарахуваннями (тис. грн)	190,38
Коефіцієнт Кіпп для вечірніх шкіл	0,199	Річна заробітна плата асистентів вчителів та ПП ІРЦ з нарахуваннями (тис. грн)	178,58
Розподіл на одного учня для педагогічних працівників, які не проводять уроки (вечірні школи), грн	1 913	Розрахункова наповнюваність класів	14,0
Коефіцієнт поділу класів на групи при вивченні окремих предметів для учнів групи І	1,017		
Коефіцієнт поділу класів на групи при вивченні окремих предметів для учнів групи ІІ	1,047		

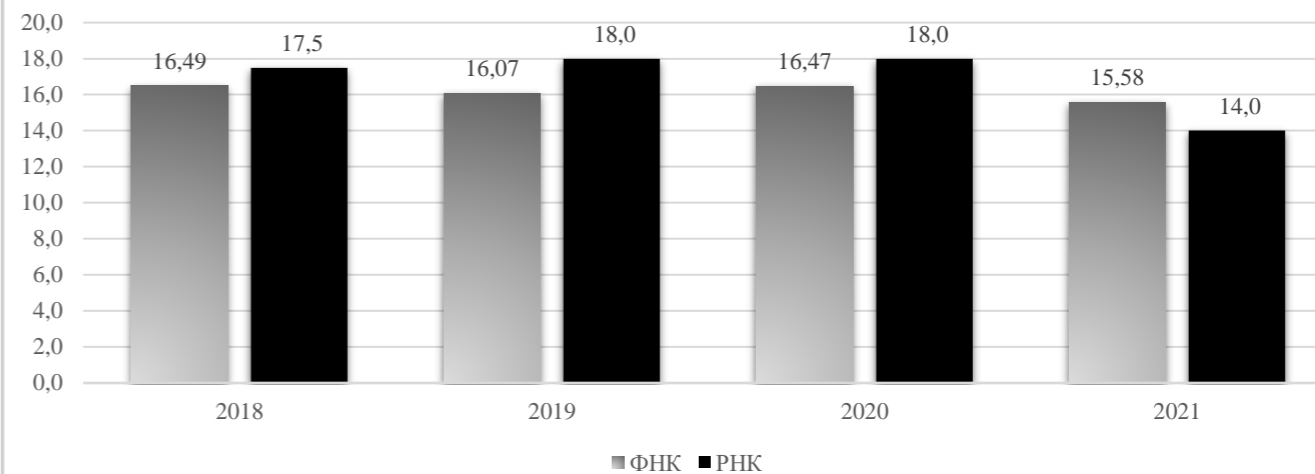
Рівень освіти	Кількість учнів	З них учнів гірських населених пунктах	Фактична кількість класів	Розрахункова наповнюваність класу (групи)	Розрахункова кількість класів (груп)	Кількість годин навчального плану	Кількість необхідних годин у тиждень	Розрахункова кількість ставок	Зарплати вчителів, тис грн	Розподіл на одного учня, для педагогічних працівників, які не проводять уроки, грн	Зарплата педагогічного персоналу, що не проводить уроки, тис грн	Зарплата разом (без надбавки за гірську місцевість, без поділу на групи), тис грн	Коефіцієнт поділу класів на групи	Кількість ставок вчителів для поділу класів на групи	Зарплати персоналу, що проводить уроки у групах при поділі класів, тис грн	Зарплата педагогічного персоналу разом (без надбавки за гірську місцевість), тис грн	Відсоток учнів розташованих у гірській місцевості	Надбавка для гірської місцевості	Зарплата всього педагогічного персоналу разом, тис грн
Назва колонки	A	B	B	Г	Г	Д	Е	Є	Ж	З	И	І	І	Й	К	Л	М	Н	О
Як розраховано	ДІСО	ДІСО	ДІСО	Формула	A / Г	Формула	Г * Д	E / 18	Є * 190,38	Формула	A * З / 1000	Ж + И	Формула	Є (сума ставок) * І	Й * 190,38	I (сума зарплат) + К	Б / А (сума учнів)	0,25 * М * Л (сума зарплат)	Л + Н
<b>Учні комунальних ЗЗСО</b>																			
Початкова (1-4)	1 566		110	14,0	112	25	2 800	155,6	29 614,2	4 654	7 287,6	36 901,9							
Базова середня (5-9)	1 873	0	119	14,0	134	34	4 556	253,1	48 186,6	4 654	8 716,3	56 902,9	0,017	8,45	1 610	114 998,3			114 998,3
Профільна середня (10-11)	581		29	14,0	42	38	1 596	88,7	16 880,1	4 654	2 703,8	19 583,9							
<b>Учні спеціальних класів, спеціальних шкіл, навчально-реабілітаційних центрів</b>																			
Початкова (1-4)	0		0			33													
Базова (5-9)	0	0	0			36							0,047	0,00	0	0,0			0,0
Старша (10-11)	0		0			38													
<b>Вихованці інтернатів (кількість ставок = кількість груп * 2)</b>																			
Загальні інтернати	0	0		20,0															
Спеціальні інтернати	0	0		5,0															
<b>Інклюзивні класи (кількість ставок = кількість класів * 1; обсяг субвенції = кількість ставок * 178,58 тис. грн)</b>																			
Інклюзивна	16	0	16					16,0	2 857,2			2 857,2					0,0	0,0	2 857,2
<b>Учні класів з вечірньою (заочною) формою навчання</b>																			
Вечірні класи	0	0	0	11,0															
<b>Приватні ЗЗСО (з урахуванням коефіцієнту 0,8)</b>																			
Приватні 1-4	0					25													
Приватні 5-9	0	0				34													0,0
Приватні 10-11	0					38													
<b>Інклюзивно-ресурсні центри (кількість ставок = 1 керівник + 7 фахівців у кожному ІРЦ; обсяг субвенції = 1 * 249,0 тис. грн + 7 * 178,58 тис. грн)</b>																			
ІРЦ	0 ІРЦ											0,0							0,0
<b>Учні закладів професійної (професійно-технічної) освіти</b>																			
ЗПТО	0	0	0																
<b>Студенти закладів фахової передвищої освіти та коледжів</b>																			
ЗФПО та коледжі	0																		
<b>Разом</b>	<b>4 020</b>		<b>258</b>		<b>288</b>		<b>8 952</b>	<b>513,3</b>	<b>97 538,2</b>		<b>18 707,7</b>	<b>116 246,0</b>							<b>117 855,5</b>

## Мостиська ТГ

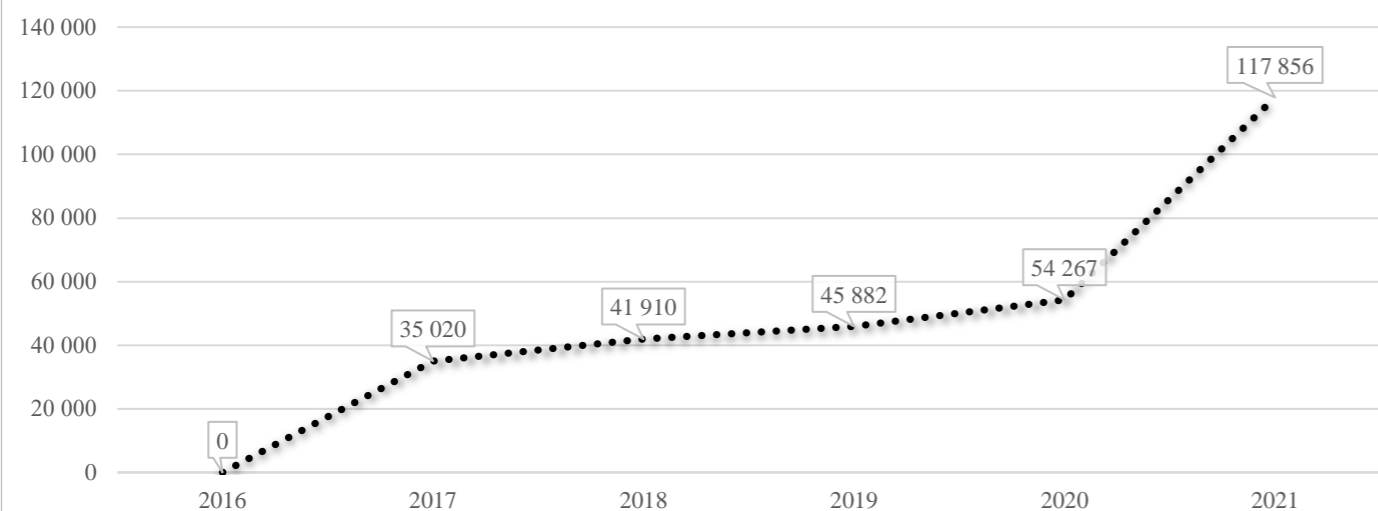
### Кількість учнів комунальних ЗЗСО



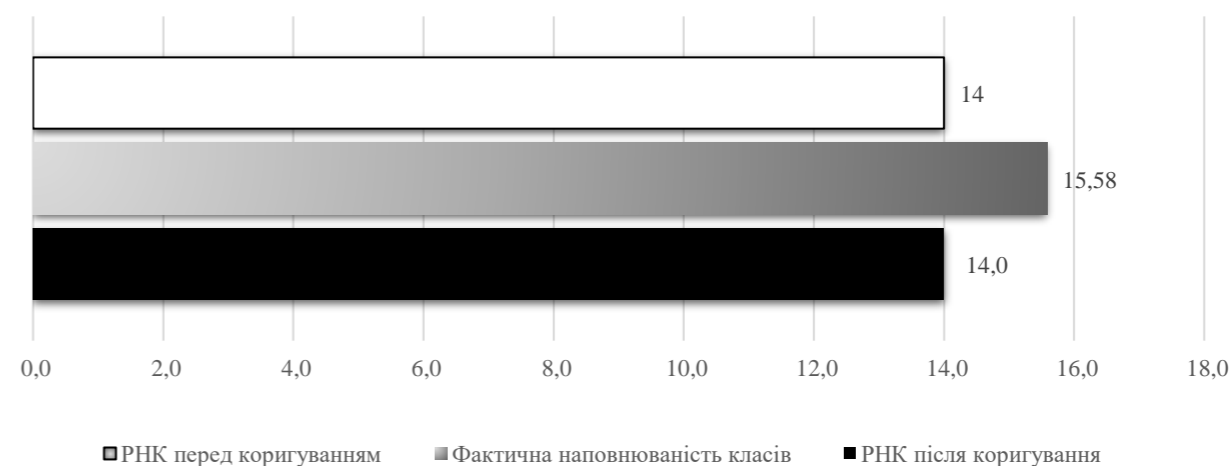
### Порівняння РНК з ФНК



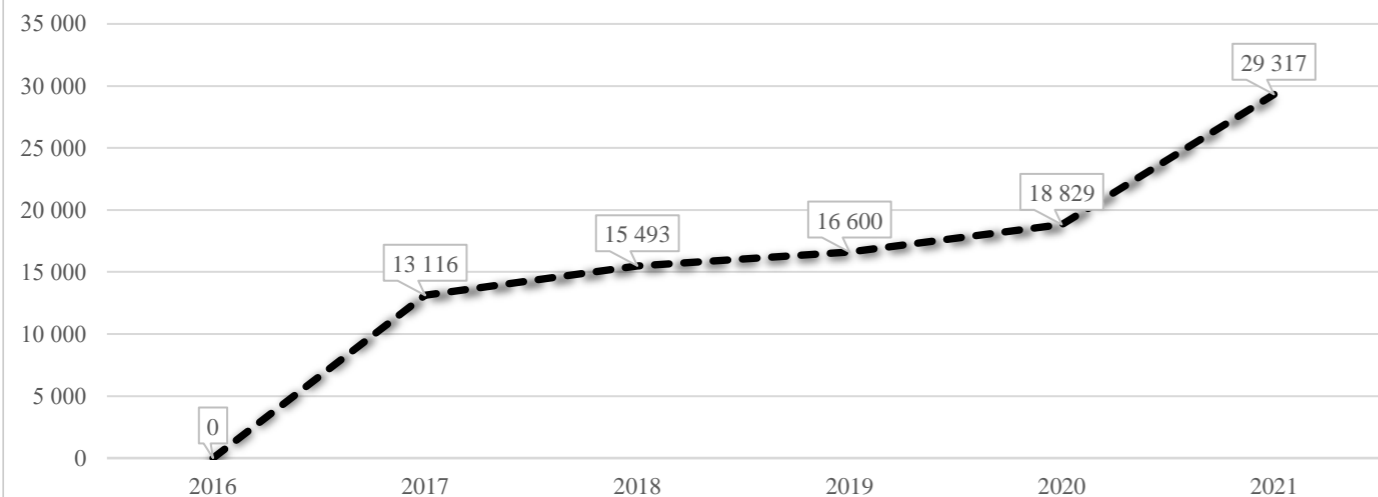
### Субвенція на учнів комунальних ЗЗСО, тис. грн



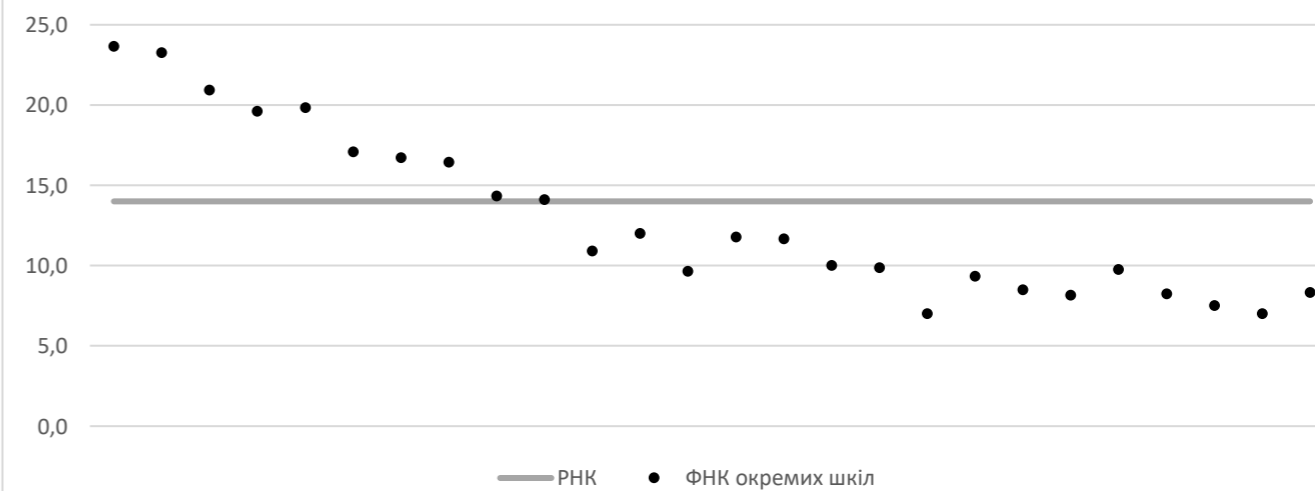
### Коригування РНК



### В середньому субвенція на одного учня, грн



### ФНК окремих ЗЗСО до РНК ТГ



**Перелік закладів загальної середньої освіти (дані з ДІСО станом на 05.09.2020)**

**Мостиська ТГ**

**РНК = 14; ФНК = 15,58**

		ЗЗСО		Учні	
↑	ЗЗСО з ФНК більш ніж 15 (РНК + 1)	8	30,8%	2 687	66,8%
↔	ЗЗСО з ФНК від 13 до 15	2	7,7%	256	6,4%
↓	ЗЗСО з ФНК менш ніж 13 (РНК - 1)	16	61,5%	1 077	26,8%
—	ЗЗСО без класів	0			

ID	Назва ЗЗСО	Ступінь	Статус	ID		ФНК		
				опорного ЗЗСО	Кількість учнів			
12907	ОЗ "Мостиський ЗЗСО №1 І-ІІІ ступенів"	І-ІІІ	опорна		710	30	23,67	↑
12908	ОЗ "Мостиський ЗЗСО №2 І-ІІІ ст."	І-ІІІ	опорна		675	29	23,28	↑
12909	ЗОШ №3 І-ІІІ ст. м.Мостиська	І-ІІІ			272	13	20,92	↑
12906	ОНЗ Малнівський НВК	І-ІІІ	опорна		238	12	19,83	↑
12912	ОЗ"Твіржанський ЗЗСО І-ІІІ ст.-ЗДО"	І-ІІІ	опорна		255	13	19,62	↑
12905	ОЗ "Крукеницький ЗЗСО І-ІІІ ст." Мостиської районної ради Львівської області	І-ІІІ	опорна		205	12	17,08	↑
12910	Соколянський НВК І-ІІІ ступенів	І-ІІІ			184	11	16,73	↑
12938	Пнікутський НВК	І-ІІ			148	9	16,44	↑
12917	Берегівський НВК	І-ІІ			129	9	14,33	↔
12916	Арламівськоволянська ЗОШ	І-ІІ			127	9	14,11	↔
12940	Раденицький НВК	І-ІІ			108	9	12,00	↓
12923	філія "Годинівський ЗЗСО І-ІІ ступенів-ЗДО"ОЗ "Мостиський ЗЗСО №2 І-ІІІ ступенів "	І-ІІ	філія	12908	106	9	11,78	↓
12943	Стрілецький НВК	І-ІІ			105	9	11,67	↓
12913	Чернівський НВК ім. Т.Г. Шевченка	І-ІІІ			109	10	10,90	↓
12942	Старявська ЗОШ с. Старява	І-ІІ			90	9	10,00	↓
12924	Гостинцівська ЗОШ	І-ІІ			79	8	9,88	↓
12954	Підгатська ЗОШ І ступеня	І			39	4	9,75	↓
12904	Зав'язанцівський навчально-виховний комплекс	І-ІІІ			106	11	9,64	↓
12934	Філія " Мостиський ЗЗСО І-ІІ ступенів"	І-ІІ	філія	12907	56	6	9,33	↓
12929	філія "Липниківський ЗЗСО І-ІІ ст. ОЗ "Мостиський ЗЗСО №1 І-ІІІ ст."	І-ІІ	філія	12907	51	6	8,50	↓
12947	Буховицька ЗОШ І ст.	І			25	3	8,33	↓
12949	Зарічанська ЗОШ І ступеня	І			33	4	8,25	↓
12937	філія "Підлісецький ЗЗСО - ЗДО"	І-ІІ	філія	12908	49	6	8,17	↓
12944	Філія "Судковицька ЗОШ І - ІІ ст" ОЗ "Крукеницький ЗЗСО	І-ІІІ	філія	12905	30	4	7,50	↓
12946	Філія "Хоросницький ЗЗСО І-ІІ ст." ОЗ "Твіржанський ЗЗСО І-ІІІ ст. - ЗДО"	І-ІІ	філія	12912	63	9	7,00	↓
12952	Мелешківська ЗОШ І	І	філія	12906	28	4	7,00	↓