



**ІНФОРМАЦІЙНА ДОВІДКА ЩОДО РОЗРАХУНКУ ОБСЯГУ
ОСВІТНЬОЇ СУБВЕНЦІЇ НА 2021 РІК:
ГРАБОВЕЦЬКО-ДУЛІБІВСЬКА ТГ**

Базова інформація про засновника:

Засновник	Грабовецько-Дулівівська сільська територіальна громада		
Код бюджету	13549000000		
Область	Львівська	Фактична наповнюваність класів	13,60
Тип	Сільська ТГ	Розрахункова наповнюваність класів	13,0
Площа (км ²)	144,9	Сільське населення (%)	100,0
Населення (осіб)	12 319	Щільність населення (осіб на км ²)	85,0
Сільське населення (осіб)	12 319	Щільність учнів (учнів на км ²)	8,0
Чи здійснюється коригування розрахункової наповнюваності класів (п. 5 Формули)?	Ні		

Історичні дані щодо учнів комунальних ЗЗСО

Фактичні значення	2016	2017	2018	2019	2020	2021
Кількість учнів ЗЗСО						1 156
Обсяг субвенції (тис. грн)						36 474
Субвенція на учня (грн)						31 552
ФНК						13,6
РНК						13,0
Зміна за роками	2016	2017	2018	2019	2020	2021
Учні						
Субвенція (тис. грн)						
Субвенція на учня (грн)						
ФНК						
РНК						

Підсумки розподілу субвенції на 2021 рік:

	К-ть учнів (факт)	К-ть класів (факт)	Сума (тис. грн)	На учня (грн)	На клас (грн)
Учні комунальних ЗЗСО,	1156	85	36 295,9	31 398	427 010
з них у гірських населених пунктах	53	8	0,0	0	0
в тому числі поділ класів на групи			509,9		
Учні спеціальних шкіл (класів) та НРЦ,	0				
з них у гірських населених пунктах					
в тому числі поділ класів на групи					
Учні класів з вечірньою формою	0				
Вихованці інтернатів	0				
Вихованці спеціальних інтернатів	0				
Асистенти в інклюзивних класах	1	1	178,6	178 577	
Заклади професійної освіти	0				
Заклади фахової передвищої освіти	0				
Інклюзивно-ресурсні центри	0 ІРЦ				
Учні приватних ЗЗСО	0				
Грабовецько-Дулівівська ТГ	1 156	85	36 474,4		

Детальний розрахунок обсягу освітньої субвенції на 2021 рік для Грабовецько-Дулібівської ТГ

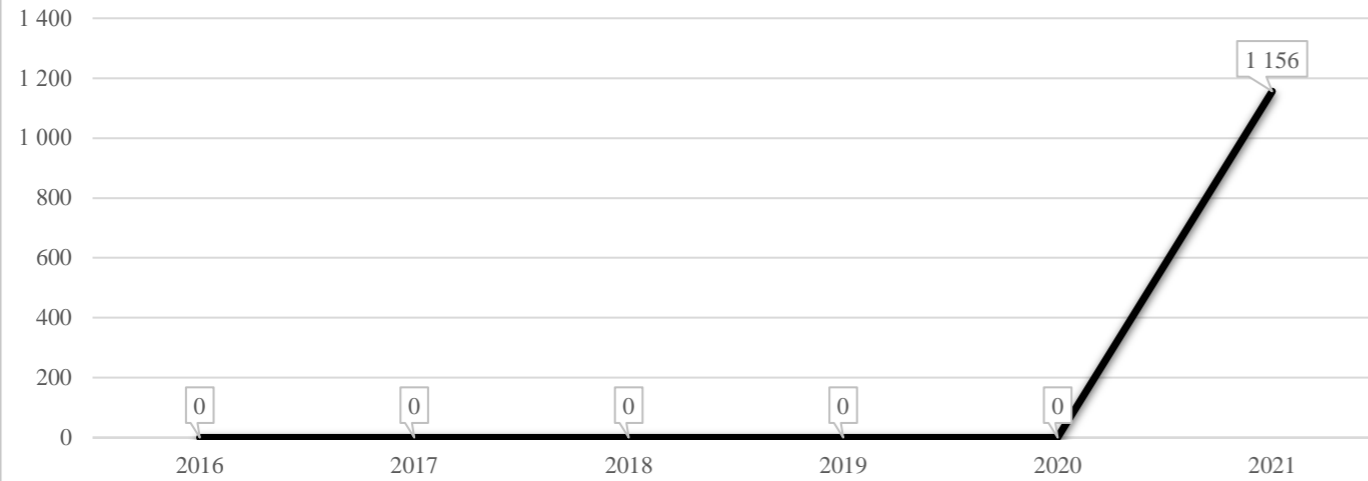
Коефіцієнти, що застосовуються для даного засновника:

Коефіцієнт Кіпп для денних шкіл	0,484	Норматив бюджетної забезпеченості (грн)	9 615
Розподіл на одного учня для педагогічних працівників, які не проводять уроки (денні школи), грн	4 654	Річна заробітна плата вчителя з нарахуваннями (тис. грн)	190,38
Коефіцієнт Кіпп для вечірніх шкіл	0,199	Річна заробітна плата асистентів вчителів та ПП ІРЦ з нарахуваннями (тис. грн)	178,58
Розподіл на одного учня для педагогічних працівників, які не проводять уроки (вечірні школи), грн	1 913	Розрахункова наповнюваність класів	13,0
Коефіцієнт поділу класів на групи при вивченні окремих предметів для учнів групи І	1,017		
Коефіцієнт поділу класів на групи при вивченні окремих предметів для учнів групи ІІ	1,047		

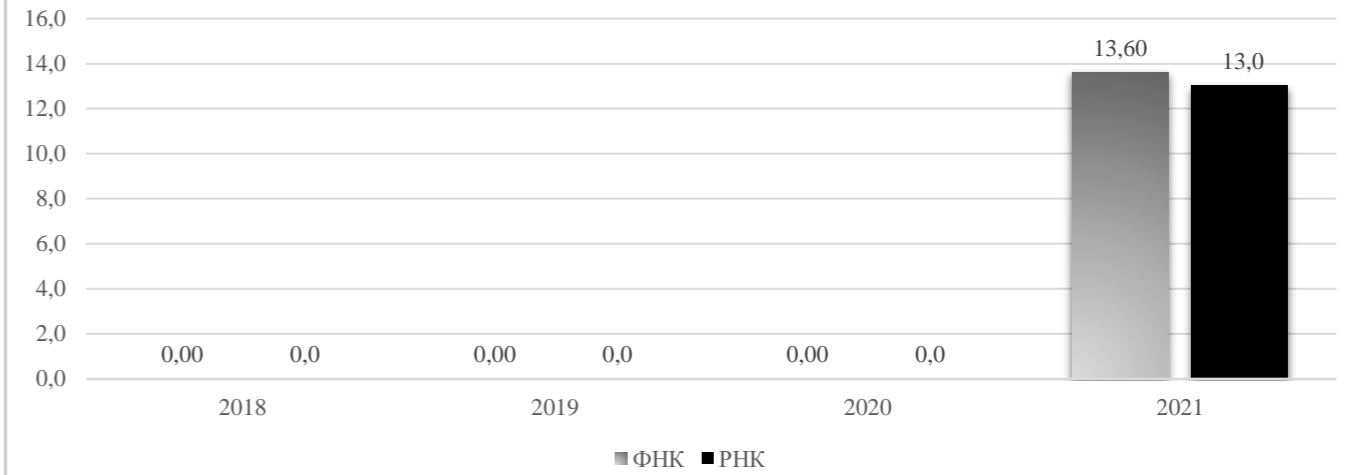
Рівень освіти	Кількість учнів	З них учнів гірських населених пунктах	Фактична кількість класів	Розрахункова наповнюваність класу (групи)	Розрахункова кількість класів (груп)	Кількість годин навчального плану	Кількість необхідних годин у тиждень	Розрахункова кількість ставок	Зарплати вчителів, тис грн	Розподіл на одного учня, для педагогічних працівників, які не проводять уроки, грн	Зарплата педагогічного персоналу, що не проводить уроки, тис грн	Зарплата разом (без надбавки за гірську місцевість, без поділу на групи), тис грн	Коефіцієнт поділу класів на групи	Кількість ставок вчителів для поділу класів на групи	Зарплати персоналу, що проводить уроки у групах при поділі класів, тис грн	Зарплата педагогічного персоналу разом (без надбавки за гірську місцевість), тис грн	Відсоток учнів ЗЗСО, що розташовані у гірській місцевості	Надбавка для гірської місцевості	Зарплата всього педагогічного персоналу разом, тис грн
Назва колонки	A	B	B	Г	Г	Д	Е	Є	Ж	З	И	І	І	Й	К	Л	М	Н	О
<i>Як розраховано</i>	<i>ДІСО</i>	<i>ДІСО</i>	<i>ДІСО</i>	<i>Формула</i>	<i>A / Г</i>	<i>Формула</i>	<i>Г * Д</i>	<i>E / 18</i>	<i>Є * 190,38</i>	<i>Формула</i>	<i>A * З / 1000</i>	<i>Ж + И</i>	<i>Формула</i>	<i>Є (сума ставок) * І</i>	<i>Й * 190,38</i>	<i>I (сума зарплат) + K</i>	<i>Б / А (сума учнів)</i>	<i>0,25 * М * Л (сума зарплат)</i>	<i>Л + Н</i>
Учні комунальних ЗЗСО																			
Початкова (1-4)	435		35	13,0	34	25	850	47,2	8 990,0	4 654	2 024,3	11 014,4							
Базова середня (5-9)	577	53	42	13,0	45	34	1 530	85,0	16 182,1	4 654	2 685,2	18 867,2	0,017	2,68	510	35 884,6	0,05	411,31	36 295,9
Профільна середня (10-11)	144		8	13,0	12	38	456	25,3	4 822,9	4 654	670,1	5 493,0							
Учні спеціальних класів, спеціальних шкіл, навчально-реабілітаційних центрів																			
Початкова (1-4)	0		0			33													
Базова (5-9)	0	0	0			36							0,047	0,00	0	0,0			0,0
Старша (10-11)	0		0			38													
Вихованці інтернатів (кількість ставок = кількість груп * 2)																			
Загальні інтернати	0	0		20,0															
Спеціальні інтернати	0	0		5,0															
Інклюзивні класи (кількість ставок = кількість класів * 1; обсяг субвенції = кількість ставок * 178,58 тис. грн)																			
Інклюзивна	1	0	1					1,0	178,6			178,6					0,0	0,0	178,6
Учні класів з вечірньою (заочною) формою навчання																			
Вечірні класи	0	0	0	11,0															
Приватні ЗЗСО (з урахуванням коефіцієнту 0,8)																			
Приватні 1-4	0					25													
Приватні 5-9	0	0				34													0,0
Приватні 10-11	0					38													
Інклюзивно-ресурсні центри (кількість ставок = 1 керівник + 7 фахівців у кожному ІРЦ; обсяг субвенції = 1 * 249,0 тис. грн + 7 * 178,58 тис. грн)																			
ІРЦ	0 ІРЦ											0,0							0,0
Учні закладів професійної (професійно-технічної) освіти																			
ЗПТО	0	0	0																
Студенти закладів фахової передвищої освіти та коледжів																			
ЗФПО та коледжі	0																		
Разом	1 156	53	85		91		2 836	158,6	30 173,6		5 379,6	35 553,2						411,3	36 474,4

Грабовецько-Дулібівська ТГ

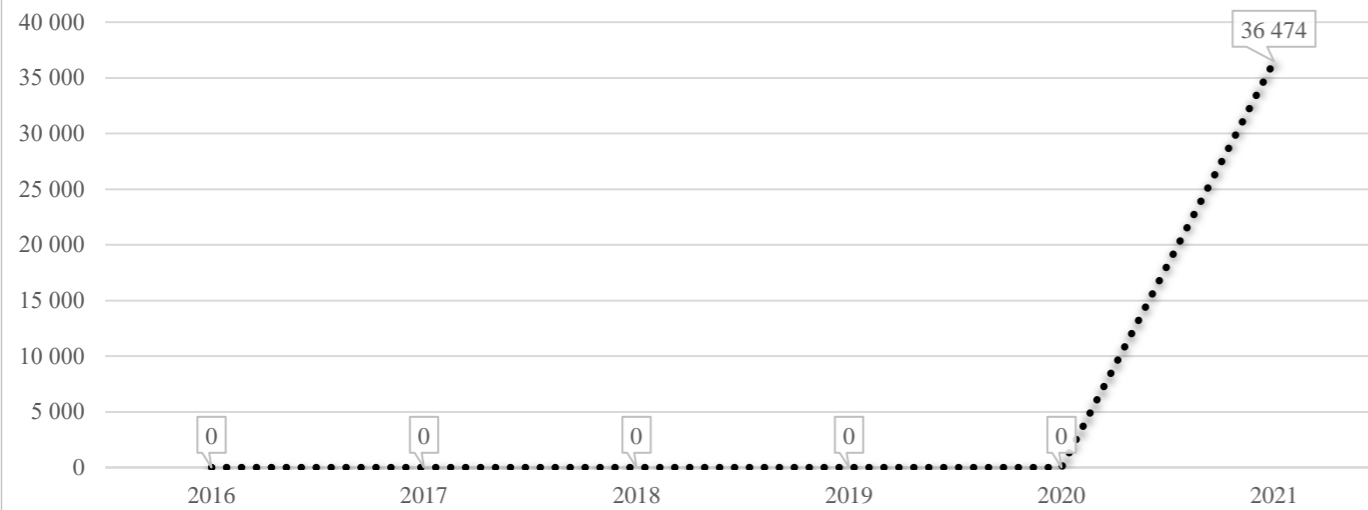
Кількість учнів комунальних ЗЗСО



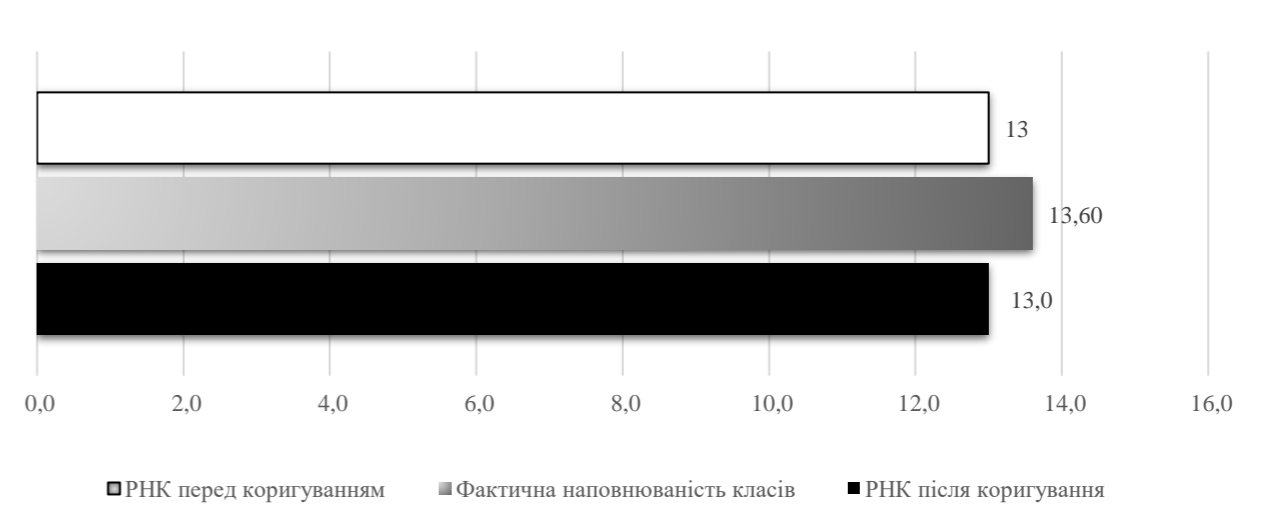
Порівняння РНК з ФНК



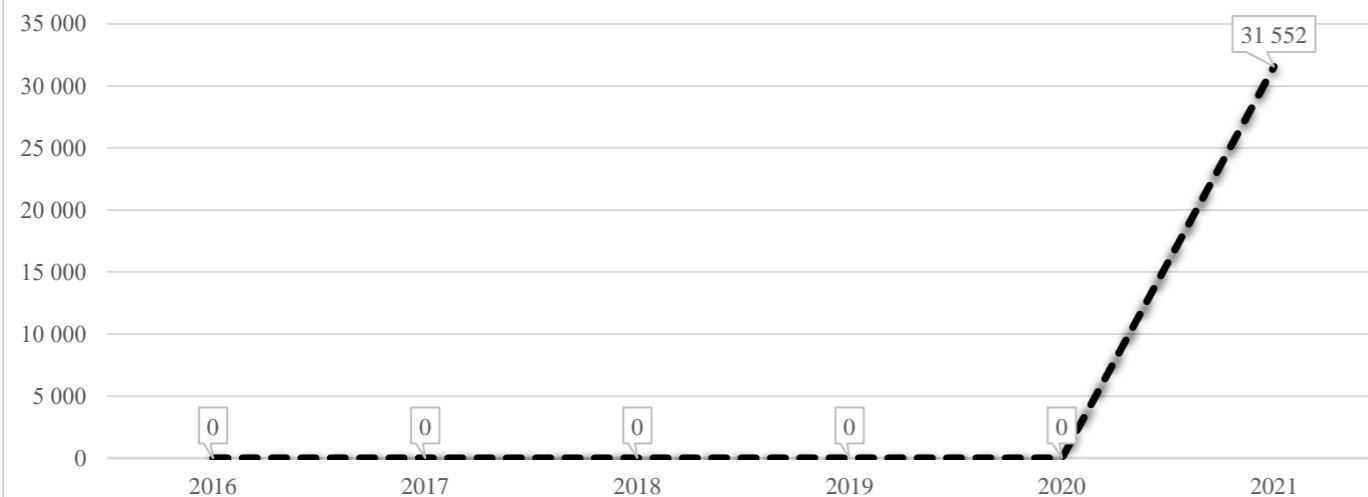
Субвенція на учнів комунальних ЗЗСО, тис. грн



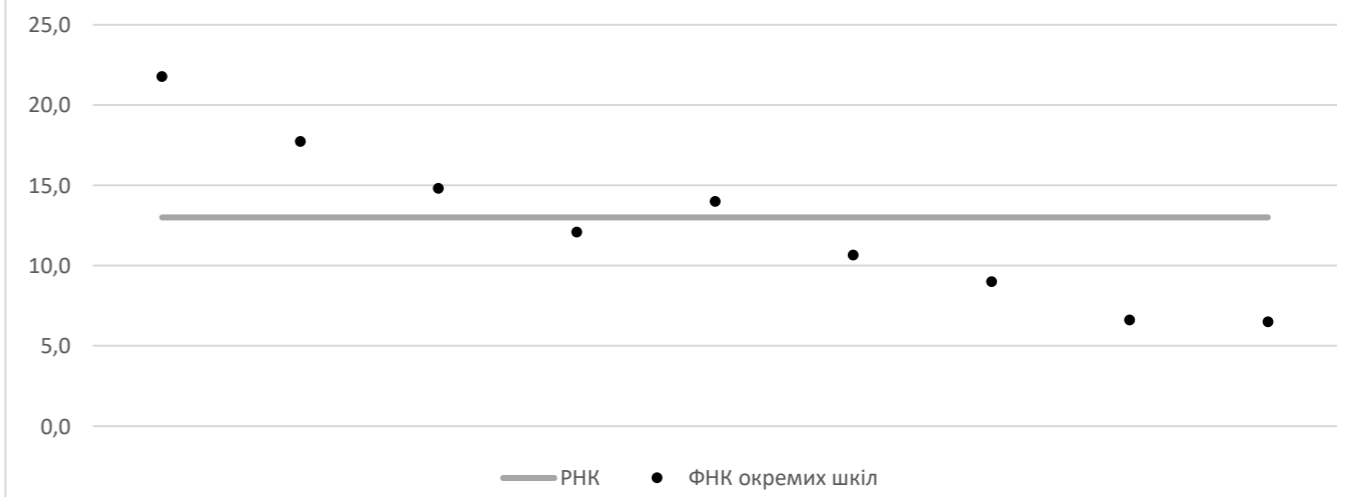
Коригування РНК



В середньому субвенція на одного учня, грн



ФНК окремих ЗЗСО до РНК ТГ



**Перелік закладів загальної середньої освіти (дані з ДІСО станом на 05.09.2020)
Грабовецько-Дулібівська ТГ
РНК = 13; ФНК = 13,6**

		ЗЗСО		Учні	
↑	ЗЗСО з ФНК більш ніж 14 (РНК + 1)	3	33,3%	641	55,4%
↔	ЗЗСО з ФНК від 12 до 14	2	22,2%	259	22,4%
↓	ЗЗСО з ФНК менш ніж 12 (РНК - 1)	4	44,4%	256	22,1%
—	ЗЗСО без класів	0			

ID	Назва ЗЗСО	Ступінь	Статус	ID		ФНК		
				опорного ЗЗСО	Кількість учнів			Кількість класів
13435	НВК "Середня ЗОШ-гімназія" с. Дуліби	I-III			283	13	21,77	↑
13433	НВК "Гірненський ЗНЗ I-III ст. - ДНЗ"	I-III			195	11	17,73	↑
13441	НВК "Любінцівський ЗНЗ -ДНЗ"	I-III			163	11	14,82	↑
13459	Дулібська школа-сад I-II ст.	I-II			126	9	14,00	↔
13437	НВК "Конюхівський ЗНЗ I-III ст.- ДНЗ"	I-III			133	11	12,09	↔
13466	Нижньостинавська СЗОШ I-II ступенів	I-II			96	9	10,67	↓
13457	Довголуцька СЗОШ I-II ступенів	I-II			81	9	9,00	↓
13451	НВК "Верхньостинавський ЗНЗ I-II ст. - ДНЗ"	I-II			53	8	6,63	↓
13472	Воледовголуцька СЗОШ	I			26	4	6,50	↓