



ІНФОРМАЦІЙНА ДОВІДКА ЩОДО РОЗРАХУНКУ ОБСЯГУ ОСВІТНЬОЇ СУБВЕНЦІЇ НА 2021 РІК: ДОБРОТВІРСЬКА ТГ

Базова інформація про засновника:

Засновник	<i>Доброствірська селищна територіальна громада</i>		
Код бюджету	<i>13552000000</i>		
Область	<i>Львівська</i>	Фактична наповнюваність класів	<i>18,68</i>
Тип	<i>Селищна ТГ</i>	Розрахункова наповнюваність класів	<i>17,0</i>
Площа (км ²)	<i>206,4</i>	Сільське населення (%)	<i>43,8</i>
Населення (осіб)	<i>11 413</i>	Щільність населення (осіб на км ²)	<i>55,3</i>
Сільське населення (осіб)	<i>5 004</i>	Щільність учнів (учнів на км ²)	<i>5,6</i>
Чи здійснюється коригування розрахункової наповнюваності класів (п. 5 Формули)?	<i>Ні</i>		

Історичні дані щодо учнів комунальних ЗЗСО

<i>Фактичні значення</i>	2016	2017	2018	2019	2020	2021
Кількість учнів ЗЗСО						<i>1 158</i>
Обсяг субвенції (тис. грн)						<i>29 145</i>
Субвенція на учня (грн)						<i>25 169</i>
ФНК						<i>18,7</i>
РНК						<i>17,0</i>
<i>Зміна за роками</i>	2016	2017	2018	2019	2020	2021
Учні						
Субвенція (тис. грн)						
Субвенція на учня (грн)						
ФНК						
РНК						

Підсумки розподілу субвенції на 2021 рік:

	К-ть учнів (факт)	К-ть класів (факт)	Сума (тис. грн)	На учня (грн)	На клас (грн)
Учні комунальних ЗЗСО, <i>з них у гірських населених пунктах в тому числі поділ класів на групи</i>	<i>1158</i>	<i>62</i>	<i>28 074,0</i>	<i>24 244</i>	<i>452 807</i>
			<i>379,2</i>		
Учні спеціальних шкіл (класів) та НРЦ, <i>з них у гірських населених пунктах в тому числі поділ класів на групи</i>	<i>0</i>				
Учні класів з вечірньою формою	<i>0</i>				
Вихованці інтернатів	<i>0</i>				
Вихованці спеціальних інтернатів	<i>0</i>				
Асистенти в інклюзивних класах	<i>9</i>	<i>6</i>	<i>1 071,5</i>	<i>119 051</i>	
Заклади професійної освіти	<i>0</i>				
Заклади фахової передвищої освіти	<i>0</i>				
Інклюзивно-ресурсні центри	<i>0 ІРЦ</i>				
Учні приватних ЗЗСО	<i>0</i>				
Доброствірська ТГ	1 158	62	29 145,5		


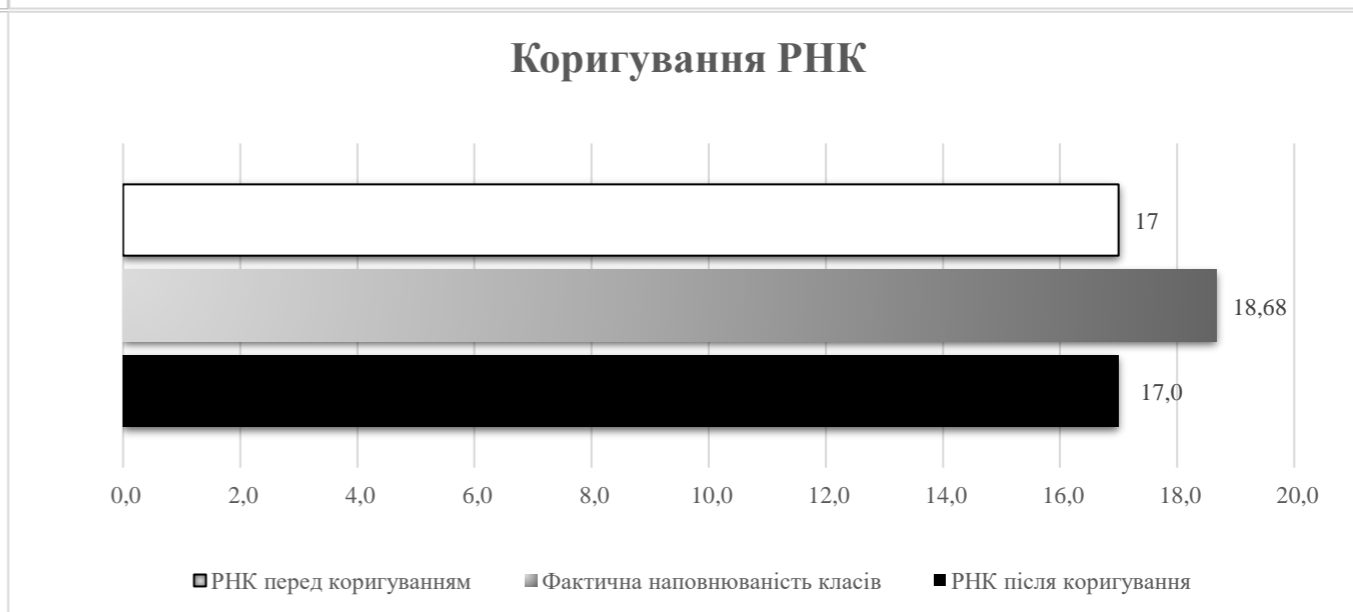
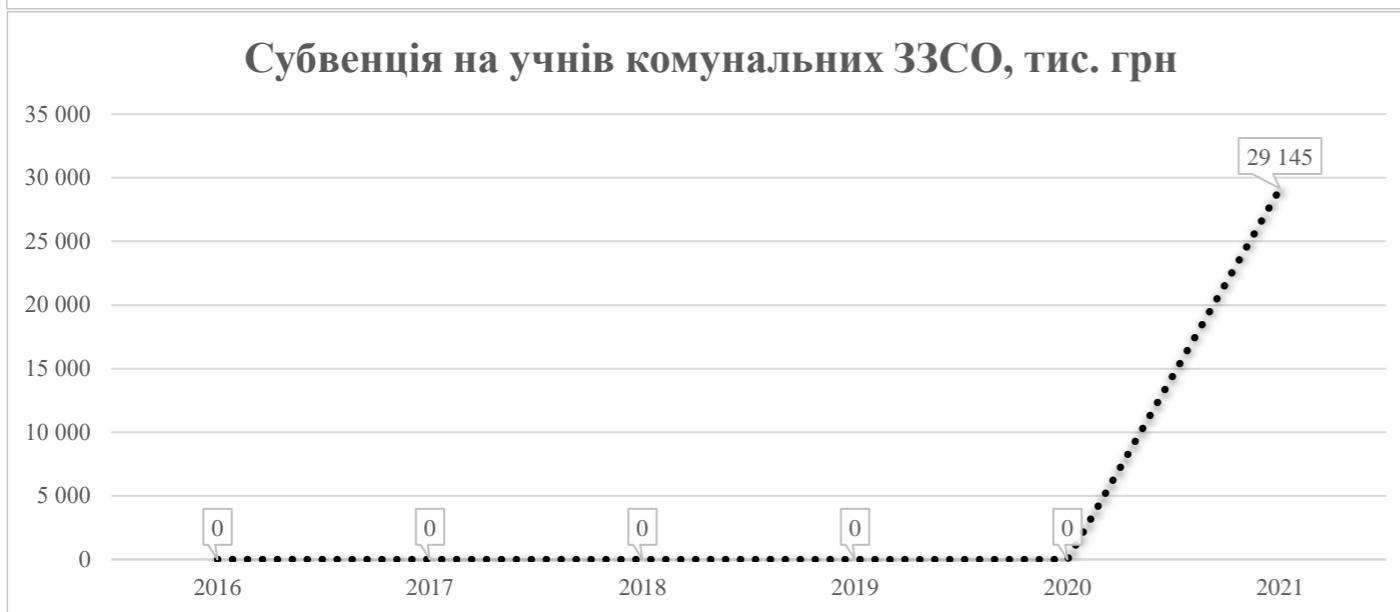
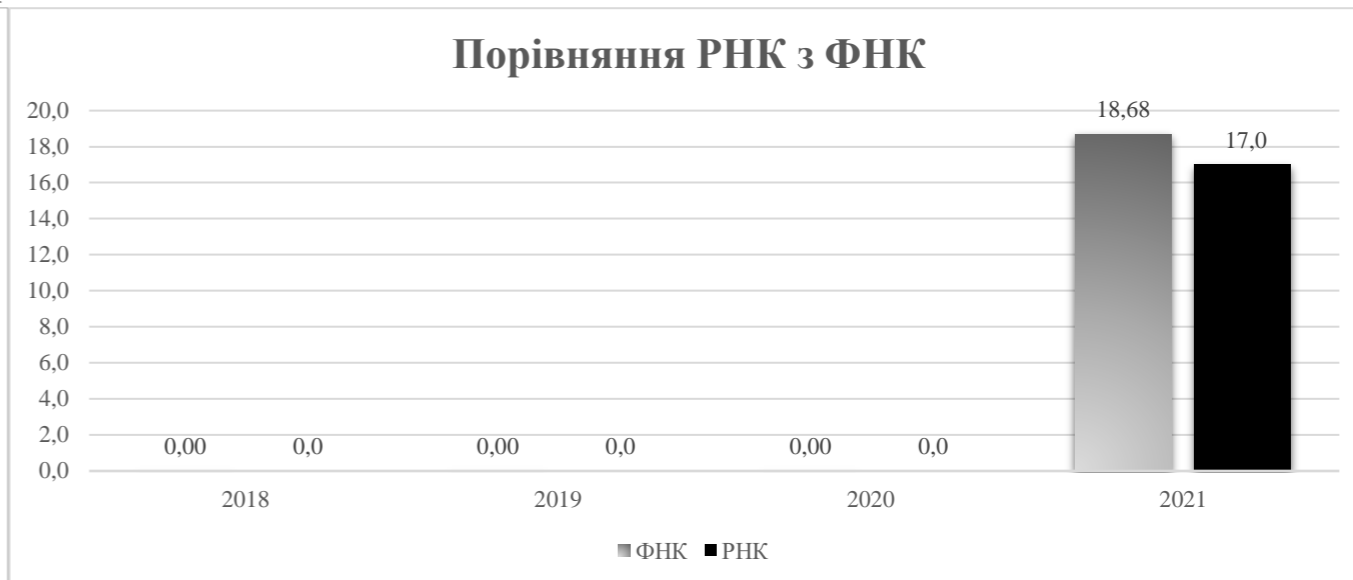
Детальний розрахунок обсягу освітньої субвенції на 2021 рік для Добровірівської ТГ

Коефіцієнти, що застосовуються для даного засновника:

Коефіцієнт Кіпп для денних шкіл	0,484	Норматив бюджетної забезпеченості (грн)	9 615
Розподіл на одного учня для педагогічних працівників, які не проводять уроки (денні школи), грн	4 654	Річна заробітна плата вчителя з нарахуваннями (тис. грн)	190,38
Коефіцієнт Кіпп для вечірніх шкіл	0,199	Річна заробітна плата асистентів вчителів та ПП ІРЦ з нарахуваннями (тис. грн)	178,58
Розподіл на одного учня для педагогічних працівників, які не проводять уроки (вечірні школи), грн	1 913	Розрахункова наповнюваність класів	17,0
Коефіцієнт поділу класів на групи при вивченні окремих предметів для учнів групи І	1,017		
Коефіцієнт поділу класів на групи при вивченні окремих предметів для учнів групи ІІ	1,047		

Рівень освіти	Кількість учнів	З них учнів гірських населених пунктах	Фактична кількість класів	Розрахункова наповнюваність класу (групи)	Розрахункова кількість класів (груп)	Кількість годин навчального плану	Кількість необхідних годин у тиждень	Розрахункова кількість ставок	Зарплати вчителів, тис грн	Розподіл на одного учня, для педагогічних працівників, які не проводять уроки, грн	Зарплата педагогічного персоналу, що не проводить уроки, тис грн	Зарплата разом (без надбавки за гірську місцевість, без поділу на групи), тис грн	Коефіцієнт поділу класів на групи	Кількість ставок вчителів для поділу класів на групи	Зарплати персоналу, що проводить уроки у групах при поділі класів, тис грн	Зарплата педагогічного персоналу разом (без надбавки за гірську місцевість), тис грн	Відсоток учнів ЗЗСО, що розташовані у гірській місцевості	Надбавка для гірської місцевості	Зарплата всього педагогічного персоналу разом, тис грн
Назва колонки	A	B	B	Г	Г	Д	Е	Є	Ж	З	И	І	І	Й	К	Л	М	Н	О
<i>Як розраховано</i>	<i>ДІСО</i>	<i>ДІСО</i>	<i>ДІСО</i>	<i>Формула</i>	<i>A / Г</i>	<i>Формула</i>	<i>Г * Д</i>	<i>E / 18</i>	<i>Є * 190,38</i>	<i>Формула</i>	<i>A * З / 1000</i>	<i>Ж + И</i>	<i>Формула</i>	<i>Є (сума ставок) * І</i>	<i>Й * 190,38</i>	<i>I (сума зарплат) + К</i>	<i>Б / А (сума учнів)</i>	<i>0,25 * М * Л (сума зарплат)</i>	<i>Л + Н</i>
Учні комунальних ЗЗСО																			
Початкова (1-4)	485		26	17,0	29	25	725	40,3	7 668,0	4 654	2 257,0	9 925,0							
Базова середня (5-9)	574	0	30	17,0	34	34	1 156	64,2	12 226,5	4 654	2 671,2	14 897,7	0,017	1,99	379	28 074,0			28 074,0
Профільна середня (10-11)	99		6	17,0	6	38	228	12,7	2 411,4	4 654	460,7	2 872,2							
Учні спеціальних класів, спеціальних шкіл, навчально-реабілітаційних центрів																			
Початкова (1-4)	0		0			33													
Базова (5-9)	0	0	0			36							0,047	0,00	0	0,0			0,0
Старша (10-11)	0		0			38													
Вихованці інтернатів (кількість ставок = кількість груп * 2)																			
Загальні інтернати	0	0		20,0															
Спеціальні інтернати	0	0		5,0															
Інклюзивні класи (кількість ставок = кількість класів * 1; обсяг субвенції = кількість ставок * 178,58 тис. грн)																			
Інклюзивна	9	0	6					6,0	1 071,5			1 071,5					0,0	0,0	1 071,5
Учні класів з вечірньою (заочною) формою навчання																			
Вечірні класи	0	0	0	11,0															
Приватні ЗЗСО (з урахуванням коефіцієнту 0,8)																			
Приватні 1-4	0					25													
Приватні 5-9	0	0				34													0,0
Приватні 10-11	0					38													
Інклюзивно-ресурсні центри (кількість ставок = 1 керівник + 7 фахівців у кожному ІРЦ; обсяг субвенції = 1 * 249,0 тис. грн + 7 * 178,58 тис. грн)																			
ІРЦ	0 ІРЦ											0,0							0,0
Учні закладів професійної (професійно-технічної) освіти																			
ЗПТО	0	0	0																
Студенти закладів фахової передвищої освіти та коледжів																			
ЗФПО та коледжі	0																		
Разом	1 158		62		69		2 109	123,2	23 377,3		5 388,9	28 766,3							29 145,5

Добровірська ТГ



Перелік закладів загальної середньої освіти (дані з ДІСО станом на 05.09.2020)
Добровірська ТГ
РНК = 17; ФНК = 18,68

		ЗЗСО		Учні	
↑	ЗЗСО з ФНК більш ніж 18 (РНК + 1)	2	40,0%	1 007	87,0%
↔	ЗЗСО з ФНК від 16 до 18	0			
↓	ЗЗСО з ФНК менш ніж 16 (РНК - 1)	3	60,0%	151	13,0%
—	ЗЗСО без класів	0			

ID	Назва ЗЗСО	Ступінь	Статус	ID		ФНК		
				опорного ЗЗСО	Кількість учнів			Кількість класів
12702	ЗОШ І-ІІІ ст смт Добровір	І-ІІІ			801	31	25,84	↑
12715	ЗОШ І-ІІІ ступенів с.Старий Добровір	І-ІІІ			206	11	18,73	↑
12730	ЗОШ І-ІІ ст. с. Сілець	І-ІІ			41	4	10,25	↓
12728	Полоничнівський НВК	І-ІІ			56	8	7,00	↓
12724	Незнанівський НВК	І-ІІ			54	8	6,75	↓