



ІНФОРМАЦІЙНА ДОВІДКА ЩОДО РОЗРАХУНКУ ОБСЯГУ ОСВІТНЬОЇ СУБВЕНЦІЇ НА 2021 РІК:

БІБРСЬКА ТГ

Базова інформація про засновника:

Засновник	Бібрська міська територіальна громада		
Код бюджету	13536000000		
Область	Львівська	Фактична наповнюваність класів	14,01
Тип	Міська ТГ	Розрахункова наповнюваність класів	14,0
Площа (км ²)	433,9	Сільське населення (%)	72,6
Населення (осіб)	16 911	Щільність населення (осіб на км ²)	39,0
Сільське населення (осіб)	12 271	Щільність учнів (учнів на км ²)	4,2
Чи здійснюється коригування розрахункової наповнюваності класів (п. 5 Формули)?	Ні		

Історичні дані щодо учнів комунальних ЗЗСО

Фактичні значення	2016	2017	2018	2019	2020	2021
Кількість учнів ЗЗСО				1 430	1 477	1 821
Обсяг субвенції (тис. грн)				29 213	33 832	53 281
Субвенція на учня (грн)				20 429	22 906	29 259
ФНК				15,2	15,4	14,0
РНК				14,0	14,0	14,0
Зміна за роками	2016	2017	2018	2019	2020	2021
Учні					3,3%	23,3%
Субвенція (тис. грн)					15,8%	57,5%
Субвенція на учня (грн)					12,1%	27,7%
ФНК					0,2	-1,4
РНК					0,0	0,0

Підсумки розподілу субвенції на 2021 рік:

	К-ть учнів (факт)	К-ть класів (факт)	Сума (тис. грн)	На учня (грн)	На клас (грн)
Учні комунальних ЗЗСО, з них у гірських населених пунктах в тому числі поділ класів на групи	1821	130	52 209,5	28 671	401 612
Учні спеціальних шкіл (класів) та НРЦ, з них у гірських населених пунктах в тому числі поділ класів на групи	0		731,1		
Учні класів з вечірньою формою	0				
Вихованці інтернатів	0				
Вихованці спеціальних інтернатів	0				
Асистенти в інклюзивних класах	6	6	1 071,5	178 577	
Заклади професійної освіти	0				
Заклади фахової передвищої освіти	0				
Інклюзивно-ресурсні центри	0 ІРЦ				
Учні приватних ЗЗСО	0				
Бібрська ТГ	1 821	130	53 281,0		

Детальний розрахунок обсягу освітньої субвенції на 2021 рік для Бібрської ТГ

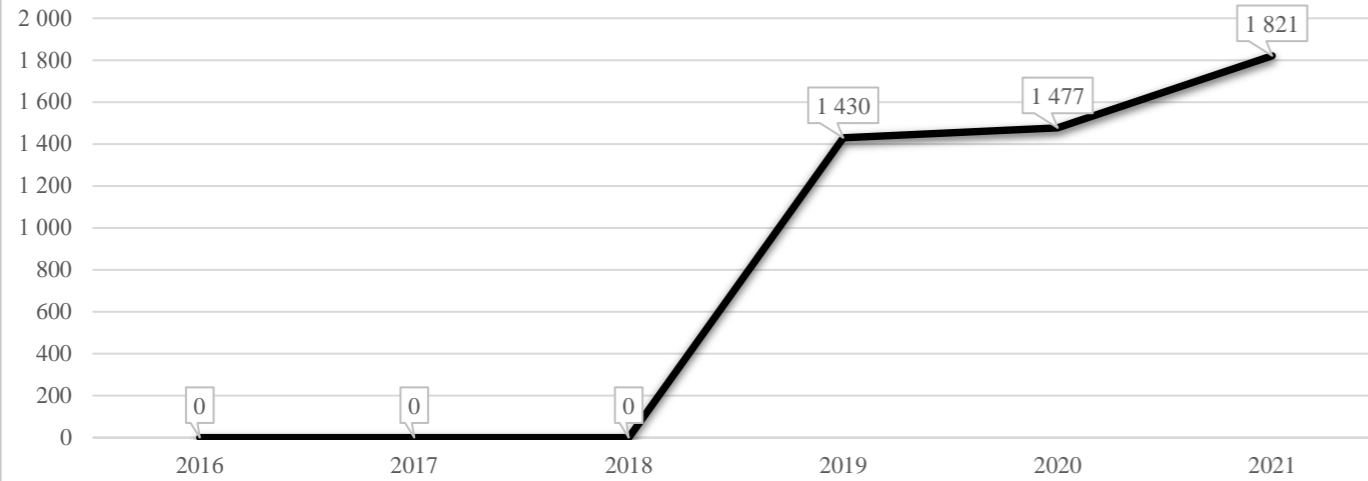
Коефіцієнти, що застосовуються для даного засновника:

Коефіцієнт Кіпп для денних шкіл	0,484	Норматив бюджетної забезпеченості (грн)	9 615
Розподіл на одного учня для педагогічних працівників, які не проводять уроки (денні школи), грн	4 654	Річна заробітна плата вчителя з нарахуваннями (тис. грн)	190,38
Коефіцієнт Кіпп для вечірніх шкіл	0,199	Річна заробітна плата асистентів вчителів та ПП ІРЦ з нарахуваннями (тис. грн)	178,58
Розподіл на одного учня для педагогічних працівників, які не проводять уроки (вечірні школи), грн	1 913	Розрахункова наповнюваність класів	14,0
Коефіцієнт поділу класів на групи при вивченні окремих предметів для учнів групи І	1,017		
Коефіцієнт поділу класів на групи при вивченні окремих предметів для учнів групи ІІ	1,047		

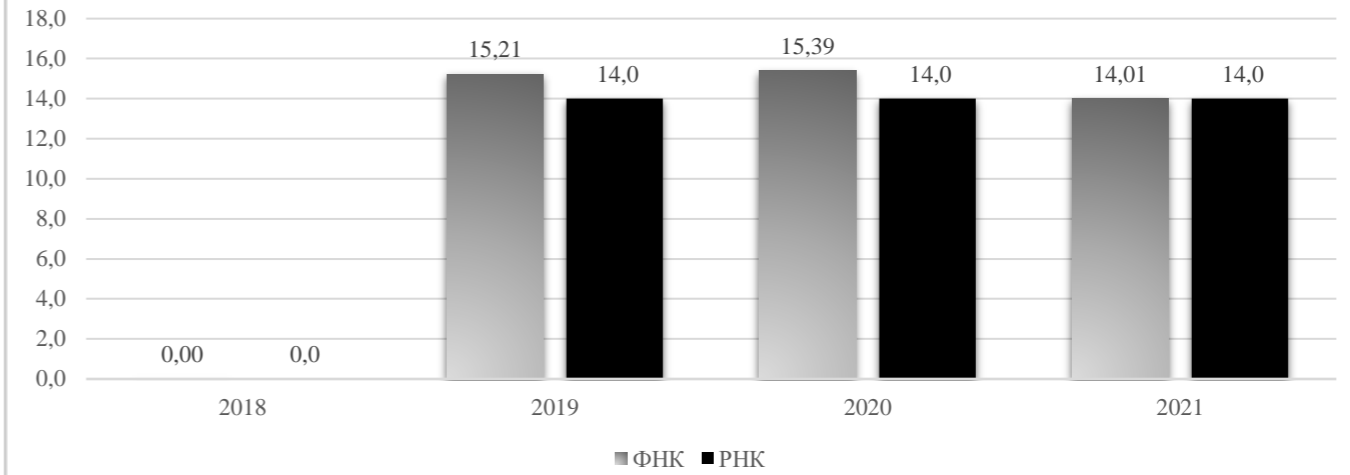
Рівень освіти	Кількість учнів	З них учнів гірських населених пунктах	Фактична кількість класів	Розрахункова наповнюваність класу (групи)	Розрахункова кількість класів (груп)	Кількість годин навчального плану	Кількість необхідних годин у тиждень	Розрахункова кількість ставок	Зарплати вчителів, тис грн	Розподіл на одного учня, для педагогічних працівників, які не проводять уроки, грн	Зарплата педагогічного персоналу, що не проводить уроки, тис грн	Зарплата разом (без надбавки за гірську місцевість, без поділу на групи), тис грн	Коефіцієнт поділу класів на групи	Кількість ставок вчителів для поділу класів на групи	Зарплати персоналу, що проводить уроки у групах при поділі класів, тис грн	Зарплата педагогічного персоналу разом (без надбавки за гірську місцевість), тис грн	Відсоток учнів ЗЗСО, що розташовані у гірській місцевості	Надбавка для гірської місцевості	Зарплата всього педагогічного персоналу разом, тис грн
Назва колонки	A	B	B	Г	Г	Д	Е	Є	Ж	З	И	І	І	Й	К	Л	М	Н	О
<i>Як розраховано</i>	<i>ДІСО</i>	<i>ДІСО</i>	<i>ДІСО</i>	<i>Формула</i>	<i>A / Г</i>	<i>Формула</i>	<i>Г * Д</i>	<i>E / 18</i>	<i>Є * 190,38</i>	<i>Формула</i>	<i>A * З / 1000</i>	<i>Ж + И</i>	<i>Формула</i>	<i>Є (сума ставок) * І</i>	<i>Й * 190,38</i>	<i>I (сума зарплат) + К</i>	<i>Б / А (сума учнів)</i>	<i>0,25 * М * Л (сума зарплат)</i>	<i>Л + Н</i>
Учні комунальних ЗЗСО																			
Початкова (1-4)	748		56	14,0	54	25	1 350	75,0	14 278,3	4 654	3 480,9	17 759,2							
Базова середня (5-9)	861	0	61	14,0	62	34	2 108	117,1	22 295,3	4 654	4 006,8	26 302,1	0,017	3,84	731	52 209,5			52 209,5
Профільна середня (10-11)	212		13	14,0	16	38	608	33,8	6 430,5	4 654	986,6	7 417,1							
Учні спеціальних класів, спеціальних шкіл, навчально-реабілітаційних центрів																			
Початкова (1-4)	0		0			33													
Базова (5-9)	0	0	0			36							0,047	0,00	0	0,0			0,0
Старша (10-11)	0		0			38													
Вихованці інтернатів (кількість ставок = кількість груп * 2)																			
Загальні інтернати	0	0		20,0															
Спеціальні інтернати	0	0		5,0															
Інклюзивні класи (кількість ставок = кількість класів * 1; обсяг субвенції = кількість ставок * 178,58 тис. грн)																			
Інклюзивна	6	0	6					6,0	1 071,5			1 071,5					0,0	0,0	1 071,5
Учні класів з вечірньою (заочною) формою навчання																			
Вечірні класи	0	0	0	11,0															
Приватні ЗЗСО (з урахуванням коефіцієнту 0,8)																			
Приватні 1-4	0					25													
Приватні 5-9	0	0				34													0,0
Приватні 10-11	0					38													
Інклюзивно-ресурсні центри (кількість ставок = 1 керівник + 7 фахівців у кожному ІРЦ; обсяг субвенції = 1 * 249,0 тис. грн + 7 * 178,58 тис. грн)																			
ІРЦ	0 ІРЦ											0,0							0,0
Учні закладів професійної (професійно-технічної) освіти																			
ЗПТО	0	0	0																
Студенти закладів фахової передвищої освіти та коледжів																			
ЗФПО та коледжі	0																		
Разом	1 821		130		132		4 066	231,9	44 075,6		8 474,3	52 549,9							53 281,0

Бібрська ТГ

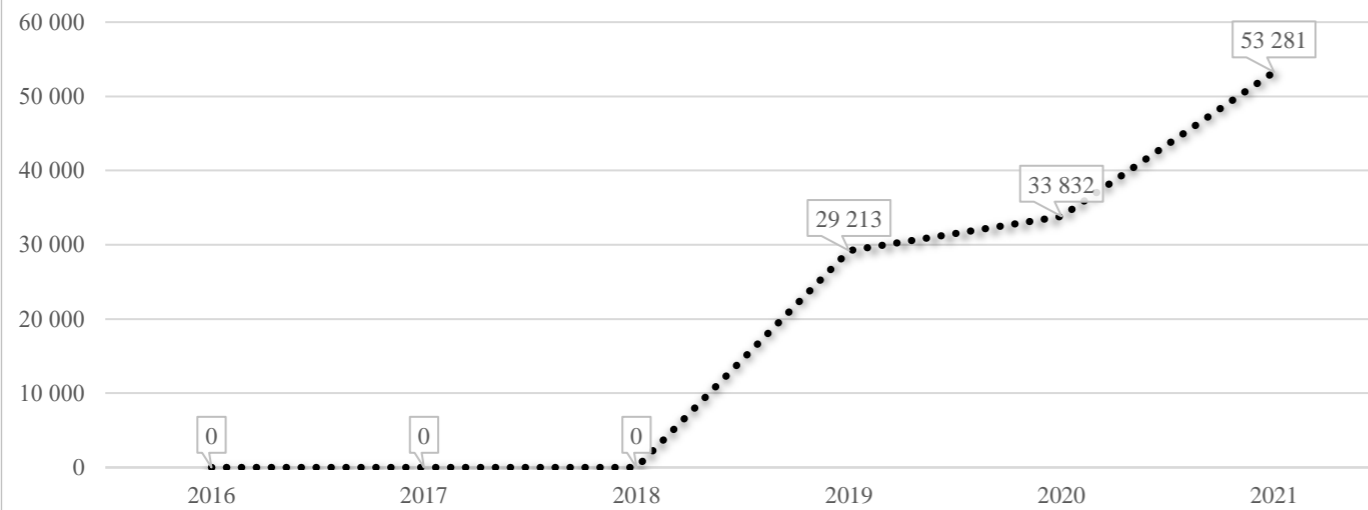
Кількість учнів комунальних ЗЗСО



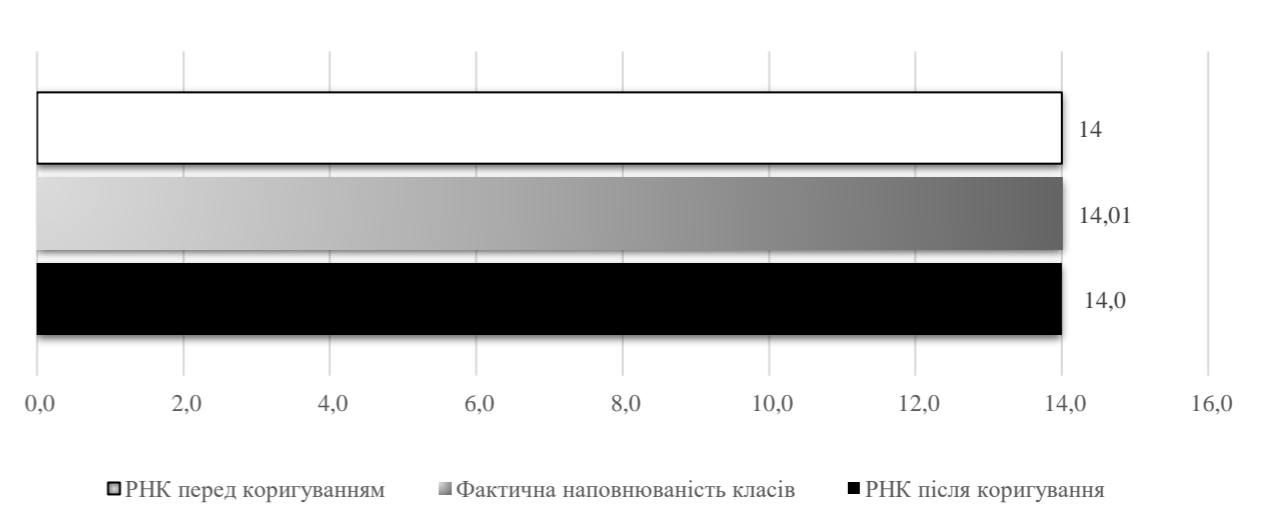
Порівняння РНК з ФНК



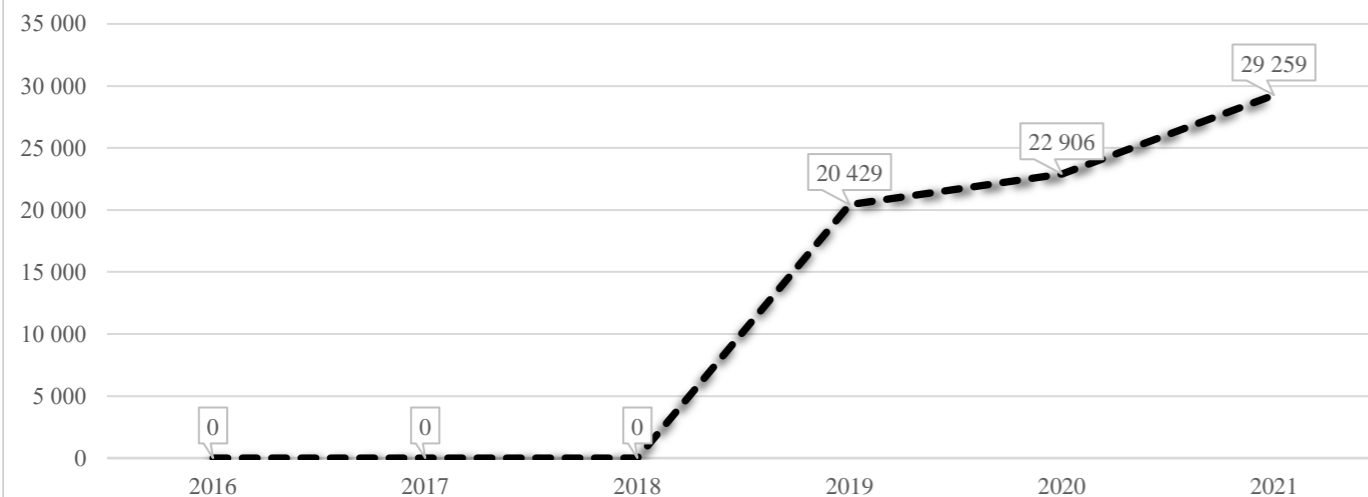
Субвенція на учнів комунальних ЗЗСО, тис. грн



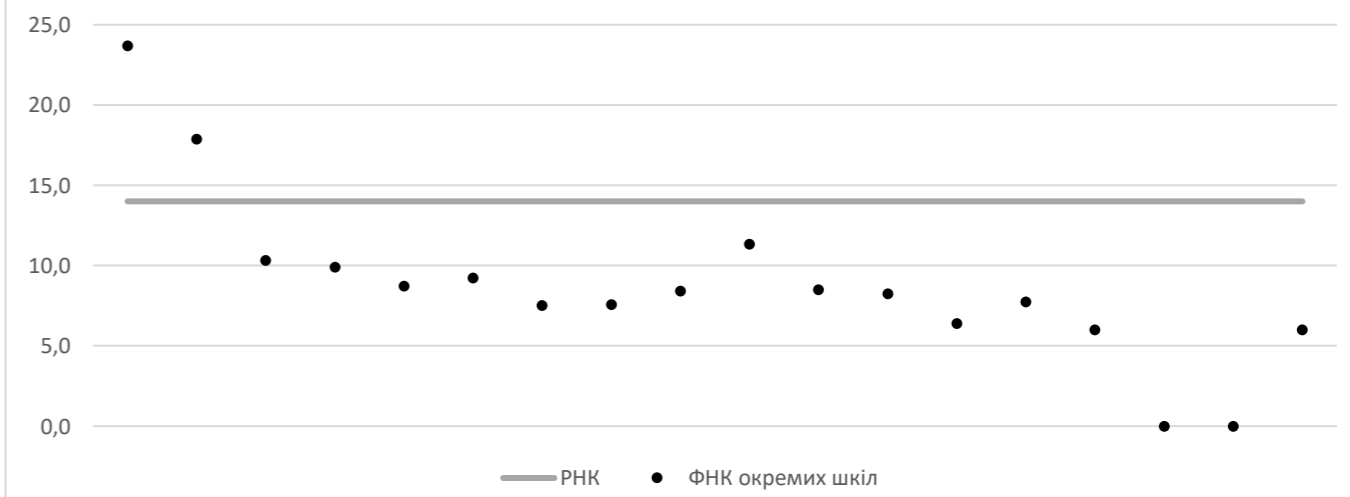
Коригування РНК



В середньому субвенція на одного учня, грн



ФНК окремих ЗЗСО до РНК ТГ



Перелік закладів загальної середньої освіти (дані з ДІСО станом на 05.09.2020)

Бібрська ТГ

РНК = 14; ФНК = 14,01

		ЗЗСО		Учні	
↑	ЗЗСО з ФНК більш ніж 15 (РНК + 1)	2	11,1%	1 109	57,9%
↔	ЗЗСО з ФНК від 13 до 15	0			
↓	ЗЗСО з ФНК менш ніж 13 (РНК - 1)	14	77,8%	790	41,2%
—	ЗЗСО без класів	2	11,1%	18	0,9%

ID	Назва ЗЗСО	Ступінь	Статус	ID		ФНК		
				опорного ЗЗСО	Кількість учнів			
12964	Бібрський ОЗЗСО І-ІІІ ст. ім. Уляни Кравченко	І-ІІІ	опорна		805	34	23,68	↑
12966	Великоглібовицький ЗЗСО І-ІІІ ст. ім. Ю.Головінського	І-ІІІ			304	17	17,88	↑
13001	Суходільський ЗЗСО І-ІІ ст.	І-ІІ			34	3	11,33	↓
12509	Новострілицанський ліцей ім. Миколи Лебеда	І-ІІІ	опорна		165	16	10,31	↓
12972	ЗЗСО І-ІІІ ст. с.Свірж	І-ІІІ			109	11	9,91	↓
23738	Баківська філія Новострілицанського ліцею ім. Миколи Лебеда	І-ІІ	філія	12509	83	9	9,22	↓
12971	ЗЗСО І-ІІІ ст. с.Романів	І-ІІІ			96	11	8,73	↓
13018	Філія Великоглібовицького ЗЗСО І-ІІІ ст. ім.Ю.Головінського села Великі Глібовичі І ступеня	І	філія	12966	34	4	8,50	↓
13000	ЗЗСО І-ІІІ ст.с.Стоки	І-ІІ			42	5	8,40	↓
12990	філія Бібрського ОЗЗСО І-ІІІ ст.ім.Уляни Кравченко с.Любешка	І-ІІ	філія	12964	33	4	8,25	↓
12552	Соколівська ЗОШ	І-ІІ			31	4	7,75	↓
12996	ЗЗСО І-ІІ ст. с. Глібовичі	І-ІІ			53	7	7,57	↓
12988	ЗЗСО І-ІІ ст. с. Лани	І-ІІ			60	8	7,50	↓
23739	Квітнева філія	І-ІІ	філія	20139	32	5	6,40	↓
13010	Філія Бібрського ОЗЗСО І-ІІІ ст. ім.Уляни Кравченко с.Підгородище	І	філія	12971	12	2	6,00	↓
12997	Філія Бібрського ОЗЗСО І-ІІІ ст. ім. Уляни Кравченко с.Серники І ст.	І	філія	12964	6	1	6,00	↓
13006	Вільховецька філія І ст. Суходільського ЗЗСО І-ІІ ст	І	філія	13001	8	0		—
13011	філія Великоглібовицького ЗЗСО І- ІІІ ст. ім. Юліана Головінського с.Підмонастир І ст.	І	філія	12966	10	0		—